

股票代碼：3689



湧德電子股份有限公司
UDE Corp.

2019 Annual Report

108年度年報



刊印日期：中華民國109年5月20日
查詢本年報網址：<http://mops.twse.com.tw>

一、發言人、代理發言人姓名、職稱、聯絡電話及電子郵件信箱：

發言人

姓名：吳昌璞

職稱：財務長

聯絡電話：(03)324-2000

電子郵件信箱：elton.wu@ude-corp.com

代理發言人

姓名：曾秀虹

職稱：經理

聯絡電話：(03)324-2000

電子郵件信箱：gill.tseng@ude-corp.com

二、總公司、分公司、工廠之地址及電話：

總公司：桃園市蘆竹區內溪路 68 巷 13 號 2 樓

電話：(03)324-2000

東莞廠：廣東省東莞市虎門鎮路東村新園路 1 號

電話：(0769)85162899

中江廠：四川省德陽市中江縣南華鎮二環路西四段 303 號

電話：(0838)7135678

三、股票過戶機構之名稱、地址、網址及電話：

名稱：台新國際商業銀行股份有限公司服務代理部

地址：台北市建國北路一段 96 號 B1

網址：<http://www.taishinbank.com.tw>

電話：(02)2504-8125

四、最近年度財務報告簽證會計師姓名、事務所名稱、地址、網址及電話：

簽證會計師：虞成全、陳重成會計師

事務所名稱：勤業眾信聯合會計師事務所

地址：台北市信義區松仁路 100 號

網址：<http://www.deloitte.com/tw>

電話：(02)2725-9988

五、海外有價證券掛牌買賣之交易場所名稱及查詢該海外有價證券資訊之方式：無。

六、公司網址：<http://www.ude-corp.com>

湧德電子股份有限公司

一〇八年度年報目錄

	頁次
壹、致股東報告書	1
一、一〇八年度營業結果	1
二、一〇九年度營業計畫概要	1
三、未來公司發展策略	2
四、受到外部競爭環境、法規環境及總體經營環境之影響	2
貳、公司簡介	3
一、設立日期	3
二、公司沿革	3
參、公司治理報告	4
一、組織系統	4
二、董事、監察人、總經理、副總經理、協理、各部門及分支機構主管資料	6
三、公司治理運作情形	17
四、會計師公費資訊	29
五、更換會計師資訊	30
六、公司之董事長、總經理、負責財務或會計事務之經理人，最近一年內曾任職於簽證會計師所屬事務所或其關係企業者	30
七、最近年度及截至年報刊印日止，董事、監察人、經理人及持股比例超過百分之十之股東股權移轉及股權質押變動情形	30
八、持股比例占前十名股東，其相互間為關係人或為配偶、二親等以內之親屬關係之資訊	31
九、公司、公司之董事、監察人、經理人及公司直接或間接控制之事業對同一轉投資事業之持股數，並合併計算綜合持股比例	31
肆、募資情形	32
一、資本及股份	32
二、公司債辦理情形	37
三、特別股辦理情形	37
四、海外存託憑證之辦理情形	37
五、員工認股權憑證及限制員工權利新股辦理情形	37
六、併購或受讓他公司股份發行新股辦理情形	38
七、資金運用計劃執行情形	38
伍、營運概況	39
一、業務內容	39
二、市場及產銷概況	47
三、最近二年度及截至年報刊印日止從業員工資料	54
四、環保支出資訊	55
五、勞資關係	55
六、重要契約	57
陸、財務概況	58
一、最近五年度簡明資產負債表及綜合損益表	58
二、最近五年度財務分析	63
三、最近年度財務報告之監察人審查報告	67

四、最近年度財務報告	68
五、最近年度經會計師查核簽證之公司個體財務報告	68
六、公司及其關係企業最近年度及截至年報刊印日止，如有發生財務週轉困難情事，應列明其對本公司財務狀況之影響	68
柒、財務狀況及財務績效之檢討分析與風險事項	69
一、財務狀況	69
二、財務績效	70
三、現金流量	71
四、最近年度重大資本資出對財務業務之影響	72
五、最近年度轉投資政策其獲利或虧損之主要原因與其改善計劃及未來因應措施	72
六、風險事項應分析評估最近年度及截至年報刊印日止之下列事項	72
七、其他重要事項	76
捌、特別記載事項	77
一、關係企業相關資料	77
二、最近年度及截至年報刊印日止，私募有價證券辦理情形	81
三、最近年度及截至年報刊印日止，子公司持有或處份本公司股票情形	81
四、其他必要補充說明事項	81
玖、證券交易法第三十六條第三項第二款，對股東權益或證券價格有重大影響之事項	81
合併財務報告	82
個體財務報告	166

壹、致股東報告書

各位股東女士、先生：

湧德電子股份有限公司一〇九年股東常會，承蒙各位股東在百忙中撥冗參加。本人謹代表公司及全體員工感謝各位對本公司的支持與愛護。茲將本公司一〇八年度營業結果及未來營運計畫概要報告如下：

一、一〇八年度營業結果

(一)營業計畫實施成果

本公司一〇八年度合併營業收入淨額為 4,657,720 仟元，較一〇七年度 4,477,826 仟元減少 4%，本年度淨利為 50 仟元，較一〇七年度 77,593 仟元衰退 99.9%，主要係當年度導入自動化智慧生產效益尚未完整體現，而折舊費用已開始發生；加以轉投資公司子公司之營運成本提升、並提列專利訴訟費用所致，故本年度淨利相對減少。

(二)預算執行情形：一〇八年度未公開財務預測，故無預算達成情形。

(三)財務收支及獲利能力分析

單位：%；元

項 目		107 年度	108 年度
財務結構	負債占資產比率(%)	52.89	50.36
償債能力	流動比率(%)	166.79	135.86
獲利能力	占實收資本比率(%)	營業利益	9.27
		稅前純益	14.44
	純益率(%)	1.73	0.00

獲利能力因 108 年度自動化智慧生產效益尚未完整體現致使折舊費用增加，並因專利訴訟提撥相關法律費用，致營業利益占實收資本比率大幅衰退，且海外子公司之營運成本增加獲利不如預期，故獲利能力指標較 107 年度衰退，並無異常變化情事。

(四)研究發展狀況

本公司持續深化高頻高速及磁性材料相關技術，使產品傳輸速度提升以符合市場需求，並逐步精簡產品設計，有效簡化製造流程，加以客製化效率及能力不斷精進，提供客戶更好的服務及解決方案，建立客戶長期信賴基礎。

二、一〇九年度營業計畫概要

(一)經營方針

COVID-19 疫情導致整體市場的零部件購買需求大幅放緩、電子零件原物料供應鏈漲價影響及全球航運班次緊縮影響產品銷售。本公司以員工應有權益為優先考量，並未實施無薪假措施。

展望一〇九年度，透過智慧製造服務平台的建構與磁性材料的取代比例提升，生產成本可望得到有效控制；原物料漲價部分則持續關注價格波動及供應商交期，配合市場狀況被動性調節內部利潤平衡。此外，高階網通產品之營收比重與子公司業務拓展，亦可望於今年獲得成效，使本公司能在穩健中持續發展。

(二)預期銷售數量及其依據

本公司根據一〇八年度之實際數、最近期之接單情形與 COVID-19 疫情後續影響，預計一〇九年度之銷售量將會呈現持平表現。

(三)重要產銷政策

1. 生產政策

本公司工廠均為 100% 間接轉投資公司，預計生產政策如下：

(1) 建立高精密模具設計及生產技術：因應高速傳輸產品之尺寸與組裝精度要求。

(2) 建構圖形化設計之智慧工廠系統軟體：簡化程式編譯，快速對應產線需求。

(3) 設計智慧製造服務平台以加速製程診斷、預測性維修並提升製程稼動。

2. 行銷政策

因應新應用領域不斷擴增的成長趨勢，加以補足高階產品客戶基礎，確保與國內、外主要客戶的合作關係。

三、未來公司發展策略

鑑於未來發展需求，本公司將除持續深化高頻高速及磁性材料技術並開發相關產品，之外，透過智慧製造服務平台設計，整合並模組化製造所需之工具，以使製造單位得以快速對應少量多樣需求，機動式切換產線。

四、受到外部競爭環境、法規環境及總體經營環境之影響

由於 COVID-19 疫情全球蔓延，使全球供應鏈莫不受到重大影響，本公司雖已導入自動化生產，並擴大四川生產基地之產能規模，有效降低人工需求，但面對外部競爭環境與總體經營環境之影響，本公司將持續提升精密模具技術，並建構整合式智慧製造服務平台，以強化競爭優勢。

最後，感謝我們的客戶、各位股東女士、先生以及努力不懈的員工，對您們長久以來的不斷支持，致上最誠摯的謝忱。

敬祝各位股東女士、先生
身體健康 萬事如意

董事長：陳伯榕



經理人：陳旻徹



會計主管：吳昌璞



貳、公司簡介

一、設立日期：中華民國 94 年 3 月 18 日

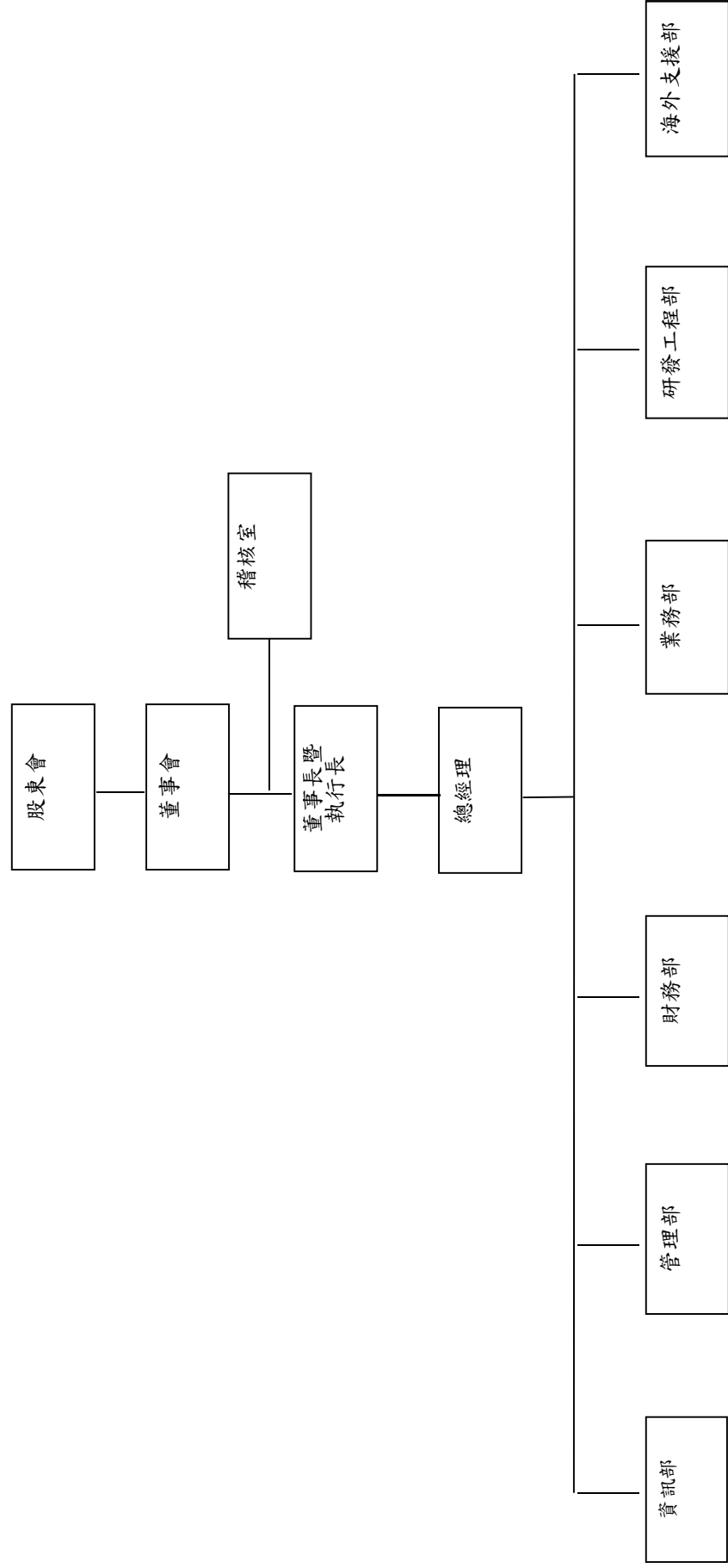
二、公司沿革

日期	重 要 記 事
民國 94 年 3 月	成立湧德電子股份有限公司。
民國 95 年 12 月	強化產品開發，陸續取得台灣、中國大陸及美國 20 餘項專利。
民國 97 年 1 月	取得中國大陸廣東東莞及四川德陽二家工廠 100%股權。
民國 98 年 8 月	中國大陸四川德陽工廠建置電鍍生產線。
民國 101 年 10 月	股票上櫃市場交易。
民國 102 年 2 月	轉投資泉德電子(股)公司 50%股權，負責產品內部零件生產。
民國 102 年 9 月	富比士(Fobes Asia)雜誌評選為亞洲 200 家最佳中小企業。
民國 103 年 2 月	間接轉投資中江湧德聯網電子有限公司 100%股權，負責電子零件買賣業務。
民國 105 年 5 月	間接轉投資東莞德洋精密橡塑有限公司 55%股權，負責橡塑產品生產及銷售。
民國 105 年 11 月	間接轉投資東莞湧德電子科技有限公司，負責電子零件研發。
民國 106 年 2 月	台灣總公司搬遷至蘆竹區自建的廠辦合一大樓。
民國 106 年 8 月	轉投資德洋精密股份有限公司並間接取得東莞德洋精密橡塑有限公司 100%股權，負責橡塑產品生產及銷售。
民國 107 年 11 月	間接轉投資東莞市艾特捷智能科技有限公司 60%股權，負責自動化設備設計、生產及銷售。
民國 108 年 03 月	間接轉投資東莞市瀚聯電子科技有限公司 70%股權，負責電子連接線及電子產品製造及銷售。

參、公司治理報告

一、組織系統

(一)組織結構



(二)各主要部門所營業務

部 門	工作職掌
董事長暨執行長(註1)	對公司經營業務做成政策性指示及目標方針之訂定。
總經理	執行董事會之決議，綜理公司一切事務。
稽核室	掌理公司有關內部稽核之工作。
資訊部	負責公司有關資訊管理之工作。
管理部	掌理公司有關行政庶務、人力資源管理之工作。
財務部	掌理公司有關財務管理及會計帳務之工作。
業務部	負責本公司產品之銷售、新客戶開發、客戶徵信及服務、處理客戶申訴及退貨等。
研發工程部	負責本公司所生產產品之研發及設計規格規劃等。
海外支援部	主要管理海外轉投資公司之業務。

註1：董事長與總經理或相當職務者（最高經理人）為同一人、互為配偶或一親等親屬者，應說明其原因、合理性、必要性及因應措施：

- 1.本公司董事長兼執行長，係為提升經營效率與決策執行力，並使董事會更能掌握公司營運狀況。
- 2.目前本公司已有下列具體措施：
 - (1)現任三席獨立董事具備執行業務所必須之知識、技能、素養及整體應具備能力之專業性，能有效發揮其監督職能。
 - (2)董事會成員中過半數董事未兼任員工或經理人。

二、董事、監察人、總經理、副總經理、協理、各部門及分支機構主管資料
 (一)董事及監察人資料

1. 董事及監察人資料表

109年4月20日單位：股；%

職稱	國籍或 註冊地	姓名	性別	選(就)任 日期	任期 (年)	初次選 任日期	選任時持有股份		現在持有股份		配偶、未成年 子女現在持有股 份		利用他人名義持 有股份		主要經(學)歷	目前兼任本公司及其他公司之職務	具配偶或二親等以 內關係之其他主管 、董事或監察人		
							股數(股)	持 股 比 率	股數(股)	持 股 比 率	股數(股)	持 股 比 率	股數(股)	持 股 比 率			職稱	姓名	關係
董事長 暨執行長	中 華 民 國	陳伯裕	男	106.06.15	3年	96.08.07	1,886,299	2.74%	1,886,299	2.71%	316,556	0.45%	0	0	舊金山州立大學MBA 宣德科技(股)公司副董事長暨 總經理 倍微科技(股)公司獨立董事 MELODYTEK LTD.董事 GLOBAL CONNECTION(SAMOA) HOLDING INC.董事 SUNDERLAND INC.董事 SAN FRANCISCO INC.董事 ALL FIRST INT'L CO.LTD.董事 MORNING PARAGON LIMITED.董事 大洋湧德有限公司董事 泉德電子(股)公司董事(法人代表人) 福潤投資(股)公司董事(法人代表人) 湧劍投資(股)公司董事(法人代表人) 鼎煜精密工業(股)公司董事(法人代表人) 德洋精密(股)公司董事(法人代表人)	無	無	無	
董事 暨總經理	中 華 民 國	陳昱微	男	106.06.15	3年	96.08.07	1,887,559	2.75%	1,887,559	2.71%	0	0	1,977,000	2.84%	東莞冠塑膠電子有限公司總經理 中江湧德電子有限公司董事暨總經理 泉德電子(股)公司董事(法人代表人)暨總 經理 湧富投資(股)公司董事 建續成長投資有限公司董事 大洋湧德有限公司董事 湧劍投資(股)公司董事(法人代表人) 德洋精密(股)公司董事(法人代表人)	董事	陳綺玲	姊弟	
董事	中 華 民 國	陳綺玲	女	106.06.15	3年	96.08.07	1,210,489	1.76%	1,210,489	1.74%	0	0	0	0	仁德醫校 鋼琴教師	無	董事暨 總經理	陳昱微	姊弟
董事	中 華 民 國	石育展	男	106.06.15	3年	104.06.17	734,006	1.05%	734,006	1.05%	38,204	0.05%	0	0	輔仁大學國貿系 台達電子(股)公司業務課長 宣德科技(股)公司業務經理	無	無	無	無

職稱	國籍或 註冊地	姓名	性別	選(就)/任 日期	任期 (年)	初次選 任日期	選任時持有股份		配偶、未成年 子女現在持有股 份		利用他人名義持 有股份		主要經(學)歷	目前兼任本公司及其他公司之職務	具配偶或二親等以 內關係之其他主管 、董事或監察人		
							股數(股)	持 股 比 率	股數(股)	持 股 比 率	股數(股)	持 股 比 率			職稱	姓名	關係
獨立董事	中 華 民 國	范光照	男	106.06.15	3 年	100.11.17	0	0	0	0	0	0	英國曼徹斯特科技大學機械工 程博士 台灣大學慶齡工業研究中心主 任 台灣大學工業工程研究所所長 台灣大學工學院副院長 台大創新育成(股)公司法人董 事代表人 台灣大學機械工程系教授	智泰科技(股)公司董事 德律科技(股)公司董事 光動科技(股)公司董事(法人代表人)	無	無	無
獨立董事	中 華 民 國	劉學愚	男	106.06.15	3 年	100.11.17	0	0	0	0	0	0	輔仁大學電子工 程系 惠普科技製造業務部經理 普訊(股)公司副總經理	台大創新育成(股)公司總經理 全發租賃(股)公司董事(法人代表人) 博大(股)公司董事(法人代表人) 精品科技(股)公司董事(法人代表人) 愛爾達科技(股)公司監察人 倍微科技(股)公司獨立董事 聯陸科技(股)公司獨立董事 海華科技(股)公司獨立董事	無	無	無
獨立董事	中 華 民 國	王緒玲	女	106.06.15	3 年	100.11.17	0	0	0	0	0	0	政治大學會計系學士 惠普科技會計部經理 普訊(股)公司副總經理暨財務 長	德律科技(股)公司董事 柏強(股)公司董事 台大創新育成(股)公司監察人	無	無	無

職稱	國籍或 註冊地	姓名	性別	選(就)任 日期	任期 (年)	初次選 任日期	選任時持有股份		現在持有股份		配偶、未成年 子女現在持有股 份		利用他人名義持 有股份		主要經(學)歷	目前兼任本公司及其他公司之職務	具配偶或二親等以 內關係之其他主管 、董事或監察人 關係	
							股數(股)	持 股 比 率	股數(股)	持 股 比 率	股數(股)	持 股 比 率	股數(股)	持 股 比 率			職稱	姓名
監察人	中 華 民 國	簡長春	男	106.06.15	3 年	96.08.07	467,394	0.67%	1,116,394	1.60%	176,478	0.25%	0	0	成功工商汽車修護科 大明紙器工業(股)公司副總經 理 盛昌榮貿易(股)公司總經理	大明紙器工業(股)公司董事長	無	無
監察人	中 華 民 國	郭仕儀	男	106.06.15	3 年	100.11.17	0	0	0	0	0	0	0	輔仁大學會計系 宣德科技(股)公司投資部經理	位遠科技(股)公司財務經理 精泉科技(股)公司董事(法人代表人) 東莞位遠科技(股)公司監察人(法人代表 人)	無	無	
	—	君豐投 資股份 有限公 司(註)	—				281,000	0.40%	281,000	0.40%	0	0	0	—	雷苗克光學(股)公司董事	無	無	
監察人	中 華 民 國	姚德彰	男	106.06.15	3 年	106.06.15	363,900	0.53%	183,900	0.26%	0	0	0	南加大電機所碩士 台灣大學財經所碩士 旭邦管顧副總經理 大亞創投總經理	君豐投資(股)公司董事長 華晨投資(股)公司董事長(法人代表人) 湧富投資(股)公司董事長(法人代表人) 湧創投資(股)公司董事長(法人代表人) 雷苗克光學(股)公司董事(法人代表人) 泰藝電子(股)公司監察人 久元電子(股)公司獨立董事 健策精密工業(股)公司獨立董事 天鈺科技(股)公司獨立董事	無	無	

註：君豐投資股份有限公司係以法人當選監察人。

(二)法人股東之主要股東

108年12月31日

法人股東名稱	法人股東之主要股東
君豐投資股份有限公司	姚德彰(85.42%)、張淑淨(9.92%)、姚君翰(2.33%)、姚君潔(2.33%)

(三)法人股東之主要股東為法人者其主要股東：無。

(四)董事或監察人是否具有五年以上商務、法律、財務或公司業務所須之工作經驗，並符合下列情事

姓名	是否具有五年以上工作經驗 及下列專業資格			符合獨立性情形(註)												兼任 其他 公開 發行 公司 獨立 董事 家數
	商務、財務、會計或公司業務所須相關科系之公私立大專院校講師以上	法官、檢察官、律師、會計師或其他與公司業務所需之國家考試及格領有證書之專門職業及技術人員	商務、財務、會計或公司業務所須之工作經驗	1	2	3	4	5	6	7	8	9	10	11	12	
陳伯榕	—	—	✓	—	—	—	✓	✓	✓	✓	✓	✓	✓	✓	✓	1
陳旻徹	—	—	✓	—	—	—	—	✓	✓	✓	✓	✓	—	✓	✓	無
陳綺玲	—	—	✓	✓	✓	—	—	✓	✓	✓	✓	✓	—	✓	✓	無
石育展	—	—	✓	—	—	—	✓	✓	✓	✓	✓	✓	✓	✓	✓	無
范光照	✓	—	✓	✓	✓	✓	✓	✓	✓	✓	✓	✓	✓	✓	✓	無
劉學愚	—	—	✓	✓	✓	✓	✓	✓	✓	✓	✓	✓	✓	✓	✓	2
王緒玲	—	—	✓	✓	✓	✓	✓	✓	✓	✓	✓	✓	✓	✓	✓	無
簡長春	—	—	✓	✓	✓	—	✓	✓	✓	✓	✓	✓	✓	✓	✓	無
郭仕儀	—	—	✓	✓	✓	✓	✓	✓	✓	✓	✓	✓	✓	✓	✓	無
君豐投資股份有限公司(註1) 代表人：姚德彰	—	—	✓	✓	✓	✓	✓	✓	✓	✓	✓	✓	✓	✓	✓	3

註：各董事、監察人於選任前二年及任職期間符合下列各條件者，於各條件代號下方空格中打“✓”。

- (1)非為公司或其關係企業之受僱人。
- (2)非公司之關係企業之董事、監察人(但如為公司與其母公司、子公司或屬同一母公司之子公司依本法或當地國法令設置之獨立董事相互兼任者，不在此限)。
- (3)非本人及其配偶、未成年子女或以他人名義持有公司已發行股份總數 1%以上或持股前十名之自然人股東。
- (4)非(1)所列之經理人或(2)、(3)所列人員之配偶、二親等以內親屬或三親等以內直系血親親屬。
- (5)非直接持有公司已發行股份總數 5%以上、持股前五名或依公司法第 27 條第 1 項或第 2 項指派代表人擔任公司董事或監察人之法人股東之董事、監察人或受僱人(但如為公司與其母公司、子公司或屬同一母公司之子公司依本法或當地國法令設置之獨立董事相互兼任者，不在此限)。
- (6)非與公司之董事席次或有表決權之股份超過半數係由同一人控制之他公司董事、監察人或受僱人(但如為公司或其母公司、子公司或屬同一母公司之子公司依本法或當地國法令設置之獨立董事相互兼任者，不在此限)。
- (7)非與公司之董事長、總經理或相當職務者互為同一人或配偶之他公司或機構之董事(理事)、監察人(監事)或受僱人(但如為公司與其母公司、子公司或屬同一母公司之子公司依本法或當地國法令設置之獨立董事相互兼任者，不在此限)。
- (8)非與公司有財務或業務往來之特定公司或機構之董事(理事)、監察人(監事)、經理人或持股 5%以上股東(但特定公司或機構如持有公司已發行股份總數 20%以上，未超過 50%，且為公司與其母公司、子公司或屬同一母公司之子公司依本法或當地國法令設置之獨立董事相互兼任者，不在此限)。
- (9)非為公司或關係企業提供審計或最近二年取得報酬累計金額未逾新臺幣 50 萬元之商務、財務、會計等相關服務之專業人士、獨資、合夥、公司或機構之企業主、合夥人、董事(理事)、監察人(監事)、經理人及其配偶。但依證券交易法或企業併購法相關法令履行職權之薪資報酬委員會、公開收購審議委員會或併購特別委員會成員，不在此限。
- (10)未與其他董事間具有配偶或二親等以內之親屬關係。
- (11)未有公司法第 30 條各款情事之一。
- (12)未有公司法第 27 條規定以政府、法人或其代表人當選。

註 1：君豐投資股份有限公司係以法人當選監察人，本表係以代表人姚德彰身分填寫。

(五)總經理、副總經理、協理、各部門及分支機構主管資料

單位：股

職稱	國籍	姓名	性別	就任日期	持有股份		配偶、未成年子女持有股份		利用他人名義持有股份		主要經(學)歷	目前兼任其他公司之職務	具配偶或二親等以內關係之經理人		
					股數(股)	持股比例	股數(股)	持股比例	股數(股)	持股比例			職稱	姓名	關係
執行長 (註1)	中華民國	陳伯榕	男	94.07.01	1,886,299	2.71%	316,556	0.45%	0	0	舊金山州立大學MBA 宣德科技(股)公司副董事長暨總經理	倍微科技(股)公司獨立董事 MELODYTEK LTD.董事 GLOBAL ONNECTION(SAMOA) HOLDING INC.董事 SUNDERLAND INC.董事 SAN FRANCISCO INC.董事 ALL FIRST INT'L CO.LTD.董事 MORNING PARAGON LIMITED.董事 大洋湧德有限公司董事 泉德電子(股)公司董事(法人代表人) 福潤投資(股)公司董事(法人代表人) 湧創投資(股)公司董事(法人代表人) 鼎冠精密工業(股)公司董事(法人代表人) 德洋精密(股)公司董事(法人代表人)	無	無	無
總經理	中華民國	陳旻微	男	96.07.01	1,887,559	2.71%	0	0	1,977,000	2.84%	英國桑德蘭大學自動控制碩士 宣德科技(股)公司副總經理	東莞冠勝膠電子有限公司總經理 中江湧德電子有限公司董事暨總經理 泉德電子(股)公司董事(法人代表人)暨總經理	無	無	無
海外支援部 副總經理	中華民國	張建祥	男	97.01.01	478,350	0.69%	7,000	0.01%	0	0	高雄工專模具科 宣德科技(股)公司昆山廠廠長	湧富投資(股)公司董事 連績成長投資有限公司董事 大洋湧德有限公司董事 湧創投資(股)公司董事(法人代表人) 德洋精密(股)公司董事(法人代表人)	無	無	無
研發工程部 副總經理	中華民國	游智清	男	94.07.01	437,097	0.63%	63,674	0.09%	0	0	中原大學化學研究所 台達電子(股)公司工程副理 宣德科技(股)公司研發經理	東莞冠勝膠電子有限公司董事 東莞德洋精密橡膠電子有限公司董事暨總經理 中江湧德聯網電子有限公司總經理 德洋精密(股)公司監察人	無	無	無
業務部 副總經理	中華民國	石育展	男	94.07.16	734,006	1.05%	38,204	0.05%	0	0	輔仁大學國貿系 台達電子(股)公司業務課長 宣德科技(股)公司業務經理	無	無	無	無
財務部 財務長	中華民國	吳昌璞	男	94.07.01	431,341	0.62%	7,350	0.01%	0	0	淡江大學會計系 台達電子(股)公司會計經理 宣德科技(股)公司會計處長	中江湧德電子有限公司董事	無	無	無

註1：董事長與總經理或相當職務者(最高經理人)為同一人、互為配偶或一親等親屬者，應說明其原因、合理性、必要性及因應措施：
 1.本公司董事長兼執行長，係為提升經營效率與決策執行力，並使董事會更能掌握公司營運狀況。
 2.目前本公司已有下列具體措施：
 (1)現任三席獨立董事具備執行業務所必須之知識、技能、素養及整體應具備能力之專業性，能有效發揮其監督職能。
 (2)董事會成員中過半數董事未過半數董事。

(六)最近年度支付董事、監察人、總經理及副總經理之酬金

1.最近年度支付董事(含獨立董事)之酬金

單位：新台幣仟元

職稱	姓名	董事酬金				兼任員工領取相關酬金				A、B、C、D、E、F及G等七項總額占稅後純益之比例		有無領取來自子公司以外轉投資事業酬金
		報酬(A)	退職退休金(B)	董事酬勞(C)	業務執行費用(D)	A、B、C及D等四項總額占稅後純益之比例	薪資、獎金及特支費等(E)	退職退休金(F)	員工酬勞(G)	員工認購股票所得認購股數(H)	本公司	
董事長	陳伯榕	0	0	598	230	1.56%	6,341	0	500	0	14.37%	無
董事暨總經理	陳旻微	0	0	598	230	1.56%	6,341	0	500	0	14.37%	無
董事	陳綺玲	0	0	598	230	1.56%	6,341	0	500	0	14.37%	無
董事	石育展	0	0	598	230	1.56%	6,341	0	500	0	14.37%	無
獨立董事	范光照	0	0	351	180	1.00%	0	0	0	0	1.00%	無
獨立董事	劉學愚	0	0	351	180	1.00%	0	0	0	0	1.00%	無
獨立董事	王緒玲	0	0	351	180	1.00%	0	0	0	0	1.00%	無

酬金級距表

給付本公司各個董事酬金級距	董事姓名			
	前四項酬金總額(A+B+C+D)		前七項酬金總額(A+B+C+D+E+F+G)	
	本公司	財務報告內所有公司	本公司	財務報告內所有公司
低於 1,000,000 元	陳伯榕 陳旻徹 陳綺玲 石育展 范光照 劉學愚 王緒玲	陳伯榕 陳旻徹 陳綺玲 石育展 范光照 劉學愚 王緒玲	陳綺玲 范光照 劉學愚 王緒玲	陳綺玲 范光照 劉學愚 王緒玲
1,000,000 元 (含) ~ 2,000,000 元 (不含)	無	無	無	無
2,000,000 元 (含) ~ 3,500,000 元 (不含)	無	無	石育展 陳伯榕 陳旻徹	石育展 陳伯榕 陳旻徹
3,500,000 元 (含) ~ 5,000,000 元 (不含)	無	無	無	無
5,000,000 元 (含) ~ 10,000,000 元 (不含)	無	無	無	無
10,000,000 元 (含) ~ 15,000,000 元 (不含)	無	無	無	無
15,000,000 元 (含) ~ 30,000,000 元 (不含)	無	無	無	無
30,000,000 元 (含) ~ 50,000,000 元 (不含)	無	無	無	無
50,000,000 元 (含) ~ 100,000,000 元 (不含)	無	無	無	無
100,000,000 元以上	無	無	無	無
總計	7 人	7 人	7 人	7 人

2.最近年度支付監察人之酬金

單位：新台幣仟元

職稱	姓名	監察人酬金						A、B及C等三項總額占稅後純益之比例	有無領取來自子公司以外轉投資事業酬金
		報酬(A)		酬勞(B)		業務執行費用(C)			
		本公司	財務報告內所 有公司(註5)	本公司	財務報告內所 有公司(註5)	本公司	財務報告內所 有公司(註5)		
監察人	簡長春								
監察人	君豐投資股份有限公司	0	0	351	351	170	170	0.97%	0.97%
監察人	姚德彰(註)								
監察人	郭仕儀								

註：姚德彰為君豐投資股份有限公司之代表人。

給付本公司各個監察人酬金級距	監察人姓名	
	本公司	前二項酬金總額(A+B+C)
低於1,000,000元	簡長春 姚德彰 君豐投資股份有限公司 郭仕儀	簡長春 姚德彰 君豐投資股份有限公司 郭仕儀
1,000,000元(含)~2,000,000元(不含)	無	無
2,000,000元(含)~3,500,000元(不含)	無	無
3,500,000元(含)~5,000,000元(不含)	無	無
5,000,000元(含)~10,000,000元(不含)	無	無
10,000,000元(含)~15,000,000元(不含)	無	無
15,000,000元(含)~30,000,000元(不含)	無	無
30,000,000元(含)~50,000,000元(不含)	無	無
50,000,000元(含)~100,000,000元(不含)	無	無
100,000,000元以上	無	無
總計	4人	4人

3.最近年度支付總經理、副總經理之酬金

單位：新台幣仟元

職稱	姓名	薪資(A)		退職退休金(B)		獎金及特支費等等(C)		員工酬勞金額(D)			A、B、C及D等四項總額占稅後純益之比例(%)		取得員工認股權憑證數額		有無領取來自子公司以外轉投資事業酬金		
		本公司	財務報告內所有公司	本公司	財務報告內所有公司	本公司	財務報告內所有公司	本公司	現金金額	股票金額	股票金額	本公司	財務報告內所有公司	本公司		財務報告內所有公司	
執行長	陳伯榕																
總經理	陳旻徹																
副總經理	張建祥	9,574	12,058	0	0	1,596	1,726	0	1,020	0	48.67%	48.67%	0	0		無	
副總經理	石育展																
副總經理	游智清																
財務長	吳昌璞																

	給付本公司各個總經理及副總經理酬金級距		總經理及副總經理姓名	
	本公司	財務報告內所有公司	本公司	財務報告內所有公司
低於 1,000,000 元	無	無		
1,000,000 元 (含) ~ 2,000,000 元 (不含)	無	無		
2,000,000 元 (含) ~ 3,500,000 元 (不含)	陳伯榕 陳旻徹 張建祥 石育展 游智清 吳昌璞	陳伯榕 陳旻徹 張建祥 石育展 游智清 吳昌璞		陳伯榕 陳旻徹 張建祥 石育展 游智清 吳昌璞
3,500,000 元 (含) ~ 5,000,000 元 (不含)	無	無		
5,000,000 元 (含) ~ 10,000,000 元 (不含)	無	無		
10,000,000 元 (含) ~ 15,000,000 元 (不含)	無	無		
15,000,000 元 (含) ~ 30,000,000 元 (不含)	無	無		
30,000,000 元 (含) ~ 50,000,000 元 (不含)	無	無		
50,000,000 元 (含) ~ 100,000,000 元 (不含)	無	無		
100,000,000 元以上	無	無		
總計	6 人	6 人		6 人

4.分派員工酬勞之經理人姓名及分派情形

單位：新台幣仟元

	職稱	姓名	股票金額	現金金額	總計	總額占稅後純益之比例 (%)
經 理 人	執行長	陳伯榕	0	1,020(註)	1,020(註)	4.66%
	總經理	陳旻徹				
	副總經理	張建祥				
	副總經理	石育展				
	副總經理	游智清				
	財務長	吳昌璞				

註：係依 108 年度發放員工紅利比例概略估列之。

5.分別比較說明本公司及合併報表所有公司於最近二年度支付本公司董事、監察人、總經理及副總經理酬金總額占個體或個別財務報告稅後純益比例之分析並說明給付酬金之政策、標準與組合、訂定酬金之程序，與經營績效及未來風險之關聯性

(1) 本公司及合併報表所有公司於最近二年度支付本公司董事、監察人、總經理及副總經理酬金總額占個體或個別財務報告稅後純益比例如下：

職稱	107 年	108 年
	本公司及合併報表所有公司支付本公司董事、監察人、總經理及副總經理酬金總額占個體或個別財務報告稅後純益比例	本公司及合併報表所有公司支付本公司董事、監察人、總經理及副總經理酬金總額占個體或個別財務報告稅後純益比例
董事	7.09%	14.49%
監察人	0.82%	0.97%
總經理及副總經理	16.13%	48.67%

本公司 107 年度支付董事、監察人及總經理及副總經理酬金總額佔稅後純益比重分別為 7.09%、0.82%及 16.13%，108 年度預計支付董事、監察人及總經理及副總經理酬金總額佔稅後純益比重分別為 14.49%、0.97%及 48.67% (員工酬勞係估列數)，二年度董事比例差異，主要為獲利金額下降影響。

(2)給付酬金之政策、標準與組合

總經理及副總經理之酬金給付，主要有薪資、獎金及員工酬勞等，係依所擔任之職位及對公司之貢獻暨參考同業水準訂定。董事及監察人酬金主要有車馬費及董監酬勞，車馬費依董事及監察人薪酬管理辦法給付，董監酬勞係依公司章程而定，發放總額經董事會決議通過後提股東會報告。

(3)訂定酬金之程序

董事、監察人及經理人之報酬，依規定須由本公司薪資報酬委員會依據董事及監察人薪酬管理辦法及經理人薪酬管理法之規定，評估及訂定薪資報酬，並提送董事會通過後辦理。

(4)訂定酬金與經營績效及未來風險之關聯性

董事、監察人及經理人之酬金已充分考量本公司營運目標、財務狀況及擔負責任，並權衡未來風險等因素後而為之。

三、公司治理運作情形

(一)董事會運作情形

(1)108年度董事會開會6次，董事監察人出席情形如下：

職稱	姓名	實際出席次數(B)	委託出席次數	實際出席率(%) (B/A)	備註
董事長暨執行長	陳伯榕	6	0	100%	
董事兼總經理	陳旻徹	5	0	83%	
董事	陳綺玲	6	0	100%	
董事	石育展	6	0	100%	
獨立董事	范光照	6	0	100%	
獨立董事	劉學愚	6	0	100%	
獨立董事	王緒玲	6	0	100%	
監察人	簡長春	6	0	100%	
監察人	君豐投資股份有限公司(註) 代表人：姚德彰	6	0	100%	
監察人	郭仕儀	5	0	83%	

其他應記載事項：

一、董事會之運作如有下列情形之一者，應敘明董事會日期、期別、議案內容、所有獨立董事意見及公司對獨立董事意見之處理：

(一)證券交易法第14條之3所列事項：請參閱三、(十一)股東會及董事會之重要決議。

(二)除前開事項外，其他經獨立董事反對或保留意見且有紀錄或書面聲明之董事會議決事項：本公司獨立董事對於董事會議案均充分表達意見，且均支持公司的提案內容，請參閱三、(十一)股東會及董事會之重要決議。

二、董事對利害關係議案迴避之執行情形，應敘明董事姓名、議案內容、應利益迴避原因以及參與表決情形：本公司董事陳伯榕、陳旻徹及石育展於108年6月18日董事會中，有關108年度經理人員工酬勞分派案，因具員工身份參與分派而利益迴避，不參與討論及表決。

註：君豐投資股份有限公司係以法人當選監察人。

(2)董事會評鑑執行情形

評估週期	評估期間	評估範圍	評估方式	評估內容
每年執行一次	108年1月1日至 108年12月31日	董事會	採董事會 內部自評	1.對公司營運之參與程度 2.提升董事決策品質 3.董事會的組成與結構 4.董事選任與進修 5.內部控制
		個別董事成員	董事自評	1.公司方向的掌握 2.董事職責認知 3.董事專業與進修 4.內部控制

評估結果：評估期間內，董事會與董事成員之績效評估衡量均達目標，整體運作狀況良好。

(二)審計委員會運作情形或監察人參與董事會運作情形

(1)108年度董事會開會6次，列席情形如下：

職稱	姓名	實際出席次數(B)	委託出席次數	實際出席率(%) (B/A)	備註
監察人	簡長春	6	0	100%	

監察人	君豐投資股份有限公司(註) 代表人：姚德彰	6	0	100%	
監察人	郭仕儀	5	0	83%	
其他應記載事項： 一、監察人之組成及職責： (一)監察人與公司員工及股東之溝通情形(例如溝通管道、方式等)：藉由本公司網站、電話及傳真等通訊方式建立聯絡與溝通管道。 (二)監察人與內部稽核主管及會計師之溝通情形(例如就公司財務、業務狀況進行溝通之事項、方式及結果等)： 1.稽核主管於稽核項目完成次月向監察人提報稽核報告，監察人無反對意見。 2.稽核主管列席公司董事會並進行稽核業務報告，監察人無反對意見。 3.監察人不定期與會計師以面對面或書面方式進行財務狀況溝通。 二、監察人列席董事會如有陳述意見，應敘明董事會日期、期別、議案內容、董事會決議結果以及公司對監察人陳述意見之處理：無。					

註：君豐投資股份有限公司係以法人當選監察人。

(三)公司治理運作情形及其與上市上櫃公司治理實務守則差異情形及原因

評估項目	運作情形			與上市上櫃公司治理實務守則差異情形及原因
	是	否	摘要說明	
一、公司是否依據「上市上櫃公司治理實務守則」訂定並揭露公司治理實務守則？	V		本公司已依據「上市上櫃公司治理實務守則」制定本公司之公司治理實務守則。	符合「上市上櫃公司治理實務守則」規定
二、公司股權結構及股東權益				
(一)公司是否訂定內部作業程序處理股東建議、疑義、糾紛及訴訟事宜，並依程序實施？	V		本公司訂定之企業社會責任實務守則已規範於公司網站設置利害關係人專區，並已建立發言人制度，股東建議、疑義、糾紛及訴訟事宜均有明確回應機制。	符合「上市上櫃公司治理實務守則」規定
(二)公司是否掌握實際控制公司之主要股東及主要股東之最終控制者名單？	V		本公司目前與主要股東關係良好，能隨時掌握主要股東及最終控制者名單。	符合「上市上櫃公司治理實務守則」規定
(三)公司是否建立、執行與關係企業間之風險控管及防火牆機制？	V		本公司已訂定對子公司監理作業並由專人專責關係企業注意事項。	符合「上市上櫃公司治理實務守則」規定
(四)公司是否訂定內部規範，禁止公司內部人利用市場上未公開資訊買賣有價證券？	V		本公司已訂定「防範內線交易管理作業程序」禁止公司內部人利用市場上未公開資訊買賣有價證券	符合「上市上櫃公司治理實務守則」規定
三、董事會之組成及職責				
(一)董事會是否就成員組成擬訂多元化方針及落實執行？	V		本公司董事及監察人選舉辦法已訂定董事之選任，應考量多元化，且均落實執行。	符合「上市上櫃公司治理實務守則」規定
(二)公司除依法設置薪資報酬委員會及審計委員會外，是否自願設置其他各類功能性委員會？		V	本公司除設置薪資報酬委員會外，並無設置其他功能性委員會。	本公司將視實際需求，設置其他各類功能性委員會
(三)公司是否訂定董事會績效評估辦法及其評估方式，每年並定期進行績效評估？	V		本公司訂有董事及監察人薪酬管理辦法，每年依據辦法執行績效評估。	符合「上市上櫃公司治理實務守則」規定
(四)公司是否定期評估簽證會計師獨立性？	V		本公司董事會每年定期評估簽證會計師獨立性，依	符合「上市上櫃公司治理實務守則」規定

			據影響簽證會計師獨立性之可能事項，包括財務利益、融資及保證、密切商業關係、擔任職務及其他事項等，並未發現影響簽證會計師獨立性之行為。			
四、上市上櫃公司是否設置公司治理專(兼)職單位或人員負責公司治理相關事務(包括但不限於提供董事、監察人執行業務所需資料、依法辦理董事會及股東會之會議相關事宜、辦理公司登記及變更登記、製作董事會及股東會議事錄等)?	V		本公司由財務長負責處理公司治理相關事務。	符合「上市上櫃公司治理實務守則」規定		
五、公司是否建立與利害關係人(包括但不限於股東、員工、客戶及供應商等)溝通管道，及於公司網站設置利害關係人專區，並妥適回應利害關係人所關切之重要企業社會責任議題?	V		本公司設有專人負責各項資訊蒐集及發佈，並於公司網站設置利害關係人專區，由發言體系妥適回覆利害關係人所關切之重要企業社會責任議題。	符合「上市上櫃公司治理實務守則」規定		
六、公司是否委任專業股務代辦機構辦理股東會事務?	V		本公司委任台新國際商業銀行股務代理辦理股東會事務。	符合「上市上櫃公司治理實務守則」規定		
七、資訊公開						
(一)公司是否架設網站，揭露財務業務及公司治理資訊?	V		本公司架設網站，揭露財務業務及公司治理資訊。	符合「上市上櫃公司治理實務守則」規定		
(二)公司是否採行其他資訊揭露之方式(如架設英文網站、指定專人負責公司資訊之蒐集及揭露、落實發言人制度、法人說明會過程放置公司網站等)?	V		本公司已架設英文網站，並有專人負責各項資訊蒐集及發佈，並落實發言人制度，召開法人說明會相關訊息均放置公司網站。	符合「上市上櫃公司治理實務守則」規定		
(三)公司是否於會計年度終了後兩個月內公告並申報年度財務報告，及於規定期限前提早公告並申報第一、二、三季財務報告與各月份營運情形?	V		本公司於會計年度終了後兩個月內公告並申報年度財務報告，及於規定期限前提早公告並申報第一、二、三季財務報告與各月份營運情形。	符合「上市上櫃公司治理實務守則」規定		
八、公司是否有其他有助於瞭解公司治理運作情形之重要資訊(包括但不限於員工權益、僱員關懷、投資者關係、供應商關係、利害關係人之權利、董事及監察人進修之情形、風險管理政策及風險衡量標準之執行情形、客戶政策之執行情形、公司為董事及監察人購買責任保險之情形等)?						
(一)維護員工權益、僱員關懷：本公司依循法令規章制定工作規則，將人權及員工權益之保障明文規範在內，對於員工一律加入勞健保及團體保險，享受各項保險給付權利，並設立職工福利委員會，依法提撥職工福利金，以維護員工權益。						
(二)與投資者關係：本公司設有專責人員處理投資股東相關問題。						
(三)與供應商關係：本公司不定時與供應商以電子郵件、電話、會議等協商溝通意見，保持穩定良好關係。						
(四)利害關係人之權利：本公司董事對利害關係議案自動迴避為基本共識，且本公司董事及監察人均能本於誠信原則，忠實執行業務並盡善良管理人之義務行使職權。						
(五)董事及監察人進修之情形						
	職稱	姓名	進修日期	主辦單位	課程名稱	進修時數
	董事	陳伯榕	108/8/5	中華公司治理協會	中美貿易對台資企業的影響及因應之道	3
	董事	陳旻徹				
	董事	陳綺玲				
	董事	石育展				3
	董事	劉學愚				
	董事	范光照				

董事	王緒玲			從董監角度看經濟實質法及全球反避稅對公司治理的影響	
監察人	簡長春				
監察人	姚德彰 (註)				
董事	劉學愚	108/6/20	中華民國證券商業 同業公會	董監事、會計主管的股權轉移及租稅規劃實務	3

註：監察人君豐投資股份有限公司指派姚德彰為代表人

(六)風險管理政策及風險衡量標準：本公司於各項內部控制作業中，已設有核決權限審核各類表單，且各部門亦依照規定辦理，並設置稽核單位，定期及不定期針對公司內控制度進行查核，並提出稽核報告。

(七)客戶政策之執行情形：本公司訂有內控制度、稽核制度及自行評估之評序，並由財務及稽核單位控管客戶政策之執行情形。

(八)董監事購買責任保險情形：本公司均為董事及監察人購買責任保險，並提董事會報告。

九、請就臺灣證券交易所股份有限公司公司治理中心最近年度發布之公司治理評鑑結果說明已改善情形，及就尚未改善者提出優先加強事項與措施。

本公司每年依據公司治理評鑑結果改善未達指標的項目，尚未改善指標中全體董事及監察人選舉採候選人提名制度將列為優先加強事項，預計於本年度股東常會修改公司章程有關候選人提名制度條款。

(四)如有設置薪酬委員會者，應揭露其組成、職責及運作情形

1.薪資報酬委員會成員資料

身分別	姓名	是否具有五年以上工作經驗 及下列專業資格			符合獨立性情形(註1)										兼任其他公開發行公司薪資報酬委員會成員家數	備註 (註2)	
		商務、財務、會計或公司業務所需之公私立大專院校講師以上	法官、檢察官、律師、會計師或其他與國家考試及領有證書之專門職業及技術人員	具有商務、財務、會計或公司業務所需之工作經驗	1	2	3	4	5	6	7	8	9	10			
獨立董事	劉學愚			✓	✓	✓	✓	✓	✓	✓	✓	✓	✓	✓	✓	2	無
獨立董事	范光照	✓		✓	✓	✓	✓	✓	✓	✓	✓	✓	✓	✓	0	無	
獨立董事	王緒玲			✓	✓	✓	✓	✓	✓	✓	✓	✓	✓	✓	0	無	

註1：各成員於選任前二年及任職期間符合下述各條件者，請於各條件代號下方空格中打“✓”。

- (1)非為公司或其關係企業之受僱人。
- (2)非公司或其關係企業之董事、監察人。(但如為公司與其母公司、子公司或屬同一母公司之子公司依本法或當地國法令設置之獨立董事相互兼任者，不在此限)。
- (3)非本人及其配偶、未成年子女或以他人名義持有公司已發行股份總數1%以上或持股前十名之自然人股東。
- (4)非(1)所列之經理人或(2)、(3)所列人員之配偶、二親等以內親屬或三親等以內直系血親親屬。
- (5)非直接持有公司已發行股份總數5%以上、持股前五名或依公司法第27條第1項或第2項指派代表人擔任公司董事或監察人之法人股東之董事、監察人或受僱人(但如為公司與其母公司、子公司或屬同一母公司之子公司依本法或當地國法令設置之獨立董事相互兼任者，不在此限)。非與公司有財務或業務往來之特定公司或機構之董事(理事)、監察人(監事)、經理人或持股百分之五以上股東。
- (6)非與公司之董事席次或有表決權之股份超過半數係由同一人控制之他公司董事、監察人或受僱人(但如為公司或其母公司、子公司或屬同一母公司之子公司依本法或當地國法令設置之獨立董事相互兼任者，不在此限)。
- (7)非與公司之董事長、總經理或相當職務者互為同一人或配偶之他公司或機構之董事(理事)、監察人(監事)或受僱人(但如為公司與其母公司、子公司或屬同一母公司之子公司依本法或當地國法令設置之獨立董事相互兼任者，不在此限)。
- (8)非與公司有財務或業務往來之特定公司或機構之董事(理事)、監察人(監事)、經理人或持股5%以上股東(但特定公司或機構如持有公司已發行股份總數20%以上，未超過50%，且為公司與其母公司、子公司或屬同一母公司之子公司依本法或當地國法令設置之獨立董事相互兼任者，不在此限)。
- (9)非為公司或關係企業提供審計或最近二年取得報酬累計金額未逾新臺幣50萬元之商務、財務、會計等相關服務之專業人士、獨資、合夥、公司或機構之企業主、合夥人、董事(理事)、監察人(監事)、經理人及其配偶。但依證券交易法或企業併購法相關法令履行職權之薪資報酬委員會、公開收購審議委員會或併購特別委員會成員，不在此限。非為公司或其關係企業提供商務、財務、會計等服務或諮詢之專業人士、獨資、合夥、公司或機構之企業主、合夥人、董事(理事)、監察人(監事)、經理人及其配偶。
- (10)未有公司法第30條各款情事之一。

註2：若成員身分別係為董事，請說明是否符合「股票上市或於證券商營業處所買賣公司薪資委員會設置及行使職權辦法」第6條第5項之規定。

2.薪資報酬委員會運作情形資訊

(1)本公司之薪資報酬委員會委員計3人。

(2)本屆委員任期：106年06月15日至109年06月14日

108年薪資報酬委員會開會2次(A)，委員資格及出席情形如下：

職稱	姓名	實際出席次數(B)	委託出席次數	實際出席率(%) (B/A)	備註
召集人	劉學愚	2	0	100%	無
委員	范光照	2	0	100%	無

委員	王緒玲	2	0	100%	無
其他應記載事項：					
<p>一、董事會如不採納或修正薪資報酬委員會之建議，應敘明董事會日期、期別、議案內容、董事會決議結果以及公司對薪資報酬委員會意見之處理(如董事會通過之薪資報酬優於薪資報酬委員會之建議，應敘明其差異情形及原因)：無此情形。</p> <p>二、薪資報酬委員會之議決事項，如成員有反對或保留意見且有紀錄或書面聲明者，應敘明薪資報酬委員會日期、期別、議案內容、所有成員意見及對成員意見之處理：無此情形。</p>					

3.本公司薪資報酬委員會的組織權責如下：

- (1)定期檢討本規程並提出修正建議。
- (2)訂定並定期檢討本公司董事、監察人及經理人年度及長期之績效目標與薪資報酬之政策、制度、標準與結構。
- (3)定期評估本公司董事、監察人及經理人之績效目標達成情形，並訂定其個別薪資報酬之內容及數額。訂定並定期檢討董事、監察人及經理人績效評估與薪資報酬之政策、制度、標準與結構。

綜上，本公司薪資報酬委員會係於100年12月8日經董事會決議通過設置，並已訂定薪資報酬委員會組織規程及委任本公司三名獨立董事擔任委員會之成員，委員會之成員組成尚屬健全，並符合「股票上市或於證券商營業處所買賣公司薪資報酬委員會設置及行使職權辦法」所訂之資格要件，所召集之會議應屬有效運作；另薪資報酬委員會提交至董事會之建議尚屬合理，且董事會就薪資報酬委員會所提之建議事項均經充分討論後進行決議。故本公司設置之薪資報酬委員會運作，已依我國證券法令規定辦理。

(五)履行社會責任情形

評估項目	運作情形		與上市上櫃公司企業社會責任實務守則差異情形及原因
	是	否	
一、公司是否依重大性原則，進行與公司營運相關之環境、社會及公司治理議題之風險評估，並訂定相關風險管理政策或策略？	✓		本公司已依據重大性原則訂定企業社會責任實務守則，作為執行企業社會責任依據。 尚無重大差異。
二、公司是否設置推動企業社會責任專(兼)職單位，並由董事會授權高階管理階層處理，及向董事會報告處理情形？	✓		本公司雖尚未設置推動企業社會責任專(兼)職單位，但公司從自身做起，無論在環保上或人道救濟上皆不遺餘力。 尚無重大差異。

評估項目	運作情形		與上市上櫃公司企業社會責任實務守則差異情形及原因	
	是	否		摘要說明
<p>三、環境議題</p> <p>(一) 公司是否依其產業特性建立合適之環境管理制度？</p> <p>(二) 公司是否致力於提升各項資源之利用效率，並使用對環境負荷衝擊低之再生物料？</p> <p>(三) 公司是否評估氣候變遷對企業現在及未來的潛在風險與機會，並採取氣候相關議題之因應措施？</p> <p>(四) 公司是否統計過去兩年溫室氣體排放量、用水量及廢棄物總重量，並制定節能減碳、溫室氣體減量、減少用水或其他廢棄物管理之政策？</p>	✓		<p>本公司生產基地位居大陸，為善盡各項資源之利用，大陸子公司已取得IECQQC080000有害物質流程管理系統認證，並訂定相關管理制度且落實實施行，有效降低對環境負荷之衝擊。</p> <p>本公司大陸子公司已取得ISO 14001環境管理系統認證，並訂定相關管理制度且落實實施行。</p> <p>本公司大陸子公司已取得ISO 14064溫室氣體排放認證，並訂定相關管理制度且落實實施行，每年執行之溫室氣體盤查及管理情形良好。</p> <p>本公司大陸子公司汙水排放、廢氣排放及噪音排放等影響環境的指標均符合當地規定。</p>	尚無重大差異。
<p>四、社會議題</p> <p>(一) 公司是否依照相關法規及國際人權公約，制定相關之管理政策與程序？</p> <p>(二) 公司是否訂定及實施合理員工福利措施（包括薪酬、休假及其他福利等），並將經營績效或成果適當反映於員工薪酬？</p> <p>(三) 公司是否提供員工安全與健康之工作環境，並對員工定期實施安全與健康教育？</p> <p>(四) 公司是否為員工建立有效之職涯能力發展培訓計畫？</p> <p>(五) 對產品與服務之顧客健康與安全、客戶隱私、行銷及標示，公司是否遵循相關法規及國際準則，並制定相關保護消費者權益政策及申訴程序？</p> <p>(六) 公司是否訂定供應商管理政策，要求供應商在環保、職業安全衛生或勞動人權等議題遵循相關規範，及其實施情形？</p>	✓		<p>本公司遵循勞動基準法(以下稱勞基法)等相關勞動法規，保障員工之合法權益，並宣導有關職業安全，有利於消除或減少員工工時的風險。</p> <p>本公司依勞基法相規定辦理，另定期對員工實施安全與健康教育，以瞭解員工健康狀況。</p> <p>本公司與客戶間保持良好之溝通管道，並對產品與服務提供透明且有效之客訴處理程序。</p> <p>本公司均和供應商共同致力提升企業社會責任。</p> <p>本公司鼓勵員工主動參與社會公益捐款，以回饋社會。</p> <p>本公司依據相關法令將相關資訊及重大訊息資訊公開至公開資訊觀測站，並積極落實推動公司治理、發展永續環境及維護社會公益。</p> <p>本公司薪資報酬均和員工績效考核結合，並有明確有效之獎勵與懲戒制度。</p>	尚無重大差異。
<p>五、公司是否參考國際通用之報告書編製準則或指引，編製企業社會責任報告書等揭露公司非財務資訊之報告書？前揭報告書是否取得第三方驗證單位之確信或保證意見？</p>	✓		<p>本公司於年報已有揭露履行社會責任之資訊。</p>	尚無重大差異。

評估項目	運作情形		與上市上櫃公司企業社會責任實務守則差異情形及原因
	是	否	
六、公司如依據「上市上櫃公司企業社會責任實務守則」訂有本身之企業社會責任守則者，請敘明其運作與所訂守則之差異情形：本公司已制定企業社會責任實務守則，實際運作與守則並無明顯差異。			
七、其他有助於瞭解企業社會責任運作情形之重要資訊：本公司為落實環保保護運動之推行，節約各類資源及符合主管機關訂定之法規，以期能在管理上能達到控制環境污染之目標。並在安全衛生方面，確保工作環境之安全。			

(六)公司履行誠信經營情形及採行措施

企業經營首重誠信，本公司為落實誠信經營之基本原則，在員工行為規範上，要求所有員工在執行公司業務時，必須廉能公正遵守政府法令及道德行為規範。

評估項目	運作情形		與上市上櫃公司企業社會責任實務守則差異情形及原因	
	是	否		摘要說明
一、訂定誠信經營政策及方案 (一) 公司是否於規章及對外文件中明示誠信經營之政策、作法，以及董事會與管理階層積極落實經營政策之承諾？ (二) 公司是否訂定防範不誠信行為方案，並於各方案內明定作業程序、行為指南、違規之懲戒及申訴制度，且落實執行？ (三) 公司是否對「上市上櫃公司誠信經營守則」第七條第二項各款或其他營業範圍內具較高不誠信行為風險之營業活動，採行防範措施？	✓		(一) 本公司訂有員工「工作規則」，員工不得直接或間接提供或接受任何不正當利益。另董事會成員及管理階層皆忠實執行職務及盡善良管理人之注意義務，並以高度自律及審慎之態度行使職權。 (二) 本公司遵循公司法、證券交易法、商業會計法、上市上櫃相關規章或其他商業行為有關法令，以作為落實誠信經營之基本。 (三) 本公司與他人簽訂契約時，其內容均考量包含遵守誠信經營政策及交易相對人如涉及不誠信行為，得隨時終止或解除契約之條款。	並無重大差異。
二、落實誠信經營 (一) 公司是否評估往來對象之誠信紀錄，並於其與往來交易對象簽訂之契約中明訂誠信行為條款？ (二) 公司是否設置隸屬董事會之推動企業誠信經營專(兼)職單位，並定期向董事會報告其執行情形？ (三) 公司是否制定防止利益衝突政策、提供適當陳述管道，並落實執行？ (四) 公司是否為落實誠信經營已建立有效的會計制度、內部控制制度，並由內部稽核單位定期查核，或委託會計師執行查核？ (五) 公司是否定期舉辦誠信經營之	✓		(一) 本公司以公平與透明之方式進行商業活動，與他人簽訂契約時，其內容包含商業資料的保密，尊重客戶和合作夥伴之商業資產與智慧財產。 (二) 本公司尚未設置隸屬董事會之推動企業誠信經營專(兼)職單位，但由稽核單位監督誠信經營執行狀況，不定期向董事會報告。 (三) 本公司「董事會議事規範」中訂有董事利益迴避制度，對董事會所列議案，與其自身或其代表之法人有利害關係，致有害於公司利益之虞者，得陳述意見及答詢，不得加入討論及表決，且討論及表決時應予迴避，並不得代理其他董事行使其表決權。 (四) 為確保誠信經營之落實，本公司建立	並無重大差異。

評估項目	運作情形		與上市上櫃公司企業社會責任實務守則差異情形及原因
	是	否	
內、外部之教育訓練？			有效之會計制度及內部控制制度，並由內部稽核人員執行查核前項制度遵循情形。 (五)本公司有提供外部之教育訓練，如有誠信經營相關課程，均可報名參加相關課程。
三、公司檢舉制度之運行情形 (一) 公司是否訂定具體檢舉及獎勵制度，並建立便利檢舉管道，及針對被檢舉對象指派適當之受理專責人員？ (二) 公司是否訂定受理檢舉事項之調查標準作業程序及相關保密機制？ (三) 公司是否採取保護檢舉人不因檢舉而遭受不當處置之措施？	✓		本公司設有員工意見箱，可供員工檢舉不法情事，經查同仁違反誠信之情事，將依公司規定予以懲處。 並無重大差異。
四、加強資訊揭露 (一) 公司是否於其網站及公開資訊觀測站，揭露其所訂誠信經營守則內容及推動成效？	✓		(一) 本公司網站連結公開資訊觀測站，揭露誠信經營相關資訊情形。 (二) 本公司依規定上傳公告及重大訊息，使投資人掌握公司重要訊息，投資人可參考公開資訊觀測站及本公司網站。 並無重大差異。
五、公司如依據「上市上櫃公司誠信經營守則」訂有本身之誠信經營守則者，請敘明其運作與所訂守則之差異情形：本公司已制定誠信經營守則，實際運作與守則並無明顯差異。			
六、其他有助於瞭解公司誠信經營運作情形之重要資訊（如檢討修正其訂定之誠信經營守則等情形）： 本公司「董事會議事規範」中訂有董事利益迴避制度，董事應秉持高度自律，對董事會所列議案與自身或其代表之法人有利害關係，至有損及公司利益之虞時，得陳述意見及答詢，不得加入討論及表決，且討論及表決時應予迴避，並不得代理其他董事行使其表決權；董事間亦應自律，不得相互支援。另訂有「防範內線交易管理作業程序」，明訂知悉本公司內部重大資訊之董事、監察人、經理人及受僱人不得洩露所知悉之內部重大資訊予他人，不得向知悉本公司內部重大資訊之人探詢或蒐集與個人職務不相關之公司未公開內部重大資訊，對於非因執行業務得知本公司未公開之內部重大資訊亦不得向其他人洩露。			

(七)公司如有訂定公司治理守則及相關規章之查詢方式：已依「上市上櫃公司治理實務守則」

建置本公司公司治理實務守則，相關守則已置於公司網站。

(八)其他足以增進對公司治理運作情形之瞭解的重要資訊：無。

(九)內部控制制度執行狀況

1. 內部控制聲明書

湧德電子股份有限公司
內部控制制度聲明書

日期：109年3月5日

本公司民國一〇八年之內部控制制度，依據自行評估的結果，謹聲明如下：

- 一、本公司確知建立、實施和維護內部控制制度係本公司董事會及經理人之責任，本公司業已建立此一制度。其目的係在對營運之效果及效率(含獲利、績效及保障資產安全等)、報導具可靠性、及時性、透明性及符合相關規範暨相關法令規章之遵循等目標的達成，提供合理的確保。
- 二、內部控制制度有其先天限制，不論設計如何完善，有效之內部控制制度亦僅能對上述三項目標之達成提供合理的確保；而且，由於環境、情況之改變，內部控制制度之有效性可能隨之改變。惟本公司之內部控制制度設有自我監督之機制，缺失一經辨認，本公司即採取更正之行動。
- 三、本公司係依據「公開發行公司建立內部控制制度處理準則」（以下簡稱「處理準則」）規定之內部控制制度有效性之判斷項目，判斷內部控制制度之設計及執行是否有效。該「處理準則」所採用之內部控制制度判斷項目，係為依管理控制之過程，將內部控制制度劃分為五個組成要素：1.控制環境，2.風險評估，3.控制作業，4.資訊與溝通，及5.監督作業。每個組成要素又包括若干項目。前述項目請參見「處理準則」之規定。
- 四、本公司業已採用上述內部控制制度判斷項目，評估內部控制制度之設計及執行的有效性。
- 五、本公司基於前項評估結果，認為本公司於民國一〇八年十二月三十一日的內部控制制度（含對子公司之監督與管理），包括瞭解營運之效果及效率目標達成之程度、報導係屬可靠、及時、透明及符合相關規範暨相關法令規章之遵循有關的內部控制制度等之設計及執行係屬有效，其能合理確保上述目標之達成。
- 六、本聲明書將成為本公司年報及公開說明書之主要內容，並對外公開。上述公開之內容如有虛偽、隱匿等不法情事，將涉及證券交易法第二十條、第三十二條、第一百七十一條及第一百七十四條等之法律責任。
- 七、本聲明書業經本公司民國一〇九年三月五日董事會通過，出席董事7人中，無人持反對意見，均同意本聲明書之內容，併此聲明。

湧德電子股份有限公司

董事長：陳伯榕



簽章

總經理：陳旻徽



簽章

2.委託會計師專案審查內部控制制度者，應揭露會計師審查報告：無。

(十)最近年度及截至年報刊印日止公司及其內部人員依法被處罰、公司對其內部人員違反內部控制制度規定之處罰，其處罰結果可能對股東權益或證券價格有重大影響者，應列明其處罰內容、主要缺失與改善情形：無。

(十一)最近年度及截至年報刊印日止，股東會及董事會之重要決議

1.108 年度及截至年報刊印日止，股東會重要決議事項及執行情形

股東會開會日期	重要決議事項及執行情形
108.06.18	<p>(1)一〇七年度營業報告書及財務報表案。 執行情形： 已依營業報告書未來營業計畫概要作為未來營運方向。</p> <p>(2)一〇七年度盈餘分配案。 執行情形： 已訂定 108 年 7 月 24 日為除息基準日，並於 107 年 8 月 20 日完成現金股利 83,610,968 元的發放作業。</p> <p>(3)修訂本公司「公司章程」部分條文案。 執行情形： 已於 108 年 7 月 19 日取得經濟部核准函，日後均依循修定後公司章程作業。</p> <p>(4)修訂本公司「取得或處分資產處理程序」部分條文案。 執行情形： 日後均依循修定後程序作業。</p> <p>(5)修訂本公司「資金貸與他人作業程序」部分條文案。 執行情形： 日後均依循修定後程序作業。</p> <p>(6)修訂本公司「背書保證作業程序」部分條文案。 執行情形： 日後均依循修定後程序作業。</p>

2.108 年度及截至年報刊印日止，董事會重要決議事項

董事會開會日期	重要決議事項	證交法第 14 條之 3 所列事項	獨立董事反對或未通過意見
108.01.24	(1)本公司一〇八年度營運計畫案 (2)本公司一〇八年度預算案 (3)本公司更換簽證會計師案	V	無 無 無
108.03.07	(1)本公司一〇七年度員工及董監酬勞分配案 (2)本公司一〇七年度營業報告書及財務報表案 (3)本公司一〇七年度盈餘分配案 (4)本公司內部控制制度聲明書 (5)訂定本公司「公司章程」部分條文案 (6)修訂本公司「取得或處分資產處理程序」部分條文案 (7)訂定一〇八年股東常會相關事宜	V	無 無 無 無 無 無 無
108.05.02	(1)本公司一〇八年第一季合併財務報表案 (2)本公司一〇八年度簽證會計師獨立評估案 (3)修訂本公司「內部控制制度」及「內部稽核實施細則」部分條文案 (4)修訂本公司「會計制度」部分條文案 (5)修訂本公司「資金貸與他人作業程序」部分條文案 (6)修訂本公司「背書保證作業程序」部分條文案 (7)訂定一〇八年股東常會相關事宜	V V V	無 無 無 無 無 無 無
108.06.18	(1)本公司一〇七年度董事、監察人酬勞分配案 (2)本公司一〇七年度經理人員工酬勞分配案 (3)訂定本公司「處理董事要求之標準作業程序」案 (4)訂定本公司「獨立董事之職責範疇規則」案 (5)本公司為關聯企業提供背書保證額度累計追認 (6)本公司向中國信託商業銀行申請綜合授信額度續約及關聯企業背書保證追認案	V V V	無 無 無 無 無 無
108.08.05	(1)本公司一〇八年第二季合併財務報表案 (2)本公司向花旗(台灣)商業銀行申請綜合授信額度續約追認案 (3)本公司向第一商業銀行申請綜合授信額度及關聯企業背書保證續約追認案 (4)本公司向元大商業銀行申請綜合授信額度續約 (5)本公司向台北富邦商業銀行申請綜合授信額度續約申請案 (6)本公司為協助關聯企業德洋精密股份有限公司及 MORNING PARAGON LIMITED(晨範有限公司)取得融資額度提供背書保證案 (7)本公司為協助關聯企業資金貸予泉德電子股份有限公司案 (8)本公司為關聯企業提供背書保證額度累計追認案	V	無 無 無 無 無 無 無 無

董事會開會日期	重要決議事項	證交法第 14 條之 3 所列事項	獨立董事反對或未通過意見
109.05.02	(1)本公司一〇九年第一季合併財務報表案 (2)本公司一〇九年度簽證會計師獨立性評估案 (3)修訂本公司「防範內線交易管理作業程序」部分條文案 (4)修訂本公司「股務作業」部分條文案 (5)修訂本公司「衍生性金融商品作業」部分條文案 (6)修訂本公司「取得或處分資產處理程序」部分條文案 (7)修訂本公司「背書保證作業程序」部分條文案 (8)修訂本公司「薪酬委員會組織規範」部分條文案 (9)修訂本公司「董事及監察人薪酬管理辦法」部分條文案 (10)修訂本公司「內部稽核實施細則」部分條文案 (11)修訂本公司「獨立董事之職責範疇規則」部分條文案 (12)新增本公司「審計委員會組織規程」條文案	V V V V V V	無 無 無 無 無 無 無 無 無 無 無 無

(十二)最近年度及截至年報刊印日止董事或監察人對董事會通過決議有不同意見且有記錄或書面聲明者：無。

(十三)最近年度及截至年報刊印日止，公司董事長、總經理、會計主管、財務主管、內部主管、公司治理主管及研發主管等辭職解任情形之彙總：無。

四、會計師公費資訊

本公司簽證會計師相關資訊如下：

會計師事務所名稱	會計師姓名		查核期間	備註
勤業眾信聯合會計師事務所	虞成全	陳重成	108 年第一季 108 年上半年度 108 年第三季 108 年度	

單位：新台幣仟元

金額級距		公費項目	審計公費	非審計公費	合計
1	低於 2,000 千元			V	V
2	2,000 千元 (含) ~4,000 千元				
3	4,000 千元 (含) ~6,000 千元		V		V
4	6,000 千元 (含) ~8,000 千元				
5	8,000 千元 (含) ~10,000 千元				
6	10,000 千元 (含) 以上				

(一)給付簽證會計師、簽證會計師所屬事務所及其關係企業之非審計公費為審計公費之比例達四分之一以上者，應揭露審計與非審計公費金額及非審計服務內容

本公司 108 年度給付簽證會計師、簽證會計師所屬事務所及其關係企業之非審計公費為審計公費之比例未達四分之一，非審計公費計新台幣 600 仟元，係出具移轉訂價報告與集團主檔報告的費用。

(二)更換會計師事務所且更換年度所給付之審計公費較更換前一年度之審計公費減少者，應揭露更換前後審計公費金額及原因：不適用。

(三)審計公費較前一年度減少達百分之十以上者，應揭露審計公費減少金額、比例及原因：不適用。

五、更換會計師資訊

(一)關於前任會計師：不適用。

(二)關於繼任會計師：不適用。

(三)前任會計師之復函：不適用。

六、公司之董事長、總經理、負責財務或會計事務之經理人，最近一年內曾任職於簽證會計師所屬事務所或其關係企業者，應揭露其姓名、職稱及任職於簽證會計師所屬事務所或其關係企業之期間。所稱簽證會計師所屬事務所之關係企業，係指簽證會計師所屬事務所之會計師持股超過百分之五十或取得過半數董事席次者，或簽證會計師所屬事務所對外發布或刊印之資料中列為關係企業之公司或機構：無。

七、最近年度及截至年報刊印日止，董事、監察人、經理人及持股比例超過百分之十之股東股權移轉及股權質押變動情形

(一)董事、監察人、經理人及大股東股權變動情形

單位：股

職稱	姓名	108 年度		109 年度截至 4 月 20 日止	
		持有股數增 (減) 數	質押股數增 (減) 數	持有股數增 (減) 數	質押股數增 (減) 數
董事長暨執行 長	陳伯榕	0	0	0	0
董事兼總經理	陳旻徹	0	0	0	0
董事	陳綺玲	0	0	0	0
董事	石育展	0	0	0	0
獨立董事	范光照	0	0	0	0
獨立董事	劉學愚	0	0	0	0
獨立董事	王緒玲	0	0	0	0
監察人	簡長春	0	0	649,000	0
監察人	郭仕儀	0	0	0	0
監察人	君豐投資股份有限公司	0	0	0	0
監察人代表人	姚德彰(註)	0	0	不適用	不適用
副總經理	張建祥	0	0	0	0
副總經理	游智清	0	0	0	0
副總經理	石育展	0	0	0	0
財務長	吳昌璞	0	0	0	0

(二)本公司最近年度董事、監察人、經理人及大股東股權移轉之相對人為關係人之情形：

無。

(三)本公司最近年度董事、監察人、經理人及大股東股權質押之相對人為關係人之情形：
無。

八、持股比例占前十名股東，其相互間為關係人或為配偶、二親等以內之親屬關係之資訊

108年4月20日

姓名	本人持有股份		配偶、未成年子女持有股份		利用他人名義合計持有股份		前十大股東相互間具有財務會計準則公報第六號關係人或為配偶、二親等以內之親屬關係者，其名稱或姓名及關係		備註
	股數	持股比率	股數	持股比率	股數	持股比率	名稱(或姓名)	關係	無
連續成長投資有限公司	1,977,000	2.84%	0	0.00%	0	0.00%	陳旻徽	陳旻徽為該公司法人代表	
連續成長投資有限公司 代表人：陳旻徽	1,887,559	2.71%	0	0.00%	1,977,000	2.84%	陳綺玲	二親等親屬	
陳旻徽	1,887,559	2.71%	0	0.00%	1,977,000	2.84%	連續成長投資有限公司	陳旻徽為該公司法人代表	
							陳綺玲	二親等親屬	
陳伯榕	1,886,299	2.71%	316,556	0.45%	0	0.00%			
陳綺玲	1,210,489	1.74%	0	0.00%	0	0.00%	陳旻徽	二親等親屬	
簡長春	1,116,394	1.60%	176,478	0.25%	0	0.00%			
王游鉛	1,047,000	1.50%	0	0.00%	0	0.00%			
黃淑玲	1,025,000	1.47%	0	0.00%	0	0.00%			
鄧楚芳	890,226	1.28%	0	0.00%	0	0.00%			
于裕程	804,654	1.15%	0	0.00%	0	0.00%			
石育展	734,006	1.05%	38,204	0.05%	0	0.00%			

九、公司、公司之董事、監察人、經理人及公司直接或間接控制之事業對同一轉投資事業之持股數，並合併計算綜合持股比例

108年12月31日；單位：仟股；%

轉投資事業	本公司投資		董事、監察人、經理人及直接或間接控制事業之投資		綜合投資	
	股數	持股比例	股數	持股比例	股數	持股比例
GLOBAL CONNECTION (SAMOA)HOLDING INC.	51,089	100%	0	0	51,089	100%
泉德電子股份有限公司	7,500	50%	1,590	10.60%	8,858	59.05%
德洋精密股份有限公司	8,670	51%	860	5.06%	8,670	51%
SUNDERLAND INC.	0	0	14,064	100%	14,064	100%
SAN FRANCISCO INC.	0	0	27,536	100%	27,536	100%
ALL FIRST INT'L CO., LTD.	0	0	10,000	100%	10,000	100%
大洋湧德有限公司	0	0	1,500	51%	1,500	51%
東莞建冠塑膠電子有限公司	0	0	0	100%	0	100%
中江湧德電子有限公司	0	0	0	100%	0	100%
中江湧德聯網電子有限公司	0	0	0	100%	0	100%
東莞德洋精密橡膠有限公司	0	0	0	51%	0	51%
東莞湧德電子科技有限公司	0	0	0	100%	0	100%
東莞市艾特捷智能科技有限公司	0	0	0	100%	0	60%
東莞市瀚聯電子科技有限公司	0	0	0	100%	0	70%

註：本公司採用權益法之投資

肆、募資情形

一、資本及股份
(一)來源

年月	發行價格(元)	核定股本		實收股本		備註		
		股數(仟股)	金額(仟元)	股數(仟股)	金額(仟元)	股本來源	以現金以外之財產抵充股款者	其他
94/03	10	1,000	10,000	1,000	10,000	設立資本 10,000 仟元	無	無
96/04	12	40,000	400,000	6,417	64,167	現金增資 54,167 仟元	無	註 1
96/05	12	40,000	400,000	13,864	138,637	現金增資 74,470 仟元	無	註 2
96/05	12	40,000	400,000	19,136	191,357	現金增資 52,720 仟元	無	註 3
96/07	12	40,000	400,000	24,035	240,347	現金增資 48,990 仟元	無	註 4
96/08	12	40,000	400,000	26,311	263,107	現金增資 22,760 仟元	無	註 5
96/10	11	40,000	400,000	30,450	304,497	現金增資 41,390 仟元	無	註 6
97/01	10	40,000	400,000	36,319	363,187	現金增資 58,690 仟元	無	註 7
97/01	10	40,000	400,000	38,644	386,437	現金增資 23,250 仟元	無	註 8
97/06	15	40,000	400,000	39,844	398,437	現金增資 12,000 仟元	無	註 9
97/08	20	60,000	600,000	42,144	421,437	現金增資 23,000 仟元	無	註 10
97/08	10	60,000	600,000	48,286	482,858	盈餘、資本公積及員工紅利轉增資 61,421 仟元	無	註 10
98/08	32	60,000	600,000	51,286	512,858	現金增資 30,000 仟元	無	註 11
98/08	10	60,000	600,000	52,711	527,115	盈餘及員工紅利轉增資 14,257 仟元	無	註 11
99/10	11.7	60,000	600,000	53,211	532,115	員工認股權轉增資 5,000 仟元	無	註 12
100/04	11.7	60,000	600,000	53,711	537,115	員工認股權轉增資 5,000 仟元	無	註 13
100/09	10	100,000	1,000,000	57,397	573,971	盈餘及員工紅利轉增資	無	註 14
100/10	60	100,000	1,000,000	61,397	613,971	現金增資 40,000 仟元	無	註 15
101/10	50	100,000	1,000,000	67,597	675,971	現金增資 62,000 仟元	無	註 16
103/05	85.4	100,000	1,000,000	68,595	685,958	公司債轉換 9,987 仟元	無	註 17
103/09	85.4	100,000	1,000,000	68,746	687,468	公司債轉換 1,510 仟元	無	註 18
103/11	81.7	100,000	1,000,000	69,675	696,758	公司債轉換 9,289 仟元	無	註 19

註：1.96/04/18 經授中字第 09631982900 號核准

2.96/05/03 經授中字第 09632057900 號核准
 3.96/05/22 經授中字第 09632142650 號核准
 4.96/07/18 經授中字第 09632447500 號核准
 5.96/08/14 經授中字第 09632607730 號核准
 6.96/10/02 經授中字第 09632825910 號核准
 7.97/01/02 經授中字第 09633366220 號核准
 8.97/01/04 經授中字第 09731516670 號核准
 9.97/06/03 經授中字第 09732361210 號核准
 10.97/08/08 經授中字第 09732829060 號核准
 11.98/08/24 經授中字第 09801189160 號核准
 12.99/10/18 經授中字第 09901233890 號核准
 13.100/04/29 經授商字第 10001085070 號核准
 14.100/09/27 經授商字第 10001220050 號核准
 15.100/10/12 經授商字第 10001233380 號核准
 16.101/10/18 經授商字第 10101219610 號核准
 17.103/05/23 經授商字第 10301091680 號核准
 18.103/09/04 經授商字第 10301178110 號核准
 19.103/11/20 經授商字第 10301242260 號核准

(二) 股份種類

單位：股 109 年 4 月 20 日

股份種類	核定股本			備註
	流通在外股份(註)	未發行股份	合計	
普通股	69,675,807	30,324,193	100,000,000	無
合計	69,675,807	30,324,193	100,000,000	無

註：上櫃公司股票

(三) 股東結構

單位：人；股；% 109 年 4 月 20 日

股東結構 數量	政府 機構	金融 機構	其他法人	個人	外國機構 及外人	合計
人數(人)	0	1	121	11,331	25	11,478
持有股數(股)	0	10,000	5,216,221	62,382,084	2,067,502	69,675,807
持股比例(%)	0	0.01%	7.49%	89.53%	2.97%	100.00%

(四)股權分散情形

單位：人；股；% 109年4月20日

持股分級	股東人數	持有股數	持股比例(%)
1 ~ 999	5,690	71,673	0.10%
1,000 ~5,000	4,276	8,926,501	12.81%
5,001 ~10,000	688	5,507,683	7.90%
10,001 ~15,000	227	2,946,742	4.23%
15,001 ~20,000	173	3,195,654	4.59%
20,001 ~30,000	115	2,975,569	4.27%
30,001 ~40,000	80	2,854,502	4.10%
40,001 ~50,000	43	1,960,869	2.81%
50,001 ~100,000	90	6,272,000	9.00%
100,001 ~200,000	41	5,751,900	8.26%
200,001 ~400,000	26	6,843,836	9.82%
400,001 ~600,000	14	6,531,467	9.37%
600,001 ~800,000	6	3,992,790	5.73%
800,001 ~1,000,000	2	1,694,880	2.43%
1,000,001 以上	7	10,149,741	14.57%
合計	11,478	69,675,807	100.00%

(五)主要股東名單

本公司股權比例占前十名之股東名稱、持股數額及比例如下：

單位：股；% 109年4月20日

主要股東名稱	持有股數	持股比例
連續成長投資有限公司	1,977,000	2.84%
陳旻徹	1,887,559	2.71%
陳伯榕	1,886,299	2.71%
陳綺玲	1,210,489	1.74%
簡長春	1,116,394	1.60%
王游鉛	1,047,000	1.50%
黃淑玲	1,025,000	1.47%
鄧楚芳	890,226	1.28%
于裕程	804,654	1.15%
石育展	734,006	1.05%

(六)最近二年度每股市價、淨值、盈餘、股利及相關資料

單位：新台幣元；仟股

項目		年度	107	108	109 年度截至 109 年 5 月 8 日
每股市價(註一)	最高		56.60	27.3	20.75
	最低		22.5	26.8	20.55
	平均		42.31	27.01	20.6
每股淨值	分配前		37.69	36.31	35.35
	分配後		36.49	註 2	註 3
每股盈餘	加權平均股數		69,676	69,676	69,676
	每股盈餘		1.72	0.77	(0.42)
每股股利	現金股利		1.2	註 2	註 3
	無償 配股	盈餘配股	0	註 2	註 3
		資本公積配股	0	註 2	註 3
	累積未付股利		0	0	0
投資報酬 分析	本益比		24.6	35.08	註 4
	本利比		35.26	註 2	註 4
	現金股利殖利率		2.84%	註 2	註 4

註 1：109 年度截至 109 年 5 月 8 日之每股淨值、每股盈餘係 109 年度第一季之資料。

註 2：108 年度盈餘分配案尚未經股東常會通過。

註 3：未擬具盈餘分配案。

註 4：非完整年度不計算。

(七)公司股利政策及執行狀況

1. 公司章程所訂之股利政策

依據本公司公司章程所訂之股利政策內容為本公司年度決算如有本期稅後淨利，應先彌補累積虧損，次提百分之十為法定盈餘公積，但法定盈餘公積已達本公司實收資本額時，得不再提列，其餘再依法令規定提列或迴轉特別盈餘公積；如尚有餘額，併同累積未分配盈餘，由董事會決議通過分派股東股息紅利後，向股東會報告之。本公司股利政策將考量公司所處環境、未來資金需求、長期財務規劃及股東對現金流入之需求，以不低於當年度稅後盈餘之百分之十為股利發放原則，得以股票股利或現金股利之方式分派之，其中分配之現金股利不低於股東紅利總額百分之十。

2. 本次股東會擬議股利分派之情形

- (1) 本公司一〇八年度盈餘分派案，擬議每股配發現金股利 0.5 元，本次現金股利按分配比例計算至元為止，元以下捨去，不足一元之畸零款合計數，由小數點數字自大至小及戶號由前至後順序調整，至符合現金股利分配總額，俟本次股東常會通過後，授權董事長訂定配息基準日及發放日等事宜。
- (2) 嗣後如因本公司股本變動以致影響流通在外股數，致股東配息率發生變動而修正時，擬提請股東會授權董事長全權處理。
- (3) 本公司盈餘分配係優先分配一〇八年度盈餘。
- (4) 一〇八年度盈餘分配表如下：

項 目	單位：新台幣元	
	金	額
上期末分配盈餘	794,545,069	
加：一〇八年度稅後淨利	53,368,277	
減：提列法定盈餘公積	(5,336,828)	
減：提列特別盈餘公積	(66,168,710)	
本期可供分配盈餘	776,407,808	
股東紅利－現金股利(0.5元/股)	(34,837,904)	
期末未分配盈餘	741,569,904	

(八)本次股東會擬議之無償配股對公司營業績效及每股盈餘之影響

本次股東會擬議之108年度之盈餘分配案，並無無償配股之情事，故對本公司營業績效及每股盈餘並無影響。

(九)員工、董事及監察人酬勞

1.公司章程所載員工、董事及監察人酬勞之成數或範圍

依據本公司公司章程所訂之員工、董事及監察人酬勞之成數或範圍為公司年度如有獲利(所謂獲利係指稅前利益扣除分派員工酬勞及董監酬勞前之利益)，應提撥百分之三至百分之十五為員工酬勞，由董事會決議以股票或現金分派發放，其發放對象包含符合一定條件之從屬公司員工；本公司得以上開獲利數額，由董事會決議提撥不高於百分之三為董監酬勞。但公司尚有累積虧損時，應預先保留彌補數額，再依前項比例提撥員工酬勞及董監酬勞。

2.本期估列員工、董事及監察人酬勞金額之估列基礎、以股票分派之員工酬勞之股數計算基礎及實際分派金額若與估列數有差異時之會計處理

- (1)依據本公司公司章程，作為員工、董事及監察人酬勞金額之估列基礎。
- (2)本年度擬議分派員工酬勞均為現金，並無股票分派之情形。
- (3)若嗣後股東會決議實際配發金額與估列數有差異時，則列為下年度之損益。

3.董事會通過分派酬勞情形

- (1)以現金或股票分派之員工酬勞及董事、監察人酬勞金額。若與認列費用年度估列金額有差異者，應揭露差異數、原因及處理情形

本公司109年3月5日由薪資報酬委員會建議，經董事會決議通過之員工現金酬勞4,500仟元，董監酬勞1,300仟元，均以現金方式發放，另與107年度估列費用金額並無差異。

- (2)以股票分派之員工酬勞金額及占本期個體或個別財務報告稅後純益及員工酬勞總額合計數之比例

本公司本公司109年3月5日董事會決議通過之員工酬勞均為現金，並無股票分派之員工酬勞。

4.前一年度員工、董事及監察人酬勞之實際分派情形

單位：仟元/股

	上年度(一〇七年度分派)			
	股東會決議分派數	107年估列酬勞	差異數	差異原因
一、配發情形：				
1. 員工現金酬勞	9,570	9,570	0	無
2. 員工股票酬勞	0	0	0	無
3. 董事及監察人酬勞	2,870	2,870	0	無

(十)公司買回本公司股份情形：無。

二、公司債辦理情形：無。

(一)凡尚未償還及辦理中之公司債應依公司法第 248 條規定揭露之有關事項及對股東權益之影響：無。

(二)年報刊印後一年內到期之公司債：無。

(三)轉換公司債資料

公司債種類		國內第 2 次有擔保轉換公司債
年 度		年截至 109 年 5 月 8 日
項 目		
轉債 換市 公價 司	最 高	99.72
	最 低	99.72
	平 均	99.72
轉 換 價 格		51.45
發行日期及發行時轉換價格		107 年 2 月 5 日/51.45
履行轉換義務方式		發行新股

(四)交換公司債資料：無。

(五)總括申報發行公司債資料情形：無。

三、特別股辦理情形：無。

四、海外存託憑證之辦理情形：無。

五、員工認股權憑證及限制員工權利新股辦理情形

(一)公司尚未屆期之員工認股權憑證辦理情形：無。

(二)累積至年報刊印日止取得員工認股權憑證之經理人及取得認股權憑證可認股數前十大員工之姓名、取得及認購情形：無。

(三)凡尚未全數達既得條件之限制員工權利新股應揭露截至年報刊印日止辦理情形及對股東權益之影響：無。

(四)累積至年報刊印日止取得限制員工權利新股之經理人及取得股數前十大之員工姓名及取得情形：無。

六、併購或受讓他人公司股份發行新股辦理情形

(一)最近年度截至年報刊印日已完成購併或受讓他人股份發行新股情形：無。

(二)最近年度截至年報刊印日已經董事會決議通過併購或受讓他人公司股份發行新股：無。

七、資金運用計劃執行情形

(一)計劃內容

截至年報刊印日之前一季止，前各次發行或私募有價證券尚未完成或最近三年內已完成且計劃效益尚未顯現者：無。

(二)執行情形

就前款之各次計劃之用途，逐項分析截至刊印日之前一季止，其執行情形及與原預計效益之比較：無。

伍、營運概況

一、業務內容

(一)業務範圍

1.本公司所營業務之主要內容如下：

- (1)電子材料零售業。
- (2)國際貿易業。
- (3)除許可業務外，得經營法律非禁止或限制之業務。

2.營業比重

單位：新台幣仟元

項目/年度		107 年度		108 年度	
		金額	比重(%)	金額	比重(%)
整合型 訊號連接器	資訊產品	967,949	21.62	1,078,619	23.16
	網通產品	2,205,767	49.26	2,339,598	50.23
	消費性電子產品	1,251,439	27.95	1,096,954	23.55
其他		52,670	1.18	142,550	3.06
合計		4,477,825	100.00	4,657,720	100.00

3.公司目前之商品(服務)項目

本公司專注於整合型訊號連接器之研究開發、生產製造及銷售等業務，主要產品之終端應用領域廣及資訊產品、網通產品及消費性電子產品等，包括主機板、伺服器、工業電腦、分享器(Hub)、交換器(Switch)、有線數據機(Cable Modem)、ADSL數據機(ADSLModem)、遊戲機、連網電視、印表機及與數位機上盒等。

4.計畫開發之新商品(服務)

本公司以機電整合型訊號連接器為根基，除積極配合客戶需求，提供客製化之整合型連接器產品，更以全方位服務為方向，朝機構連接器及元件等相關產品拓展，再規劃提升產品效能，配合 5G 世代產品應用需求，SFF 連接器已出貨且公司將持續 Design in 在 Server 及 Storage 等資料中心的相關設備。

(二)產業概況

1.產業之現況與發展

電子連接器(線)泛指所有用在電子訊號與電源上之連接元件及其附屬配件，主要功能為提供一可分離介面，連接電子系統內部的兩個子系統，使其能順利的傳輸訊號或電力。故亦即視為所有訊號之間的橋樑，且其品質會影響訊號傳輸的可靠度，進而影響整個電子機器的運作品質。電子連接器之產品類別涵蓋板對板連接器、PCB 連接器、卡類連接器、通訊連接器、手機連接器及軟板連接器、HDMI 連接器與汽車連接器等。連接器與連接線等產品各自具有高度相似性且外觀不易區分，因此電子連接器(線)主要產品多以市場應用加以區分，包括電腦及周邊設備、網通設備、汽車、消費性電子產品等。而進入 5G 世代，連接器亦承擔著轉化電訊號、光訊號、遮罩等功能。

觀察近年來電子連接器(線)產業，由於個人電腦市場表現疲弱、智慧手機成長趨緩，國內廠商積極拓展新應用領域，包括綠能、工業、醫療與汽車應用，以及物聯網之巨量資料趨勢下所衍生的高頻線纜市場。除此之外，著眼 USB 3.1 Type C 的應用於未來深具發展潛力，國內多家廠商加速投入布局，並逐步展現成果，陸續獲得客戶認證通過，拉近與國外大廠的差距。因此，在國內連接器廠商順利切入利基型應用領域，加速調整產品結構，在產品結構調整效益漸趨顯現下，帶動連接器產業景氣呈現微幅上揚的趨勢。

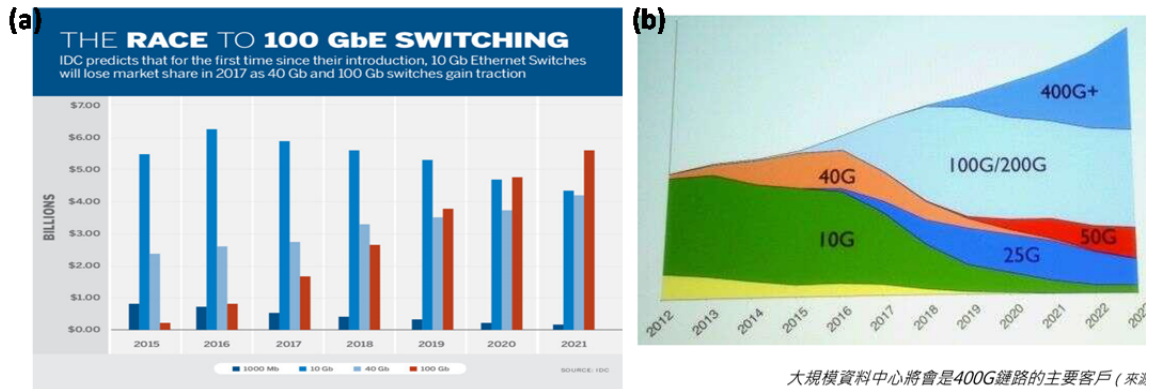
全球連接器產值(億美元)及年增率



根據 Bishop&Associate 統計顯示，2018 年全球連接器市場規模達 668 億美元，較 2017 年成長 11%，連續兩年保持兩位數的增長，且自 2012 年以來年複合成長

率約為 5%。

隨著大數據時代的來臨，企業需要同時處理的資料跟應用程式的數量也隨之增加，再加上一般消費者對影音的需求越來越大，雲端需要處理的資料量自然大幅增加，連帶造成數據中心的流量急速增加。目前伺服器、資料中心的對外傳輸連接器主流為 SFF 連接器以 QSFP28 100Gbps 為主，如下圖所示，在相同接口數下無法應付未來 5G 時代的數據傳輸量。因此，連接器可傳輸數據量需進一步更新為 400Gbps 的 QSFP-DD，才能滿足未來的傳輸量需求。然而，目前連接器協議組織的主導廠商 (如: Molex, Amphenol, Tyco Electronic 等) 在制定規範的同時，已對 QSPF-DD 的相關設計進行專利佈局及技術開發，目前紛紛進入試產階段，預期在 2020 年會開始在市場銷售。



各速率傳輸連接器之需求趨勢，目前主流產品為 QSFP28 100Gbps。

SFF 連接器主要應用在網通市場及資料中心之相關硬體設備，其主要包含 Server、Storage 與 Switch 等設備，其中需求量最大設備為 Switch，如下圖所示。



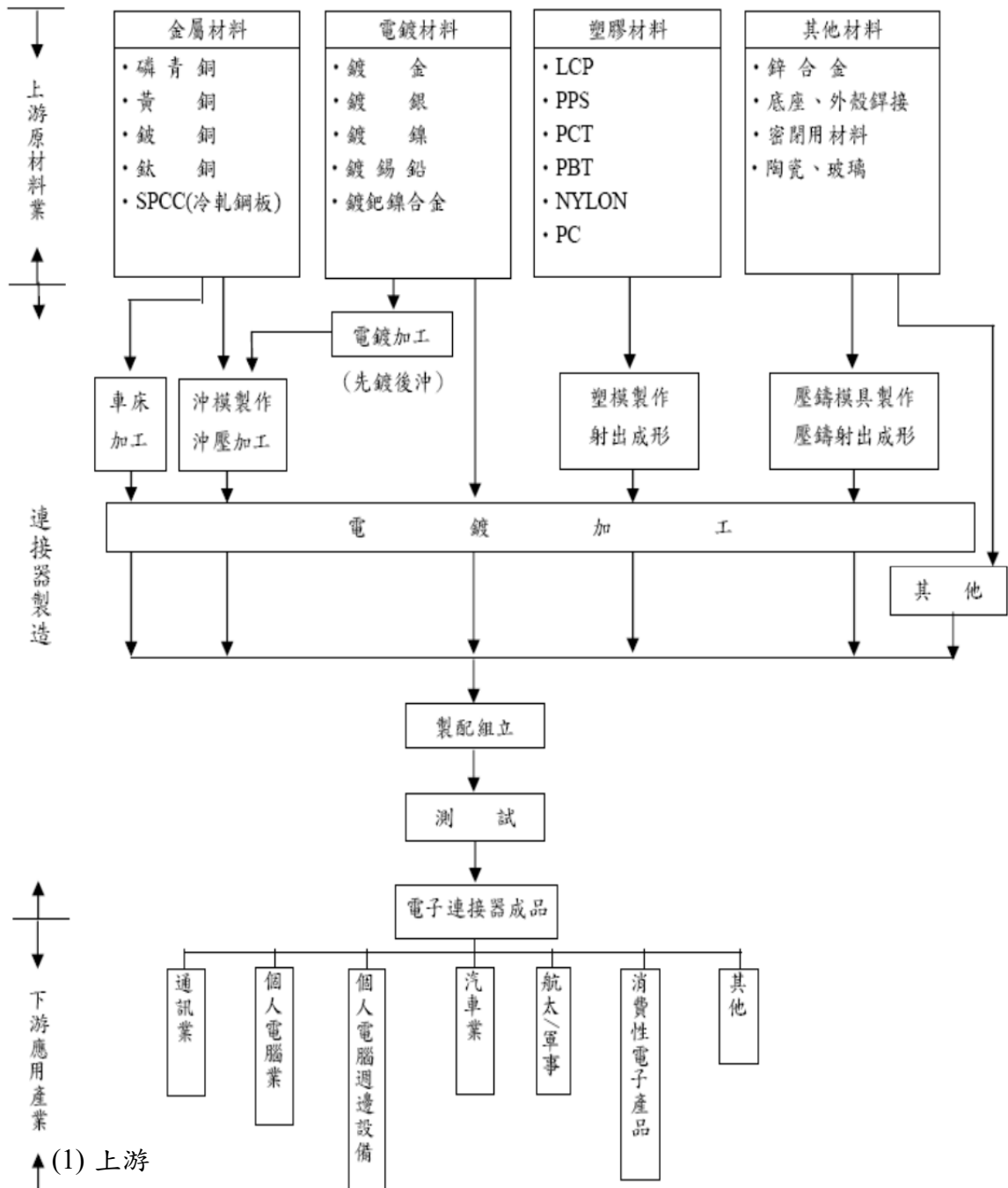
(a) SFF 連接器應用領域，在不同產品別中，使用量最大之設備皆為 Switch；

(b) 資料中心分層分級，最下層 edge layer 單一連接傳輸速度要求低但節點最多，目的在於即時反應與回饋資訊；最上層 cloud layer 連接節點少但傳輸速度要求高。

資料傳輸速度的需求，依照資料中心的階層而不同，需求最大為 cloud layer，最低為 edge layer，如上圖(b)所示。未來 5G 及 WiFi 6 建置普及後，相關應用會大幅度提高數據傳輸需求，因此從 edge layer 至 cloud layer 的傳輸設備皆需更換成傳輸速度更高的設備。

2. 產業上、中、下游之關聯性

電子連接器產業結構圖



資料來源：工研院材料所 ITIS 計劃

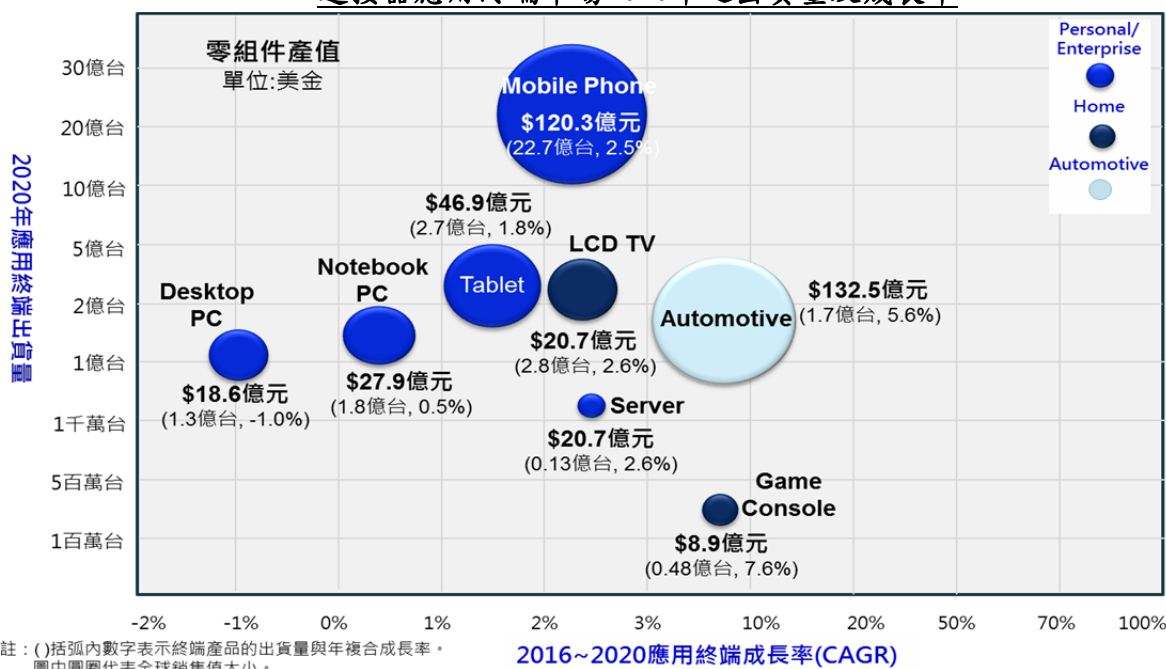
電子連接器之上游材料主要包括磷青銅、黃銅及鍍銅等金屬材料，液晶聚合物(LCP)、聚苯硫醚(PPS)及聚碳酸酯(PC)等塑膠材料，金、銀、鎳、錫、鉛等電鍍材料與陶瓷、玻璃等其他材料，其中以金屬材料成本占最大比重，電鍍材料次之，再其次為塑膠材料。金屬材料用於製作連接器端子，為避免電子訊號在傳輸過程中受到阻礙或衰退，連接器端子多採用黃銅或磷青銅作為原料，製成銅合金板片。

連接器的製程中，塑膠部份是由塑料射出成型，金屬部分是經由沖壓成型後，再以電鍍加工完成。電鍍材料以鍍金及鍍錫最常被使用，連接器外殼使用的塑膠常用原料包括以聚對苯二甲酸丁二酯(PBT)、聚硫化二甲苯(PPS)、聚醞胺(Nylon)、液晶聚合(LCP)樹脂等。

(2) 下游

針對下游市場應用方面，由於電子連接器(線)主要係提供一個可分離介面，以連接系統內部的兩個子系統，始能傳輸訊號或電力，故下游市場應用廣泛，包括電腦及周邊、通訊網路、消費性電子、資訊家電、汽車、醫療器材、航太軍事與其他等產業。國內早期因受惠個人電腦興起，多數廠商積極開發個人PC及其周邊應用商品，隨著全球PC市場發展逐漸趨於飽和，以及相關電子連接器(線)產品技術發展成熟下，面臨PC市場各類產品單價下滑以及中國市場的低價競爭，使得電腦及周邊應用所需電子連接器(線)產品價格下降，對於該產業廠商之毛利貢獻降低，因此各廠商轉而朝向發展車用、伺服器、網通及其他消費性電子等非PC周邊高毛利與利基型產品，並隨時掌握下游應用市場變化趨勢，適時切入各產品市場以維持競爭力，提高生存優勢。

連接器應用終端市場2020年之出貨量及成長率



資料來源：工研院 IEK(2016/11)

3. 產品之各種類型

就連接器(線)產品類別而言，我國連接器廠商所生產的產品大致可分為印刷電路板類連接器(板對板、板對線、FPC 連接)、角型 I/O 連接器(如 D-Sub、SCSI 系列)、圓型連接器、同軸連接器(如射頻連接器)、光纖連接器、卡用連接器(如 PCMCIA 卡、小型記憶卡連接器等)、IC Socket(如 SIMM/DIMM Socket、CPU Socket 等)以及其他

連接器等。

4. 競爭情形

本公司主要從事整合型訊號連接器之研究開發、生產製造及銷售等業務，主要產品之終端應用領域廣及資訊產品、網通產品及消費性電子產品等，包括主機板、伺服器、工業電腦、分享器(Hub)、交換器(Switch)、有線數據機(Cable Modem)、ADSL數據機(ADSLModem)、遊戲機、連網電視、印表機及與數位機上盒等。近期亦已完成開發 QSFP-DD 的相關技術，預期突破國外領先廠商的專利封鎖，開始少量出貨。國內主要競爭對手為鴻海與宣德，國外則是 Bel Fuse、Pulse Engineering、Molex 等公司，相較於競爭對手，本公司具有完整之全製程技術能力、領先之機電整合設計能力，加以充分掌握市場脈動，研發重點以兼顧創新性及市場性，故因應客戶之需求，並運用本身自動化的生產技術與推行豐田式生產大幅提升產品良率，除繼續開發具有價格競爭力之整合型連接器外，將對磁性元件的磁性材料與高頻電氣特性做更進一步的深入研究，期能提高產品品質。除整合型連接器外，本公司亦將建立高速連接器開發之訊號完整性設計、分析與量測技術，朝向高速 SFF 系列相關產品開發，俾使產品線更趨完整，更能切合網通客戶需要。

(三) 技術及研發概況

1. 所營業務之技術層次

(1) 完整之全製程技術能力

本公司擁有整合型訊號連接器全製程製造能力，從塑膠零件射出成型、鐵零件沖壓成型、PCB layout、SMT 貼片製程、模具設計、產品組裝及產品檢測等，各製程階段均累積豐厚的經驗，並延伸既有製造技術，不斷改良並精進製程，使產品品質及生產效率逐步提升。

(2) 領先之機電整合設計能力

本公司致力於培訓機構及電子優秀研發人才，並有效將機構及電子技術能力整合，建立業界優異之機電整合領先技術能力，透過既有機構件垂直生產技術能力之基礎，輔以精密電子功能緊密結合，顛覆傳統連接器以純機構為主的產品型態，目前已發展為市場主流之整合濾波功能的整合型訊號連接器，可使用在所有乙太傳輸的電子設備當中，包含 PC、NB、SWITCH、IPC、SERVER、GAME CONSOLE、TV、STB 及 PRINTER 等。

(3) 切合市場需求之產品化技術延伸能力

本公司充分掌握市場脈動，研發重點以兼顧創新性及市場性，故因應客戶之需求，並運用本身自動化的生產技術，延伸出整合性更高的訊號連接器，使產品線更趨完整，以切合客戶需要。

2.研究發展(研發部門之沿革及組織)

本公司以建立自有核心技術為目標，並專注發展連接器產品之機電整合及新製程研發，目前於本公司及大陸生產基地子公司東莞湧德電子科技有限公司(以下簡稱東莞湧德)均設有研發部門。本公司總經理之下設立有「研發工程部」，而東莞湧德為專司研發單位，茲列示研發部門單位及工作內容說明如下：

公司	單位	工作內容
湧德公司	研發工程部	處理產品開發應用階段的各種電器測試問題。 配合業務推薦新產品。 解決產品在系統應用的各種問題。 協助CQA解決各種品質異常問題。
東莞湧德	產品研發部	新產品、延伸性產品之設計開發(機構/電子)。 現有產品之結構設計改良。 產品新功能及新技術開發。 產品所有規格定義及相關產品文件制定。 產品需求評估-成本、製程及初步設計概念模擬。 產品開發案及改善案進度管控。 新技術、新製程開發及產品試產之驗證。

3.研究發展人員與其學經歷

單位：人

年度		107 年度		108 年度	
		人數	比例(%)	人數	比例(%)
研發人員	碩 士 以 上	17	6.14%	18	6.06%
	大 專	166	59.93%	174	58.59%
	高 中 (職)	94	33.93%	105	35.35%
	合 計	277	100.00%	297	100.00%
合併公司總人數		3,306		3,818	
研發人員比例		8.38%		7.78%	

4.最近年度及截至年報刊印日止投入之研發費用

單位：新台幣仟元

項目	108 年度	109 年第一季
研 發 費 用	270,321	52,367
營 業 收 入	4,657,720	927,154
占 營 業 收 入 比 例	5.80%	5.65%

5.最近年度及截至年報刊印日止開發成功之技術或產品

年度	研發成果	研發成果說明
107 起	乙太網路之高速光接口連接器	提供高品質/高自動化生產的網路連接器

(四)長短期業務發展計畫

1.短期發展計畫

(1)行銷策略

- A.運用公司目前完整性系列產品及提供完善之售後服務，爭取更多國際大廠訂單，提昇市場占有率。
- B.積極與主要客戶建立行銷策略聯盟或合作關係，充份掌握市場訊息，以因應客戶多樣化及時性的產品需求。
- C.加強企業之整體形象及知名度的建立，從產品型錄、公司簡介、品質認證等活動，提高公司知名度，進而取得市場行銷之利基。

(2)生產策略

- A.湧德智慧製造服務平台建構以快速彈性換線，滿足客戶多品名快速出貨的要求。
- B.強化豐田式生產模式，以期能縮短交期，降低在製品庫存。

(3)經營管理策略

推動台灣及大陸子公司全面資訊連結化，以提升經營效率

(4)產品研發方向

- A.提高製程良率及縮短生產週期，以降低成本及縮短 Time-to-Market。
- B.持續開發機電整合性之連接器產品。
- C.積極進行與國內外高科技公司合作，以洞悉最新市場脈動，並引進技術支援。
- D.因應物聯網及 5G 時代帶來的高速傳輸需求，加速高速傳輸產品開發

(5)財務策略

充份利用資本市場多樣化籌資管道及理財工具，並以穩健之營運方式達成財務健全化及資金運用最佳化的目標。

2.長期發展計畫

(1)行銷策略

- A.以本公司以整合型訊號連接器產品多樣化及規格齊全之競爭優勢，整合通路商體系，提高國際知名度。

- B.積極開發非整合型訊號連接器市場，擴大市場規模。
- C.與國際大廠建立長期策略聯盟關係，擴展全球化行銷領域。

2.生產策略

- A.生產管理在地化，建構人才育成體系，並降低人員離職與流動率。
- B.精進並落實豐田式生產的概念，開發創新智慧自動化生產系統，透過機器人及自行開發生產設備導入，建構高智能智慧自動化工廠，除可提升產品交期及信賴度外，更可以降低作業員人數，改變生產人力結構。
- C.透過建構創新智慧自動化平台，有效縮減製造人力，階段性將生產基地逐步移回台灣。

3.經營管理策略

- A.以優異製程管理為根基，拓展非整合型訊號連接器產品。
- B.加強財務、銷售、生產、採購等系統整合，提供經營分析、決策支援、資訊分享等智慧化管理系統，以建立公司內靈活有效之管理制度。

4.產品研發方向

- A.持續開發及申請專利以保護研發成果及提供公司最佳之專利權保護傘。
- B.深根高頻高速關鍵技術，積極進行更先進、更高精密度之產品開發，以提升市場佔有率及成為市場領導者。

5.財務策略

充分利用多樣化之籌資管道及理財工具，建構穩健之財務結構。

二、市場及產銷概況

(一)市場分析

1.主要商品（服務）之銷售（提供）地區

單位：新台幣仟元

年度 區域		107 年度		108 年度	
		銷售金額	比率(%)	銷售金額	比率(%)
內銷		92,830	2.07	162,083	3.48
外銷	歐洲	913	0.02	2,762	0.06
	美洲	236,469	5.24	248,900	5.34
	亞洲	4,147,614	92.67	4,243,975	91.12
合計		4,477,826	100.00	4,657,720	100.00

2.市場占有率

本公司主要產品為整合型 RJ45 訊號連接器，目前並無此產品市場資料，以本公司概

估的每年RJ45市場需求量約25億埠分析，本公司市場占有率約8%~10%。

3.市場未來之供需狀況與成長性

根據 Bishop&Associate 統計顯示，2018 年全球連接器市場規模達 668 億美元，較 2017 年成長 11%，連續兩年保持兩位數的增長，且自 2012 年以來年複合成長率約為 5%。進入 5G 世代，連接器亦承擔著轉化電訊號、光訊號、遮罩等功能。市場可望穩定成長。

4.競爭利基

(1)完整之全製程技術能力

本公司擁有整合型訊號連接器全製程製造能力，從塑膠零件射出成型、鐵零件沖壓成型、PCB layout、SMT貼片製程、模具設計、產品組裝及產品檢測等，各製程階段均累積豐厚的經驗，並延伸既有製造技術，不斷改良並精進製程，使產品品質及生產效率逐步提升，已陸續取得台灣、日本、美國、韓國及大陸等地區近200項專利。

(2)領先業界之機電整合設計能力

本公司致力於培訓機構及電子優秀研發人才，並有效將機構及電子技術能力整合，建立業界優異之機電整合領先技術能力，透過既有機構件垂直生產技術能力之基礎，輔以精密電子功能緊密結合，顛覆傳統連接器以純機構為主的產品型態，目前已發展為市場主流之整合濾波功能的整合型訊號連接器，可使用在所有乙太傳輸的電子設備中。

(3)切合市場需求之產品化技術延伸能力

本公司充分掌握市場脈動，研發重點以兼顧創新性及市場性，故因應客戶之需求，並運用本身自動化的生產技術，延伸出其他連接器產品，使產品線更趨完整，以切合客戶需要，產品應用領域則由主機板跨入網通、消費性電子等領域。

(4)專精領域歷練完整之經營團隊

本公司經營團隊累積多年之連接器經營經驗，充分掌握市場脈動並切合客戶需要，舉凡研發、業務、生產之各個領域，均具備業界頂尖之一級人才，使本公司能在競爭激烈環境中維持領先的市場地位。

5.發展遠景之有利、不利因素與因應對策

(1)有利因素

A.產品終端應用範圍廣泛且需求持續成長產業前景可期

隨著科技不斷進步，全球資訊、通訊及消費電子產品發展快速，將帶動電子零組件市場需求成長，相關產品不斷推陳出新，而連接器係所有電子產品之重要零組件之一，其廣泛應用於3C產業，因此連接器產品將隨著下游產業

之需求而持續成長。在本公司秉持其良好的產品品質及競爭優勢下，切合市場需求延伸產品應用領域，陸續開發出網通及消費性電子領域之應用產品，如用於網路分享器、網路集線器、連網電視、數位機上盒等產品之整合型訊號連接器，充分掌握市場脈動及無限商機。進入 5G 世代，連接器亦承擔著轉化電訊號、光訊號、遮罩等功能。本公司所屬之連接器產業未來仍具有成長空間。

B.良好的客戶合作關係

本公司係資訊產品、網通產品及消費性電子產品等整合型訊號連接器之專業製造廠商，已與國內外客戶建立多年的良好業務合作關係，維持長久以來穩定的訂單量。本公司於資訊產品之主要項目主機板、伺服器及工業電腦，主要客戶包括國內外主機板品牌及製造大廠；而在網通產品上主要客戶亦為國內、美系、韓系及日系等知名網通產品品牌或製造大廠；另消費性電子產品之主要客戶中，日系、韓系及國內外 EMS 大廠皆陸續將本公司納為整合型訊號連接器之主要供應商，足見本公司與客戶間擁有深厚且良好之客戶關係，其產品品質亦受到下游應用產品製造大廠之肯定，未來將持續透過雙方共同合作研發的模式，將可強化雙方業務合作關係，並有利於本公司未來新產品之開發以及業績之拓展。

(2)不利因素與因應對策

A.產品價格競爭激烈，毛利下降

近年來隨著網通產品及消費性電子產品的蓬勃發展，帶動相關整合型訊號連接器需求快速成長，使得投入競爭業者逐漸增加，同業競爭日益激烈，產品價格壓力增加，獲利亦可能下滑。

因應對策：

研發新技術及新製程使用之可能性，持續投入新產品之研發，以提升產品品質，並提供整合型及高附加價值之產品，使產品更具競爭力。另持續擴增產能並提升良率，以達到生產之規模經濟，使單位生產成本下降。

B.產品生命週期短

隨著3C電子產業蓬勃發展，相關電子產品日新月異，為滿足消費者對產品多樣化需求，產品須不斷推陳出新，惟3C電子產品生命週期短暫，若未能及時推出新產品，將無法掌握市場先機，進而喪失市場競爭力。

因應對策：

持續現有產品之研發改良，與國際級專業製造大廠保持良好合作關係，提高市場敏銳度，充分掌握產品趨勢，順應資訊、通訊及消費性電子之成長趨勢，

研究開發其相關利基性產品。

C. 新冠肺炎影響供應鏈穩定與總體經濟需求。

109年初全球報爆發之新冠肺炎對電子產業供應鏈與總體經濟需求產生莫大影響，至今尚未見曙光。

因應對策：

- a. 透過高精密模具設計及生產技術建立，高速傳輸產品之營收比重。
- b. 建構湧德智慧製造服務平台加速製程診斷、預測性維修，並提升製程稼動。

D. 原物料成本波動大

本公司生產之整合型訊號連接器其主要關鍵原料為銅、鋼及塑膠等原物料，故原物料價格上漲走勢對連接器產業之挑戰。

因應對策：

- a. 透過高度自動化設備提升公司產能，使每人平均產量倍增，以避免毛利率被侵蝕之風險。
- b. 積極收集原物料之相關資料，並隨時注意其走勢變化，以利維持穩定成本及持續獲利之競爭力。
- c. 強化生產垂直整合、生產管理及採購能力，以提升產品品質之穩定性。

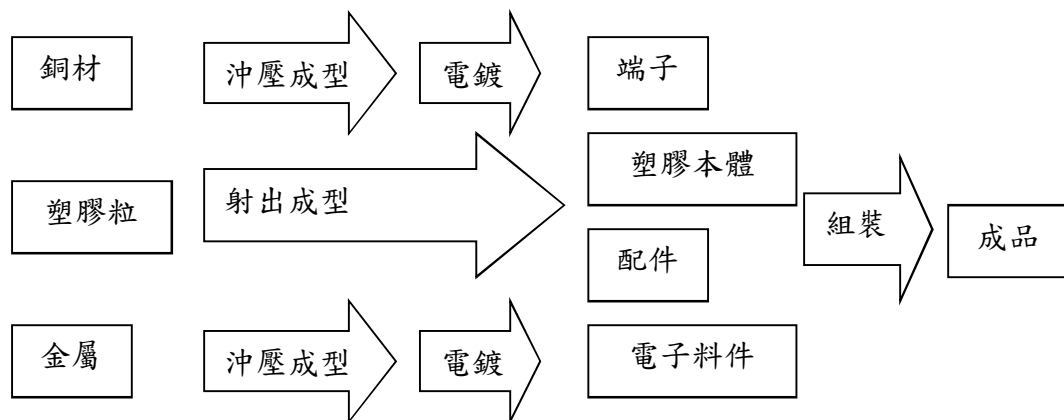
(二) 主要產品之重要用途及產製過程

1. 主要產品之重要用途

主要產品	重要用途及功能
整合型訊號連接器	提供一可分離的介面，用來連接電子系統內部的兩個子系統，以便順利傳輸訊號或電力。

2. 主要產品之產製過程

本公司產品連接器之主要產製過程如下：



(三)主要原料之供應狀況

主要原料	來源	供應情況
銅片	乙公司	良好
不銹鋼捲	庚公司	良好
塑膠	戊、辛公司	良好
環形鐵芯	丙公司	良好
電子材料	甲、丁、己、壬公司	良好

註：本公司與進貨廠商簽訂保密協定，故以代號表達。

(四)最近二年度任一年度中曾占進(銷)貨總額百分之十以上之客戶名稱及其進(銷)貨金額與比例

1.最近二年度主要供應商

單位：新台幣仟元

排名	107 年度				108 年度				109 年度截至第一季止			
	名稱	金額	占全年度進貨淨額比率〔%〕	與發行人之關係	名稱	金額	占全年度進貨淨額比率〔%〕	與發行人之關係	名稱	金額	占當年度截至第一季止進貨淨額比率〔%〕	與發行人之關係
1	乙公司	160,556	11.99%	無	乙公司	134,732	9.47%	無	乙公司	29,823	9.77%	無
2	甲公司	107,393	8.02%	無	壬公司	125,282	8.81%	無	甲公司	18,876	6.18%	無
	其他	1,070,802	79.99%	無	其他	1,161,988	79.99%	無	其他	256,662	84.05%	無
	進貨淨額	1,338,752	100.00%	—	進貨淨額	1,422,002	100.00%	—	進貨淨額	305,361	100.00%	—

註：本公司及其子公司與進貨廠商簽訂保密協定，故以代號表達。

主要進貨對象變動情形之分析及說明：

- ① 甲公司為電子線路板廠商，107 年度~109 年第一季占本公司及其子公司當年度合併進貨淨額分別為 8.02%、6.40%及 6.18%，其進貨金額下滑主要係因 PC 市場需求不振，PCB 之進貨隨之下滑，加上 106 年度後本公司為分散供貨來源並提高議價彈性，所引進兩家電子線路板(PCB)之合格供應商供貨量增加，故使進貨比重自 106 年度起逐步下滑，惟因本公司主要產品整合型訊號連接器係屬機構電子整合產品，故電子零件進貨需求較高，該廠商因供貨品質良好，仍為本公司前二大供應商。
- ② 乙公司係銅帶供應商，107 年度~109 年第一季占本公司及其子公司當年度合併進貨淨額分別為 11.99%、9.47%及 9.77%，進貨比重穩定主要由於乙公司之銅材原料品質穩定，且供貨價格亦較具競爭力。

本公司及其子公司整合型訊號連接器係屬於將機構及電子技術能力整合產品，除乙公司107年度佔本公司及其子公司合併進貨淨額10%以上外，已無其他進貨供應商達本公司合及其子公司併進貨淨額10%以上，顯示本公司及其子公司並無重大進貨集中風險之情事。

2.最近二年度主要銷貨客戶

主要銷貨對象變動情形之分析及說明：

本公司及其子公司整合型訊號連接器應用範圍廣泛，隨著拓展網通及消費性產品客戶開發之效益顯現及營收成長下，客戶群分散的效果呈現，從106年度開始已經沒有營收比重超過10%以上的單一客戶產生。主要客戶A公司係國內上市的EMS大廠，107年度~109年第一季合併銷貨淨額佔合併銷貨淨額分別為5.85%、6.14%及5.12%；惟隨著本公司產品應用領域更為分散，客戶來源更加多元化，A公司所占比重自106年度起隨之下降至10%以下，顯示本公司及其子公司並無重大銷貨集中風險之情事。

(五)最近二年度生產量值表

單位：Kports；新台幣仟元

年 度 生產量值 主要商品	107年度			108年度		
	產能	產量	產值	產能	產量	產值
整合型訊號連接器	240,000	227,221	3,461,441	250,000	242,229	3,636,746

本公司108年度產量與產值上升為業務規模略為增加所致。

(六)最近二年度銷售量值表

單位：Kports；新台幣仟元

銷售量值 主要商品	年 度	107年度				108年度			
		內銷		外銷		內銷		外銷	
		量	值	量	值	量	值	量	值
整合型 訊號連 接器	資訊產品	402	11,278	53,219	956,113	528	11,444	57,236	1,067,175
	網通產品	3,091	61,665	106,087	2,142,773	7,231	118,701	116,764	2,220,897
	消費性電子產品	1,048	19,494	79,508	1,233,833	870	20,370	76,158	1,076,584
	其他	5	393	130	52,277	48	11,568	16,015	130,981
	合計	4,546	92,830	238,944	4,384,996	8,677	162,083	266,173	4,495,637

本公司108年度資訊產品內、外銷之銷量及銷售值微幅增加，大致係隨桌上型電腦趨於成熟且下降幅度趨緩，且工業電腦需求增加之影響，呈現增加結果；網通產品內、外銷之銷量及銷售值均顯著上升，主係本公司客戶對於雲端產品、伺服器等产品訂單需求增加所致；消費性產品雖銷量增加，但銷售值卻相對減少，主係市場價格競爭所導致。

三、最近二年度及截至年報刊印日止從業員工資料

年 度		107年度	108年度	109年截至 3月31日止
員工人數	直接人工	1,976	1,731	1,817
	間接人工	1,330	2,087	1,798
	合 計	3,306	3,818	3,615
平均年歲		32.58	33.84	33.41
平均服務年資		3.60	3.82	3.75
學歷分布 比 率	博 士	2	2	2
	碩 士	33	34	34
	大 專	546	558	549
	高 中	1,053	1,098	1,073
	高中以下	1,672	2,126	1,957

四、環保支出資訊

最近年度及截至年報刊印日止，因污染環境所受損失（包括賠償及環境保護稽查結果違反環保法規事項，應列明處分日期、處分字號、違反法規條文、違反法規內容、處分內容），並揭露目前及未來可能發生之估計金額與因應措施。

本公司及子公司最近兩年度及截至公開說明書刊印日止，並未發生污染環境之情事。

五、勞資關係

(一)列示公司各項員工福利措施、進修、訓練、退休制度與其實施情形，以及勞資間之協議與各項員工權益維護措施情形；列明最近年度及截至年報刊印日止，因勞資糾紛所遭受之損失（包括勞工檢查結果違反勞動基準法事項，應列明處分日期、處分字號、違反法規條文、違反法規內容、處分內容），並揭露目前及未來可能發生之估計金額與因應措施。

1. 員工福利措施與其實施情形

本公司自成立以來，基於勞資共存共榮之認知，積極促進勞資和諧；並重視員工之福利與健康，協助員工個人在工作及生活上，與公司共同成長。

- (1)提供勞保、健保及團保。
- (2)提供國內、外旅遊全額補助。
- (3)提供員工認股選擇權及現金增資員工認股。
- (4)依公司獲利狀況提撥員工獎金報酬。
- (5)依新制勞工退休規定提撥勞工退休金。
- (6)提供各項社團活動補助。
- (7)提供教育訓練全額補助。
- (8)提供年度健康檢查全額補助。

2. 員工進修、訓練與其實施情形

本公司設定所有員工所擔任職務需具備的在職技術及知識，若新進或在職員工有專業知識不足之處，階段性透過適當內部訓練，或安排參加外部專業機構舉辦課程或說明會，以補足或增進相關員工的在職技術與知識，另外，管理部依據公司發展目標及需求，視需要安排整體性進修課程，確保所有員工均能與隨公司發展目標同步成長。

3. 員工退休制度與其實施情形

本公司員工退休制度悉依勞工退休金條例，採確定提撥制。對適用該條例之員工，本公司每月負擔之員工退休金提撥率，不得低於員工每月薪資百分之六。另外海外子公司員工依當地勞動相關法令規定辦理。

4. 員工工作環境與人身安全的保護措施

本公司甚為重視員工工作環境及人身安全保護，不論在母公司及所屬子公司，都因應營運屬性提供各項舒適工作環境與人身安全保障。

門禁安全	1. 日、夜間均設有門禁監視系統。 2. 台灣廠區夜間、假日與保全公司簽約，大陸廠區由廠內保安人員值班，維護環境及設備安全。
各項設備之維護及檢查	1. 本公司定期對電器設備、空調、飲水機、消防器具等各項設備進行維護及檢查。 2. 飲水機定期更換濾心並做水質檢測以確保人員用水安全。
生理衛生	1. 健康檢查：依據各地勞工安全衛生法令，定期舉辦免費健康檢查。 2. 工作環境衛生：公司室內依規定全面禁煙，不定期舉辦健康講座、CPR 急救訓練，並每月定期針對廠區環境進行清潔、消毒。 3. 工作環境維護：每日對辦公室工作環境清潔打掃。 4. 提供舒適多樣化的辦公環境及具備多功能教室。
心理衛生	1. 教育訓練： (1) 海外學習訓練 豐富國際視野，提升專業知識。 (2) 內部訓練 由內部講師進行教授訓練課程。 (3) 外部參與訓練 參加外部舉辦與工作有關的訓練課程、研討會。 2. 人性化管理，強調員工的需求與發展。
保險及醫療慰問	1. 台灣員工依法投保勞保(含職災保險)、全民健康保險，享有勞健保給付權利。 2. 大陸廠區員工根據個人意願參加社會保險，提供住房公積金購買。 3. 台灣每年舉辦免費健康檢查，為員工打造最佳健康管理規劃。 4. 大陸廠區設置醫務室，為員工提供基礎醫療條件。

5. 勞資間之協議情形

本公司勞資雙方相處融洽，溝通管道暢通，勞方之意見均能獲得資方重視及迅速解決，自成立至今並未發生重大之勞資糾紛之情形。

6. 各項員工權益維護措施情形

本公司訂有完書面管理辦法，內容明訂員工權利義務及福利項目，以維護員工權益。

(二)最近二年度及截至年報刊印日止，公司因勞資糾紛所遭受之損失，並揭露目前及未來可能發生之估計金額及因應措施

本公司自成立至今，勞資關係和諧，並無發生因勞資糾紛而導致損失之情事，預估未來因勞資糾紛而導致損失的可能性極低。

六、重要契約

本公司目前仍有效存續及最近一年度到期之供銷契約、技術合作契約、工程契約、長期借款契約及其他足以影響投資人權益之重要契約如下：

契約性質	當事人	契約起迄日期	主要內容	限制條款
借款契約	中國信託商業銀行股份有限公司	108/04/24-109/05/31	授信相關約定	無
	安泰商業銀行	108/10/07~109/10/07	授信相關約定	無
	兆豐國際商業銀行股份有限公司	108/10/06~109/10/05	授信相關約定	無
	第一商業銀行股份有限公司	109/07/01-109/06/30	授信相關約定	無
	台北富邦商業銀行股份有限公司	108/08/20-109/09/09	授信相關約定	無
	元大商業銀行股份有限公司	108/11/13~109/11/13	授信相關約定	無
	元大商業銀行股份有限公司等十家聯貸案	105/03/30~110/03/29	授信相關約定	設定蘆竹廠土地建物及機器設備
銷售契約	A 公司(註)	96/05/24 迄今	銷售產品	保密條款

註:本公司與銷貨廠商簽訂保密協定，故以代號表達。

陸、財務概況

一、最近五年度簡明資產負債表及損益表

(一)簡明資產負債表及損益表-國際財務報導準則

1. 簡明資產負債表-合併財務資料

單位：新台幣仟元

項目	年 度	最近五年度財務資料(註1)					109年第1季 (註3)
		104年	105年	106年	107年	108年	
流 動 資 產		3,179,075	2,947,665	3,344,460	3,647,473	3,273,174	3,184,800
不動產、廠房及設備		971,034	1,026,641	1,144,765	1,162,758	1,552,675	1,510,736
無 形 資 產		12,698	15,311	15,026	20,837	45,733	50,856
其 他 資 產		371,330	500,477	400,920	618,268	557,886	537,202
資 產 總 額		4,534,137	4,490,094	4,905,171	5,449,336	5,429,468	5,283,594
流 動 負 債	分配前	1,850,747	1,871,497	1,919,349	2,186,894	2,409,293	2,411,595
	分配後	1,955,261	1,982,978	2,079,603	2,270,505	註2	註2
非 流 動 負 債		17,526	4,910	237,958	557,441	462,347	408,826
負 債 總 額	分配前	1,868,273	1,876,407	2,157,307	2,744,335	2,871,640	2,820,421
	分配後	1,972,787	1,987,888	2,317,561	2,827,946	註2	註2
歸屬於母公司業主 之 權 益		2,642,746	2,590,550	2,664,796	2,626,433	2,530,023	2,446,040
股 本		696,758	696,758	696,758	696,758	696,758	696,758
資 本 公 積		726,715	726,551	728,457	737,456	737,456	737,385
保 留 盈 餘	分配前	1,169,011	1,254,709	1,386,712	1,346,646	1,316,403	1,252,249
	分配後	1,064,497	1,143,228	1,226,458	1,263,035	註2	註2
其 他 權 益		50,262	(87,468)	(147,131)	(154,427)	(220,594)	(204,352)
庫 藏 股 票		—	—	—	—	—	—
非 控 制 權 益		23,118	23,137	83,068	78,568	27,805	17,133
權 益 總 額	分配前	2,665,864	2,613,687	2,747,864	2,705,001	2,557,828	2,463,173
	分配後	2,561,350	2,502,206	2,587,610	2,621,390	註2	註2

註1：本公司自102年1月1日起適用國際財務報導準則。

註2：該年度盈餘分配尚未經股東常會決議，分配後金額暫不列入。

註3：109年度第一季之合併財務資料係經會計師核閱。

2.簡明綜合損益表-合併財務資料

單位：新台幣仟元

項 目	最近五年度財務資料(註1)					
	104年	105年	106年	107年	108年	109年第1季 (註2)
營業收入	4,490,717	4,473,806	4,289,020	4,477,826	4,657,720	927,154
營業毛利	893,072	880,730	908,322	838,797	839,382	135,969
營業損益	171,034	160,601	231,018	64,561	(2,622)	(42,515)
營業外收入及支出	66,519	58,880	25,360	36,019	29,654	6,093
稅前淨利	237,553	219,481	256,378	100,580	27,032	(36,422)
繼續營業單位 本期淨利	164,557	176,395	223,873	77,593	50	(40,337)
停業單位損失	—	—	—	—	—	—
本期淨利	164,557	176,395	223,873	77,593	50	(40,337)
本期其他綜合損益 (稅後淨額)	(19,068)	(138,227)	(59,468)	(5,257)	(66,324)	(19,409)
本期綜合損益總額	145,489	38,168	164,405	72,336	(66,274)	(59,746)
淨利歸屬於 母公司業主	175,615	190,212	243,484	120,188	53,368	(29,316)
淨利歸屬於非控制 權益	(11,058)	(13,817)	(19,611)	(42,595)	(53,318)	(11,021)
綜合損益總額歸屬 於母公司業主	156,547	52,482	183,821	115,099	(12,799)	(49,074)
綜合損益總額歸屬 於非控制權益	(11,058)	(14,314)	(19,416)	(42,763)	(53,475)	(10,672)
每股盈餘	2.52	2.73	3.49	1.72	0.77	(0.42)

註1：本公司自102年1月1日起適用國際財務報導準則。

註2：109年度第一季之合併財務資料係經會計師核閱。

3. 簡明資產負債表-個體財務資料

單位：新台幣仟元

項目	年 度	最近五年度財務資料(註1)					109年第1季
		104年	105年	106年	107年	108年	
流動資產		1,523,354	1,476,111	1,385,172	1,557,438	1,717,377	註3
不動產、廠房及設備		177,148	297,288	353,302	338,633	588,883	註3
無形資產		2,835	4,841	5,792	5,331	31,607	註3
其他資產		2,393,725	2,538,790	2,780,251	3,110,676	2,940,257	註3
資產總額		4,097,062	4,317,030	4,524,517	5,012,078	5,278,124	註3
流動負債	分配前	1,437,640	1,722,305	1,626,354	1,828,944	2,377,249	註3
	分配後	1,542,154	1,833,786	1,786,608	1,912,555	註2	註3
非流動負債		16,676	4,175	233,367	556,701	370,852	註3
負債總額	分配前	1,454,316	1,726,480	1,859,721	2,385,645	2,748,101	註3
	分配後	1,558,830	1,837,961	2,019,975	2,469,256	註2	註3
歸屬於母公司業主之權益		2,642,746	2,590,550	2,664,796	2,626,433	2,530,023	註3
股本		696,758	696,758	696,758	696,758	696,758	註3
資本公積		726,715	726,551	728,457	737,456	737,456	註3
保留盈餘	分配前	1,169,011	1,254,709	1,386,712	1,346,646	1,316,403	註3
	分配後	1,064,497	1,143,228	1,226,458	1,263,035	註2	註3
其他權益		50,262	(87,468)	(147,131)	(154,427)	(220,594)	註3
庫藏股票		—	—	—	—	—	註3
非控制權益		—	—	—	—	—	註3
權益總額	分配前	2,642,746	2,590,550	2,664,796	2,626,433	2,530,023	註3
	分配後	2,538,232	2,479,069	2,504,542	2,542,822	註2	註3

註1：本公司自102年1月1日起適用國際財務報導準則。

註2：該年度盈餘分配尚未經股東常會決議，分配後金額暫不列入。

註3：並未出具109年度第一季之個體財務資料，故不適用。

4.簡明綜合損益表-個體財務資料

單位：新台幣仟元

項 目	最近五年度財務資料(註1)					
	104年	105年	106年	107年	108年	109年第1季
營業收入	4,438,970	4,276,819	3,970,651	4,219,770	4,394,174	註2
營業毛利	473,250	324,663	317,697	281,708	327,544	註2
營業損益	163,330	64,886	54,863	15,672	28,274	註2
營業外收入及支出	58,182	142,739	198,623	125,700	27,984	註2
稅前淨利	221,512	207,625	253,486	110,028	56,258	註2
繼續營業單位 本期淨利	175,615	190,212	243,484	120,188	53,368	註2
停業單位損失	—	—	—	—	—	註2
本期淨利(損)	175,615	190,212	243,484	120,188	53,368	註2
本期其他綜合損益 (稅後淨額)	(19,068)	(137,730)	(59,663)	(5,089)	(66,167)	註2
本期綜合損益總額	156,547	52,482	183,821	115,099	(12,799)	註2
淨利歸屬於 母公司業主	175,615	190,212	243,484	120,188	53,368	註2
淨利歸屬於非控制 權益	—	—	—	—	—	註2
綜合損益總額歸屬 於母公司業主	156,547	52,482	183,821	115,099	(12,799)	註2
綜合損益總額歸屬 於非控制權益	—	—	—	—	—	註2
每股盈餘	2.52	2.73	3.49	1.72	0.77	註2

註1：本公司自102年1月1日起適用國際財務報導準則。

註2：並未出具109年度第一季之個體財務資料，故不適用。

(二)最近五年度會計師姓名及查核意見

1.最近五年度簽證會計師之姓名及其查核意見

年度	簽證會計師	所屬單位名稱	查核意見
104	虞成全、張耿禧	勤業眾信聯合會計師事務所	無保留意見
105	陳招美、陳重成	勤業眾信聯合會計師事務所	無保留意見
106	陳招美、陳重成	勤業眾信聯合會計師事務所	無保留意見
107	虞成全、陳重成	勤業眾信聯合會計師事務所	無保留意見
108	虞成全、陳重成	勤業眾信聯合會計師事務所	無保留意見

2. 最近五年度如有更換會計師之情事者，應列示公司、前任及繼任會計師對更換原因之說明

依審計準則公報第四十六號第二十條及六十八條之規定，配合勤業眾信聯合會計師事務所輪調，自民國 107 年度起變更會計師為陳招美、陳重成會計師。

二、最近五年度財務分析

(一) 財務分析-國際財務報導準則-合併財務資料

分析項目	年 度	最近五年度財務分析(註1)					109年度截至 第一季止(註1)
		104年	105年	106年	107年	108年	
財務結構 (%)	負債占資產比率	41.20	41.79	43.98	50.36	52.89	52.05
	長期資金占不動產、 廠房及設備比率	272.16	252.33	252.96	273.38	188.18	234.92
償債能 力(%)	流動比率	171.77	157.50	174.25	166.79	135.86	139.80
	速動比率	85.80	86.95	116.16	109.76	85.57	89.90
	利息保障倍數	19.81	19.74	16.66	4.74	1.65	(3.24)
經營 能力	應收款項週轉率(次)	3.91	3.78	3.52	3.50	3.43	3.23
	平均收現日數	93	97	104	104	106	113
	存貨週轉率(次)	2.56	2.74	3.16	3.49	3.50	3.18
	應付款項週轉率(次)	6.93	7.24	7.23	7.77	8.41	8.13
	平均銷貨日數	143	133	116	105	104	115
	不動產、廠房及設備週 轉率(次)	4.62	4.36	3.75	3.88	3.43	3.52
	總資產週轉率(次)	0.99	1.00	0.87	0.86	0.86	0.78
獲利 能力	資產報酬率(%)	3.71	4.12	4.24	1.91	0.61	(2.36)
	權益報酬率(%)	6.06	6.74	8.52	2.93	0.00	(5.96)
	稅前純益占實收資本 額比率(%)	34.09	31.50	36.80	14.44	3.88	(25.57)
	純益率(%)	3.66	3.94	5.22	1.73	0.00	(0.35)
	每股盈餘(元)	2.52	2.73	3.49	1.72	0.77	(0.35)
現金 流量	現金流量比率(%)	3.56	25.55	37.60	5.60	12.81	3.34
	現金流量允當比率 (%)	48.15	53.05	67.25	54.92	63.45	154.24
	現金再投資比率(%)	(6.77)	10.84	15.57	(0.86)	5.15	2.02
槓桿度	營運槓桿度	2.61	2.37	2.06	5.58	-134.49	(0.63)
	財務槓桿度	1.08	1.08	1.08	1.71	0.06	0.83

最近兩年度各項財務比率變動原因(增減變動達20%)

- 1.長期資金占不動產、廠房及設備比率：因當年度新增的廠房與設備金額較前期增加。
- 2.償債能力相關財務比例下降：因108年度現金與約當現金減少所致。
- 3.獲利能力相關財務比例下降：主因108年度稅後淨利大幅減少所致。
- 4.現金流量比率與現金再投資比率下降：主因108年度來自營運活動之淨現金流入減少所致。
- 5.營運槓桿度與財務槓桿度下降：主因是108年度折舊費用大幅增加所致。

註1：本公司自102年1月1日起適用國際財務報導準則，109年度第1季合併財務資料業經會計師核閱竣事。

註：最近五年度財務分析公式：

1.財務結構

(1)負債占資產比率＝負債總額／資產總額。

(2)長期資金占不動產、廠房及設備比率＝（權益總額＋非流動負債）／不動產、廠房及設備淨額。

2.償債能力

(1)流動比率＝流動資產／流動負債。

(2)速動比率＝（流動資產－存貨－預付費用）／流動負債。

(3)利息保障倍數＝所得稅及利息費用前純益／本期利息支出。

3.經營能力

(1)應收款項(包括應收帳款與因營業而產生之應收票據)週轉率＝銷貨淨額／各期平均應收款項(包括應收帳款與因營業而產生之應收票據)餘額。

(2)平均收現日數＝365／應收款項週轉率。

(3)存貨週轉率＝銷貨成本／平均存貨額。

(4)應付款項(包括應付帳款與因營業而產生之應付票據)週轉率＝銷貨成本／各期平均應付款項(包括應付帳款與因營業而產生之應付票據)餘額。

(5)平均銷貨日數＝365／存貨週轉率。

(6)不動產、廠房及設備週轉率＝銷貨淨額／平均不動產、廠房及設備淨額。

(7)總資產週轉率＝銷貨淨額／平均資產總額。

4.獲利能力

(1)資產報酬率＝〔稅後損益＋利息費用×（1－稅率）〕／平均資產總額。

(2)權益報酬率＝稅後損益／平均權益總額。

(3)純益率＝稅後損益／銷貨淨額。

(4)每股盈餘＝（歸屬於母公司業主之損益－特別股股利）／加權平均已發行股數。

5.現金流量

(1)現金流量比率＝營業活動淨現金流量／流動負債。

(2)淨現金流量允當比率＝最近五年度營業活動淨現金流量／最近五年度(資本支出＋存貨增加額＋現金股利)。

(3)現金再投資比率＝(營業活動淨現金流量－現金股利)／(不動產、廠房及設備毛額＋長期投資＋其他非流動資產＋營運資金)。

6.槓桿度：

(1)營運槓桿度＝(營業收入淨額－變動營業成本及費用)／營業利益

(2)財務槓桿度＝營業利益／(營業利益－利息費用)。

(二) 財務分析-國際財務報導準則-個體財務資料

分析項目		最近五年度財務分析(註1)					109年度截至 第一季止(註1)
		104年	105年	106年	107年	108年	
財務結構 (%)	負債占資產比率	35.50	39.99	41.10	47.60	52.07	不適用
	長期資金占不動產、 廠房及設備比率	1,501.24	872.80	820.31	940.00	492.61	不適用
償債能 力(%)	流動比率	105.96	85.71	85.17	85.16	72.24	不適用
	速動比率	93.39	76.80	77.73	78.46	66.31	不適用
	利息保障倍數	30.85	30.19	20.83	5.82	3.02	不適用
經營 能力	應收款項週轉率(次)	3.94	3.85	3.58	3.50	3.41	不適用
	平均收現日數	93	95	102	104	107	不適用
	存貨週轉率(次)	28.99	25.62	29.37	34.16	31.04	不適用
	應付款項週轉率(次)	3.78	3.81	4.21	4.52	3.75	不適用
	平均銷貨日數	13	14	12	11	12	不適用
	不動產、廠房及設備週 轉率(次)	25.70	18.03	12.21	12.20	9.48	不適用
	總資產週轉率(次)	1.07	0.90	0.90	0.88	0.85	不適用
獲利 能力	資產報酬率(%)	4.40	4.66	5.75	2.90	1.47	不適用
	權益報酬率(%)	6.47	7.27	9.27	4.54	2.07	不適用
	稅前純益占實收資本 額比率(%)	31.79	29.80	36.38	15.79	8.07	不適用
	純益率(%)	3.96	4.45	6.13	2.85	1.21	不適用
	每股盈餘(元)	2.52	2.73	3.49	1.72	0.77	不適用
現金 流量	現金流量比率(%)	2.96	1.75	(9.29)	3.76	13.16	不適用
	現金流量允當比率 (%)	66.36	44.93	26.43	31.59	27.02	不適用
	現金再投資比率(%)	(9.64)	(2.89)	(9.30)	(2.94)	8.25	不適用
槓桿度	營運槓桿度	1.05	1.16	1.36	(1.48)	2.74	不適用
	財務槓桿度	1.05	1.12	1.30	0.41	63.69	不適用

最近兩年度各項財務比率變動原因(增減變動達20%)

- 1.長期資金占不動產、廠房及設備比率下降：主因108年度增加機器設備所致。
- 2.利息保障倍數比率及獲利能力各項比率下降：主因108年度獲利減少所致。
- 3.不動產、廠房及設備週轉率下降：主因108年度增加機器設備所致。
- 4.獲利能力相關財務比例下降：主因108年度稅後淨利大幅減少所致。
- 5.現金流量比率上升：主因108年度應收帳款增加，採用權益法認列之子公司、關聯企業及合資損失份額減少所致。
- 6.現金再投資比率上升：主因108年度營業活動之淨現金流入大幅增加所致。
- 7.營運槓桿度與財務槓桿度上升：主因108年度營業利益大幅減少所致。

註1：本公司自102年1月1日起適用國際財務報導準則，另未出具109年度第一季之個體財務資料，故不適用。

註：最近五年度財務分析公式：

1.財務結構

(1)負債占資產比率＝負債總額／資產總額。

(2)長期資金占不動產、廠房及設備比率＝（權益總額＋非流動負債）／不動產、廠房及設備淨額。

2.償債能力

(1)流動比率＝流動資產／流動負債。

(2)速動比率＝（流動資產－存貨－預付費用）／流動負債。

(3)利息保障倍數＝所得稅及利息費用前純益／本期利息支出。

3.經營能力

(1)應收款項(包括應收帳款與因營業而產生之應收票據)週轉率＝銷貨淨額／各期平均應收款項(包括應收帳款與因營業而產生之應收票據)餘額。

(2)平均收現日數＝365／應收款項週轉率。

(3)存貨週轉率＝銷貨成本／平均存貨額。

(4)應付款項(包括應付帳款與因營業而產生之應付票據)週轉率＝銷貨成本／各期平均應付款項(包括應付帳款與因營業而產生之應付票據)餘額。

(5)平均銷貨日數＝365／存貨週轉率。

(6)不動產、廠房及設備週轉率＝銷貨淨額／平均不動產、廠房及設備淨額。

(7)總資產週轉率＝銷貨淨額／平均資產總額。

4.獲利能力

(1)資產報酬率＝〔稅後損益＋利息費用×（1－稅率）〕／平均資產總額。

(2)權益報酬率＝稅後損益／平均權益總額。

(3)純益率＝稅後損益／銷貨淨額。

(4)每股盈餘＝（歸屬於母公司業主之損益－特別股股利）／加權平均已發行股數。

5.現金流量

(1)現金流量比率＝營業活動淨現金流量／流動負債。

(2)淨現金流量允當比率＝最近五年度營業活動淨現金流量／最近五年度(資本支出＋存貨增加額＋現金股利)。

(3)現金再投資比率＝(營業活動淨現金流量－現金股利)／(不動產、廠房及設備毛額＋長期投資＋其他非流動資產＋營運資金)。

6.槓桿度：

(1)營運槓桿度＝(營業收入淨額－變動營業成本及費用)／營業利益

(2)財務槓桿度＝營業利益／(營業利益－利息費用)。

湧德電子股份有限公司 監察人查核報告書

董事會造送之本公司一〇八年度(自一〇八年一月一日至一〇八年十二月三十一日止)之合併財務報告及個體財務報告，業經勤業眾信聯合會計師事務所虞成全會計師及陳重成會計師查核竣事，並出具查核報告，經本監察人等查核完竣認為尚無不符，爰依照公司法第二一九條之規定，報請 鑒察。

此致

一〇九年股東常會

湧德電子股份有限公司

監察人：簡長春



監察人：君豐投資股份有限公司

代表人：姚德彰



監察人：郭仕儀



中 華 民 國 一 〇 九 年 三 月 五 日

四、最近年度財務報告：第 82 頁至第 165 頁。

五、最近年度經會計師查核簽證之公司個體財務報告：第 166 頁至第 235 頁。

六、公司及其關係企業最近年度及截至年報刊印日止，如有發生財務週轉困難情事，應列明其對本公司財務狀況之影響：無。

柒、財務狀況及財務績效之檢討分析與風險事項

一、財務狀況

財務狀況比較分析表

單位：新台幣仟元；%

項 目	年 度		差 異	
	107 年度	108 年度	金 額	%
流 動 資 產	3,647,473	3,273,174	(374,299)	(10)
不動產、廠房及設備	1,162,758	1,552,675	389,917	34
無 形 資 產	20,837	45,733	24,896	119
其 他 資 產	618,268	557,886	(60,382)	(10)
資 產 總 額	5,449,336	5,429,468	(19,868)	0
流 動 負 債	2,186,894	2,409,293	222,399	10
非 流 動 負 債	557,441	462,347	(95,094)	(17)
負 債 總 額	2,744,335	2,871,640	127,305	5
歸屬於母公司業主 之 權 益	2,626,433	2,530,023	(96,410)	(4)
股 本	696,758	696,758	—	—
資 本 公 積	737,456	737,456	—	—
保 留 盈 餘	1,346,646	1,316,403	(30,243)	(2)
其 他 權 益	(154,427)	(220,594)	(66,167)	43
庫 藏 股 票	—	—	—	—
非 控 制 權 益	78,568	27,805	(50,763)	(65)
股 東 權 益 總 額	2,705,001	2,557,828	(147,173)	(5)

前後期變動達百分之二十以上，且變動金額達新台幣一仟萬元以上者之主要原因及其影響分析說明如下：

1. 不動產、廠房及設備：主因增加磁性元件生產設備。
2. 無形資產：本期增加使用權資產所致。
3. 其他權益：受匯率變動影響。
4. 非控制權益：因子公司認列虧損增加所致。

註：本表依國際會計準則編製。

二、財務績效

(一) 財務績效比較分析表

單位：新台幣仟元：%

項目 \ 年度	107 年度	108 年度	增(減)金額	變動比例 %
營業收入	4,477,826	4,657,720	179,894	4
營業毛利	838,797	839,382	585	0
營業損益	64,561	(2,622)	(67,183)	(104)
營業外收入及支出	36,019	29,654	(6,365)	(18)
稅前淨利	100,580	27,032	(73,548)	(73)
繼續營業單位 本期淨利	77,593	50	(77,543)	(100)
停業單位損失	—	—		
本期淨利	77,593	50	(77,543)	(100)
本期其他綜合損益 (稅後淨額)	(5,257)	(66,324)	(61,067)	1,162
本期綜合損益總額	72,336	(66,274)	(138,610)	(192)
淨利歸屬於 母公司業主	120,188	53,368	(66,820)	(56)
淨利歸屬於非控制 權益	(42,595)	(53,318)	(10,723)	25
綜合損益總額歸屬 於母公司業主	115,099	(12,799)	(127,898)	(111)
綜合損益總額歸屬 於非控制權益	(42,763)	(53,475)	(10,712)	25
每股盈餘	1.72	0.77	(1)	(55)

前後期變動達百分之二十以上，且變動金額達新台幣一仟萬元以上者之主要原因及其影響分析說明如下：
 108 年度主因為以下三點，所以相關獲利數字呈現減少的結果：
 1. 生產製程中自動化的效益尚未完整體現，導致折舊費用增加，營業毛利減少。
 2. 專利訴訟產生相關費用，導致營業費用增加所致。
 3. 轉投資的子公司，在 108 年度因接單與生產未達規模，導致投資損失增加所致。

註：本表依國際會計準則編製。

(二) 公司主要營業內容改變之原因，若營運政策、市場狀況、經濟環境或其他內外因素已發生或預期將發生重大之改變，其事實及影響變動與對公司未來財務業務之可能影響及因應計劃：無重大改變。

(三) 預期未來一年度銷售數量及其依據與公司預期銷售數量得以持續成長或衰退之主要影響因素：本公司未來一年隨著整合型訊號連接器產品市場之拓展，預計銷售量將隨營業規模與往年相當，對於公司未來營收及獲利持平。

三、現金流量

(一)最近二年度現金流量變動分析

單位：%

項 目 \ 年 度	107 年度	108 年度	增(減)變動比率
現金流量比率	5.60	12.81	129
現金流量允當比率	54.92	63.45	16
現金再投資比率	(0.86)	5.15	(699)
前後期變動超過百分之二十以上者，主要原因及其影響分析說明如下： 現金流量比率與現金再投資比率增加：主因 109 年度存貨支付較少現金，應收帳款收取的現金較前一年度增加，導致營運活動現金大幅增加所致。			

註：本表依國際會計準則編製

(二)流動性不足之改善計畫：無。

(三)未來一年現金流動性分析

單位：新台幣仟元

期初現金 餘額(1)	預計全年來自營業 活動淨現金流量(2)	預計全年現 金流出量(3)	預計現金剩餘 (不足)數額 (1)+(2)+(3)	預計現金不足 額之補救措施	
				投資計劃	理財計劃
593,371	430,000	(450,500)	572,871	—	—
未來一年現金流量變動情形分析： A.預計營業活動之淨現金流入主要係因本公司預計未來一年營運獲利所致，預估為430,000仟元，。 B.預計營業與投資活動之淨現金流出為310,000仟元，主要係因營運運作支出及台灣購置機器設備等固定資產資本支出。 C.預計融資活動之淨現金流出為104,000仟元，主要係公司債部分償還。 預計現金不足額之補救措施及流動性分析：不適用。					

註：本表依國際會計準則編製

四、最近年度重大資本支出對財務業務之影響：無。

五、最近年度轉投資政策、其獲利或虧損之主要原因、改善計畫及未來一年投資計畫

(一)轉投資之政策

截至 108 年 12 月 31 日，本公司除持股 50%及 51%之泉德電子股份有限公司、德洋精密股份有限公司外，其餘轉投資事業均為 100%直接或間接投資之子公司，已於內部管理制度中訂定對子公司之監督與管理作業，以定期監督子公司營運狀況。

(二)轉投資獲利或虧損之主要原因與其改善計畫

108 年 12 月 31 日

單位：新台幣仟元

項目/說明	投資金額	政策	最近 108 年度 投資(損)益	獲利或虧損 之主要原因	改善 計畫
Global Connection (Samoa) Holding Inc.	1,648,238	子公司之監督 與管理作業	64,180	主因係大陸廠轉投資 自動化生產效益顯現。	無
泉德電子股份有限公司	75,000	子公司之監督 與管理作業	(12,813)	營運研發投入階段，未 達經濟規模，致使產生 虧損。	註 1
德洋精密股份有限公司	61,200	子公司之監督 與管理作業	(30,869)	營運研發投入階段，未 達經濟規模，致使產生 虧損。	註 2

註 1：預計於 109 年第一季建構自動化量產產能，以利順利出貨並產生獲利。

註 2：預計於 109 年第二季展開智慧型穿戴裝置產品量產，陸續產生獲利。

(三)未來一年投資計畫

本公司預計增購自動化設備，將進行整合型產品前段半成品全自動化組裝製造，預計將陸續投入固定資產資本支出，已於 105 年度順利籌募銀行聯貸案十四億元為期五年長期期借款額度因應，本公司將持續充分考量其他轉投資公司營運資金之需求，並經適當評估程序後陸續增加投資金額。

六、風險事項應分析評估最近年度及截至年報刊印日止之下列事項

(一)利率、匯率變動、通貨膨脹情形對公司損益之影響及未來因應措施

1.利率：本公司108年度及109年第一季利息支出金額分別為41,645仟元及8,590仟元，占各該年度營業收入淨額4,657,720仟元及927,154仟元之0.89%及0.93%，對公司影響甚微；未來本公司仍將定期評估銀行借款利率，並與銀行間保持良好關係，以取得較優惠利率。

2.匯率：本公司108年度及109年第一季兌換(損)益淨額分別為23,273仟元及7,388仟元，占營業收入淨額4,657,720仟元及927,154仟元之0.50%及0.80%；因本公司以外銷為主，主要收入幣別為美元，原物料採購計價亦以美元為主，故匯率變動

對本公司損益有一定的影響性，本公司為降低匯率變動之影響，採收入與成本自然避險政策，另亦充分掌握匯率變化，適時調整外幣部位以降低匯率風險。但本公司生產基地均在中國大陸，需要支付一定金額以人民幣計價進貨及費用，將採取承作遠期外匯避險減少匯兌損失，減少對於獲利衝擊。

3.通貨膨脹：本公司目前尚未因通貨膨脹因素而對損益產生重大影響，但仍將適時注意通貨膨脹情形。

(二)從事高風險、高槓桿投資、資金貸與他人、背書保證及衍生性商品交易之政策、獲利或虧損之主要原因及未來因應措施：

本公司已訂定「取得或處分資產處理程序」、「資金貸與他人作業程序」、「背書保證作業程序」等辦法，作為從事相關行為之遵循依據。截至股票年報刊印日止，本公司並無從事高風險、高槓桿投資交易及衍生性商品交易之情事。

另本公司資金貸與他人、背書保證皆依據本公司「資金貸與他人作業程序」及「背書保證作業程序」所訂定之政策及因應措施辦理，相關作業皆已經考慮風險狀況及相關規定謹慎執行。

(三)未來研發計畫及預計投入之研發費用

1.未來研發計畫

基於湧德電子為網路連接器產品製造商，故如何提升連接器產品競爭力及市占率即集團首要目標，再者，如何快速提供客戶需要之產品，如何快速反應銷售訂單變動製程產品品質保證等為工廠段重要目標：

(1)400 Gbps QSFP-DD 高速連接器開發

目前伺服器、資料中心的對外傳輸連接器主流為QSFP28 100Gbps，在相同接口數下無法應付未來5G時代的數據傳輸量。因此，連接器可傳輸數據量需進一步更新為400Gbps的QSFP-DD，才能滿足未來的傳輸量需求。然而，目前連接器協議組織的主導廠商(如: Molex, Amphenol, Tyco Electronic等)在制定規範的同時，已對QSFP-DD的相關設計進行專利佈局及技術開發，目前紛紛進入試產階段，預期在2020年會開始在市場銷售。所以，湧德必須加快腳步進行技術的提昇及深化，聚焦於QSFP-DD的相關技術開發，預期突破國外領先廠商的專利封鎖，提升湧德連接器的國際競爭力。

(2)湧德智慧製造服務平台建構

基於本公司自2012年發展之自働化產線架構，其概念源自豐田生產模式，透過模組化、目視化、即時化(just in time, JIT)與標準化等要素建構精實生產系統。隨著生產變革，透明化生產流程及資訊流整合的概念導入生產線，讓管理行為往下拓展至第一線人員，使縮短異常反應時間加速決策處置。為達此一目的，除ERP及MES系統輔助管理生產外，網實融合(CPS)物聯網(IoT)概念整合人工智慧(AI)技術，

落實生產線資訊收集，進而診斷或預測生產異常及浪費，將成為新世代製造模式最重要目標，故透過本計畫執行將建構可落實於自動化產線之「湧德智慧製造服務平台」。

2. 預計投入之研發費用

本公司未來研發費用將視產品發展進度不斷投入，預估 109 年度研發費用約 296,000 仟元。

(四) 國內外重要政策及法律變動對公司財務業務之影響及因應措施

最近年度及截至股票年報刊印日止，本公司受到國內外重要政策及法律變動影響部份主要係 COVID-19 疫情導致零部件購買需求大幅放緩、電子零件原物料供應鏈漲價及全球航運班次緊縮。本公司將隨時注意國內外政府對疫情所採取的重要政策及法律變動之情形，並適時主動提出因應措施。

(五) 科技改變及產業變化對公司財務業務之影響及因應措施

本公司初期以應用於 PC 的整合型訊號連接器為主，將因 PC 的成長動能遞減，但本公司陸續開發多項新產品，且逐步跨入家電／網通／消費性電子等應用領域，並持續降低生產成本，故科技改變對本公司不致產生重大影響。

(六) 企業形象改變對企業危機管理之影響及因應措施

本公司本著穩健踏實的精神經營企業，形象良好，並無企業形象改變造成危機管理之情事。

(七) 進行併購之預期效益、可能風險及因應措施

本公司截至年報刊印日止，並無進行併購之計畫，未來若從事相關計畫之評估及執行時，將依據相關法令規定及本公司制訂之相關管理辦法辦理之。

(八) 擴充廠房之預期效益、可能風險及因應措施

本公司截至年報刊印日止，台灣蘆竹廠進行增購自動化機器設備進度，相關擴充廠房之預期效益、可能風險及因應措施分述如下，待未來若從事相關計畫之評估及執行時，將依據相關法令規定及本公司制訂之相關管理辦法辦理之。

項目	預期效益	可能風險	因應措施
台灣蘆竹廠自動化設備	增加製造產能	訂單不足造成廠房閒置	依據預估訂單需求進行擴產

(九)進貨或銷貨集中所面臨之風險及因應措施

1.進貨狀況說明

本公司及其子公司整合型訊號連接器係屬於將機構及電子技術能力整合產品，故有採購較多電子零件需求，主要進貨廠商甲公司(電子線路板廠商)及乙公司(銅帶供應商)108年度~109年第一季合併進貨淨額佔本公司及其子公司當年度合併進貨淨額分別為6.4%、6.18%及9.47%、9.77%，主要係因本公司及其子公司產品需求所致，除乙公司最近107年度佔本公司及其子公司合併進貨淨額10%以上外，已無其他進貨供應商達本公司及其子公司合併進貨淨額10%以上，顯示本公司及其子公司並無重大進貨集中風險之情事。

2.銷貨狀況說明

本公司及其子公司整合型訊號連接器應用範圍廣泛，隨著拓展網通及消費性產品客戶開發之效益顯現及營收成長下，客戶群分散的效果呈現，從106年度開始已經沒有營收比重超過10%以上的單一客戶產生。主要客戶A公司係國內上市的EMS大廠，107年度~109年第一季合併銷貨淨額佔合併銷貨淨額分別為5.85%、6.14%及5.12%；惟隨著本公司產品應用領域更為分散，客戶來源更加多元化，A公司所占比重自106年度隨之下降至10%以下，顯示本公司及其子公司並無重大銷貨集中風險之情事。

(十)董事、監察人或持股超過百分之十之大股東，股權之大量移轉或更換對公司之影響、風險及因應措施

本公司最近年度及截至年報刊印日止董事、監察人或持股超過百分之十之大股東，並無股權大量移轉或更換之情事。

(十一)經營權之改變對公司之影響、風險及因應措施

最近年度截至年報刊印日止，未有經營權改變之情事。

(十二)訴訟或非訟事件，應列明公司及公司董事、監察人、總經理、實質負責人、持股比例超過百分之十之大股東及從屬公司已判決確定或尚在繫屬中之重大訴訟、非訟或行政爭訟事件，其結果可能對股東權益或證券價格有重大影響者，應揭露其系爭事實、標的金額、訴訟開始日期、主要涉訟當事人及截至年報刊印日止之處理情形

1.公司最近二年度及截至年報刊印日止已判決確定或目前尚在繫屬中之訴訟、非訟或行政爭訟事件，其結果可能對股東權益或證券價格有重大影響者：

本公司於107年3月19日接獲原告PULSE ELECTRONICS INC. (以下簡稱原告)送達之美國加州南區地方法院侵權起訴狀，本公司經專利檢索後，找到

多項公開專利資料，乃分別向專利審判及上訴委員會（以下簡稱 PTAB）提起 IPR（Inter Partes Review；多方複審）以及向美國加州南區地方法院承審法官主張專利權無效、暫停審理訴訟，惟依 IPR 近期審定結果，原告向承審法官申請重新開庭動議，承審法官已裁定核准於 109 年 1 月 16 日起，針對該案件續行管轄審理程序。

原告截至本合併財務報告日止，仍無法證明本公司之系爭產品有侵害到其主張之專利範圍，同時也無法舉證本公司有間接侵權之相關事證，故本公司系爭產品結構是否侵權尚未定案；另，專利權係為屬地主義，原告截至本合併財務報告日止，無法在法院審理程序中具體舉證本公司有效系爭產品直接販賣至美國地區之侵權證據，故本公司顧問律師評估此訴訟案件應無侵權之虞，對本公司之財務及業務應無重大影響。

2. 公司董事、監察人、總經理、實質負責人、持股比例超過百分之十之大股東及從屬公司，最近二年度及截至年報刊印日止已判決確定或目前尚在繫屬中之訴訟、非訟或行政爭訟事件，其結果可能對公司股東權益或證券價格有重大影響者：無。
3. 公司董事、監察人、經理人及持股比例超過百分之十之大股東，最近二年度及截至年報刊印日止發生證券交易法第一百五十七條規定情事及公司目前辦理情形：無。

(十三)其他重要風險及因應措施

專利侵權風險評估與因應措施：

在電子零組件產業，各國廠商經常藉由專利的侵權訴訟來作為擾亂其競爭對手業務發展策略的工具。因此，隨著本公司營運規模持續成長，面對競爭者的專利侵權訴訟的可能性亦隨之提升。

本公司由智權單位負責專利權之申請與管理，以確保智慧財產權得以在產品推出時，保障設計的成果不受競爭對手的侵害。

資安風險評估與因應措施：

(1)資訊安全作業：

本公司業已建立完整資訊網路架構、資料備援及電腦安全防護系統，包括但不限於防毒軟體系統、資料備份系統、硬體防火牆系統等。公司運用這些資訊管空防護系統控管資訊安全、檔案備份、帳號驗證控管、電腦病毒防護等以防止內部資料流出並維持公司營運功能正常。

(2)資安與網路風險控制：

因資訊科技日新月異，網路技術創新並導致網路攻擊手法不斷改變，網路攻擊次數亦急遽的增加，因此資安防護系統並無法百分百保證系統的安全。但本公司已採取積極的資訊安全強化作業，透過更新防火牆、防毒引擎與病毒碼集中控管自動更新、作業系統更新等方式，管控降低資安風險。

(3)員工資安教育與訓練：

本公司定期對員工進行資安風險的教育宣導，以降低員工因疏忽點擊惡意郵件或瀏覽不安全網站招致的網路攻擊事件。對於外接儲存媒體，公司管制一般員工存取，取得權限之員工在存取外部檔案時，亦需經過資訊部門檢查其安全性，避免夾帶惡意程式碼之檔案進入公司的系統，以確保資訊安全。

(4)本公司民國 108 年度截至年報刊印日止，未發生任何重大的網路攻擊或資訊安全事件。

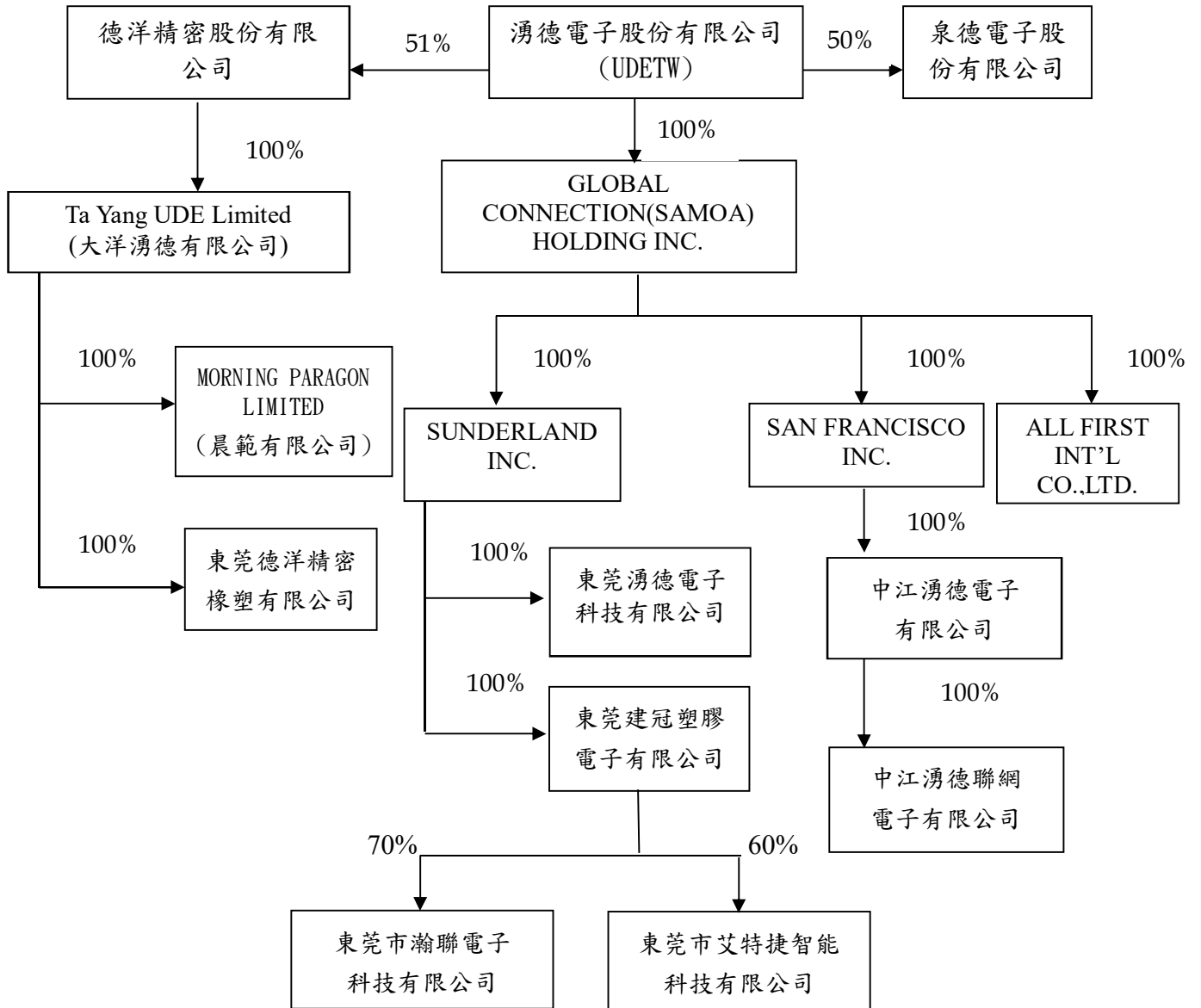
七、其他重要事項：無。

捌、特別記載事項

一、關係企業相關資料

(一)關係企業合併營業報告書

1.關係企業組織圖



2.各關係企業間之關係、相互持股比例、股份及實際投資金額

108年12月31日；單位：新台幣仟元；仟股

關係企業名稱	與公司之關係	本公司持有股份及比例		實際投資金額	持有本公司股份及比例	
		股份	比例(%)		股份	比例(%)
GLOBAL CONNECTION(SAMOA) HOLDING INC.(GCH)	子公司	51,089	100%	1,531,648	—	—
泉德電子股份有限公司	子公司	7,500	50%	75,000	—	—
德洋精密股份有限公司	子公司	8,670	51%	86,700	—	—
SUNDERLAND INC. (SDI)	孫公司	14,064	100%	421,639	—	—
SAN FRANCISCO INC. (SFI)	孫公司	27,536	100%	825,529	—	—
ALL FIRST INT'L CO.,LTD.(AFI)	孫公司	10,000	100%	299,800	—	—
大洋湧德有限公司(註1)	孫公司	1,500	51%	111,256	—	—
東莞建冠塑膠電子有限公司	曾孫公司	註	100%	405,981	—	—
中江湧德電子有限公司	曾孫公司	註	100%	833,835	—	—
東莞德洋精密橡膠有限公司	曾孫公司	註	51%	70,734	—	—
東莞湧德電子科技有限公司(註3)	曾孫公司	註	100%	15,871	—	—
中江湧德聯網電子有限公司(註2)	曾曾孫公司	註	100%	2,476	—	—
晨範有限公司	曾孫公司	100	51%	44,970	—	—
東莞市艾特捷智能科技有限公司(註3)	曾曾孫公司	註	60%	26,852	—	—
東莞市瀚聯電子科技有限公司(註3)	曾曾孫公司	註	70%	6,408	—	—

註：並無發行股份。

註1：本公司係透過直接投資持股51%之德洋精密股份有限公司，再轉投資持有大洋湧德有限公司100%之股權，故其間接持股比率係經換算而得。

註2：中江湧德聯網電子有限公司係由中江湧德電子有限公司直接投資，非由台灣匯出之投資金額。

註3：東莞湧德電子科技有限公司、東莞市艾特捷智能科技有限公司、東莞市瀚聯電子科技有限公司係由東莞建冠塑膠電子有限公司直接投資，非由台灣匯出之投資金額。

3.各關係企業之名稱、設立日期、地址、實收資本額及主要營業項目

106年12月31日 單位：仟元

企業名稱	設立日期	地 址	幣別	登記資本額	實收資本額	主要營業項目
GLOBAL CONNECTION(SAMOA) HOLDING INC.(GCH)	2007.11.12	Equity Trust Chambers, P.O. Box 3269, Apia, Samoa	USD	100,000	51,089	控股
泉德電子股份有限公司	2011.05.25	桃園市蘆竹區內溪路13號1樓	NTD	200,000	150,000	電子材料製造及銷售
德洋精密股份有限公司	2017.08.18	桃園市蘆竹區內溪路13號2樓	NTD	200,000	120,000	電子零件買賣
SUNDERLAND INC. (SDI)	2007.11.22	2nd Floor, Felix House, 24 DR.Joseph Riviere Street, Port Louis, Republic of Mauritius	USD	—	14,064	控股
SAN FRANCISCO INC. (SFI)	2007.11.22	2nd Floor, Felix House, 24 DR.Joseph Riviere Street, Port Louis, Republic of Mauritius	USD	—	27,536	控股
ALL FIRST INT'L CO.,LTD.(AFI)	2008.03.04	Equity Trust Chambers, P.O. Box 3269, Apia, Samoa	USD	10,000	10,000	貿易/接單
大洋湧德有限公司	2015.02.12	Vistra Corporate Services Centre,Ground Floor NPF Building,Beach Road,, Apia,Samoa	USD	10,000	3,711	控股
MORNING PARAGON LTD(晨範有限公司)	2017.09.05	Vistra Corporate Services Centre,Ground Floor NPF Building,Beach Road,Apia,Samoa	USD	10,000	1,500	貿易/接單
東莞建冠塑膠電子有限公司	2004.07.20	廣東省東莞市虎門鎮路東村新園路1號	HKD	149,296	116,432	電子零件製造及銷售
中江湧德電子有限公司	2005.09.19	四川省德陽市中江縣南華鎮二環路西四段303號	USD	45,000	29,000	電子零件製造及銷售
東莞德洋精密橡塑有限公司	2016.03.25	廣東省東莞市虎門鎮路東社區	USD	1,420	2,100	電子零件製造及銷售
東莞湧德電子科技有限公司	2016.08.22	廣東省東莞市虎門鎮路東村新園路1號	USD	1,420	500	電子零件研發及銷售
中江湧德聯網電子有限公司	2014.02.28	四川省德陽市中江縣南華鎮二環路西四段303號	RMB	500	500	電子零件買賣
東莞市艾特捷智能科技有限公司	2017.11.24	廣東省東莞市虎門鎮路東社區新安路58號	RMB	5,000	1,000	自動化設備開發及銷售
東莞市瀚聯電子科技有限公司	2018.08.15	廣東省東莞市虎門鎮路東新園南路8號1棟501室	RMB	2,000	2,000	電子連接線製造及銷售

4.依公司法 369 條之 2 為有控制與從屬關係者：無。

5.整體關係企業資料

(1)整體關係企業經營業務所涵蓋之行業：

(I) F119010 電子材料批發業

(II) F219010 電子材料零售業

(III) F401010 國際貿易業

(IV) CC01080 電子零組件製造業

(V)除許可業務外，得經營法令非禁止或限制之業務

(2)關係企業間所經營業務關聯性及分工情形：同上述(1)之說明。

6.各關係企業董事、監察人與總經理之姓名及其對該企業之持股或出資情形

107 年 12 月 31 日 單位:仟元

企業名稱	職稱	姓名	持有股份	
			股數/出資額	持股比例(%)
GLOBAL CONNECTION(SAMOA) HOLDING INC.	董事	陳伯榕	湧德電子股份有限公司 51,089/USD 51,089	100%
泉德電子股份有限公司	董事長 總經理	陳伯榕 陳旻徽	湧德電子股份有限公司 7,500/NTD75,000	50%
德洋精密股份有限公司	董事長 總經理	陳伯榕 陳旻徽	湧德電子股份有限公司 6,120/NTD61,200	51%
SUNDERLAND INC.	董事	陳伯榕	GLOBAL CONNECTION(SAMOA) HOLDING INC. 14,064/USD14,064	100%
SAN FRANCISCO INC.	董事	陳伯榕	GLOBAL CONNECTION(SAMOA) HOLDING INC. 27,536/USD 27,536	100%
ALL FIRST INT'L CO.,LTD.	董事	陳伯榕	GLOBAL CONNECTION(SAMOA) HOLDING INC. 10,000/USD10,000	100%
大洋湧德有限公司	董事	陳伯榕	德洋精密股份有限公司 1,525/USD1,525	100%
MORNING PARAGON LTD	董事	陳伯榕	大洋湧德有限公司 100/USD100	100%
東莞建冠塑膠電子有限公司	董事長 總經理	張建祥 陳旻徽	SUNDERLAND INC. HKD 12,647 USD12,000	100%
中江湧德電子有限公司	董事長 總經理	陳旻徽 陳旻徽	SAN FRANCISCO INC. USD 27,603	100%
東莞德洋精密橡塑有限公司	董事長 總經理	張建祥 張建祥	大洋湧德有限公司 USD1,000	100%
東莞湧德電子科技有限公司	董事長 總經理	張智凱 張智凱	SUNDERLAND INC. USD 500	100%
中江湧德聯網電子有限公司	董事長 總經理	李豐光 張建祥	中江湧德電子有限公司 RMB500	100%
東莞市艾特捷智能科技有限公司	董事長 總經理	郭濤 劉江宏	東莞建冠塑膠電子有限公司	60%

東莞市瀚聯電子科技有限公司	董事長 總經理	賴春生 魯小明	東莞建冠塑膠電子有限公司	70%
---------------	------------	------------	--------------	-----

(二)關係企業合併財務報表：第 86 頁至第 173 頁

(三)關係報告書：不適用。

二、最近年度及截至年報刊印日止，私募有價證券辦理情形：無。

三、最近年度及截至年報刊印日止子公司持有或處分本公司股票情形：無。

四、其他必要補充說明事項

依中華民國 102 年 3 月 21 日證櫃監字第 1020200236 號函指示，本公司自編製 102 年度年報起，將揭露尚未完成之上櫃承諾事項。

上櫃承諾事項	承諾事項辦理情形
取得或處分資產處理程序,增訂該公司不得放棄對 Global Connection (Samoa) Holding Inc.(以下簡稱 GCH)未來各年度之增資;GCH 不得放棄對 Sunderland Inc.(以下簡稱 SDI)、San Francisco Inc.(以下簡稱 SFI)、Orient Express Int'l Co.,Ltd(以下簡稱 OEI)及 All First Int'l Co., Ltd.(以下簡稱 AFI)未來各年度之增資;SDI 及 SFI 分別不得放棄對東莞建冠塑膠有限公司(以下簡稱東莞建冠)及中江湧德電子有限公司(以下簡稱中江湧德)未來各年度之增資;未來若貴公司因策略聯盟考量或其他經本中心同意者,而須放棄對上開公司之增資或處分上開公司股權,須經 貴公司董事會特別決議通過。」且該處理辦法爾後如有修訂,應輸入公開資訊觀測站重大訊息揭露,並函報本中心備查。	本公司已出具承諾書並揭露於公開說明書,且增訂相關內容於「取得或處分資產處理程序」,已於 101 年 10 月 25 日董事會及 102 年 6 月 20 日股東會討論決議通過。

玖、最近年度及截至年報刊印日止，如發生證券交易法第三十六條第三項第二款所定對股東權益或證券價格有重大影響之事項：無。

關係企業合併財務報告聲明書

本公司 108 年度（自 108 年 1 月 1 日至 12 月 31 日止）依「關係企業合併營業報告書關係企業合併財務報表及關係報告書編製準則」應納入編製關係企業合併財務報告之公司與依國際財務報導準則第 10 號應納入編製母子公司合併財務報告之公司均相同，且關係企業合併財務報告所應揭露相關資訊於前揭母子公司合併財務報告中均已揭露，爰不再另行編製關係企業合併財務報告。

特此聲明

公司名稱：湧德電子股份有限公司



負責人：陳 伯 榕



中 華 民 國 1 0 9 年 3 月 5 日

會計師查核報告

湧德電子股份有限公司 公鑒：

查核意見

湧德電子股份有限公司及其子公司（湧德集團）民國 108 年及 107 年 12 月 31 日之合併資產負債表，暨民國 108 年及 107 年 1 月 1 日至 12 月 31 日之合併綜合損益表、合併權益變動表、合併現金流量表，以及合併財務報表附註（包括重大會計政策彙總），業經本會計師查核竣事。

依本會計師之意見，上開合併財務報表在所有重大方面係依照證券發行人財務報告編製準則及經金融監督管理委員會認可並發布生效之國際財務報導準則、國際會計準則、解釋及解釋公告編製，足以允當表達湧德集團民國 108 年及 107 年 12 月 31 日之合併財務狀況，暨民國 108 年及 107 年 1 月 1 日至 12 月 31 日之合併財務績效及合併現金流量。

查核意見之基礎

本會計師係依照會計師查核簽證財務報表規則及一般公認審計準則執行查核工作。本會計師於該等準則下之責任將於會計師查核合併財務報表之責任段進一步說明。本會計師所隸屬事務所受獨立性規範之人員已依會計師職業道德規範，與湧德集團保持超然獨立，並履行該規範之其他責任。本會計師相信已取得足夠及適切之查核證據，以作為表示查核意見之基礎。

關鍵查核事項

關鍵查核事項係指依本會計師之專業判斷，對湧德集團民國 108 年度合併財務報表之查核最為重要之事項。該等事項已於查核合併財務報表整體及形成查核意見之過程中予以因應，本會計師並不對該等事項單獨表示意見。

茲對湧德集團民國 108 年度合併財務報表之關鍵查核事項敘明如下：

湧德集團係多樣化規模量產之連接器製造商，民國 108 年度營業收入為 4,657,720 仟元，因產品應用範圍廣泛，故銷售對象眾多且分散。本期銷貨金額重大增加之客戶，合計佔集團營業收入約為 30.01%，較 107 年成長約 37.08%，因是將對上述客戶營業收入之發生列為本年度合併財務報表關鍵查核事項。有關收入認列政策之說明請參閱合併財務報表附註四(十三)所述。合併財務報表整體查核意見請參閱查核意見段。

本會計師對此之查核程序包括：

1. 藉由瞭解湧德集團有關銷貨交易流程之相關內部控制制度及作業程序，據以設計因應收入認列之內部控制查核程序，以確認並評估湧德集團進行銷貨交易時之相關內部控制作業是否有效。
2. 自湧德集團與上述銷貨金額重大增加客戶交易之銷貨明細中選取適當樣本，檢視帳單 (Invoice)、報關單及相關簽收紀錄等資料，並核對資金匯款對象及收款流程或其他替代性查核程序，確認銷貨交易發生之真實性；本會計師亦檢視前述客戶於資產負債表日以後是否發生重大銷貨退回情形。

其他事項

湧德電子股份有限公司業已編製民國 108 及 107 年度之個體財務報表，並經本會計師出具無保留意見之查核報告在案，備供參考。

管理階層與治理單位對合併財務報表之責任

管理階層之責任係依照證券發行人財務報告編製準則及經金融監督管理委員會認可並發布生效之國際財務報導準則、國際會計準則、解釋及解釋公告編製允當表達之合併財務報表，且維持與合併財務報表編製有關之必要內部控制，以確保合併財務報表未存有導因於舞弊或錯誤之重大不實表達。

於編製合併財務報表時，管理階層之責任亦包括評估湧德集團繼續經營之能力、相關事項之揭露，以及繼續經營會計基礎之採用，除非管理階層意圖清算湧德集團或停止營業，或除清算或停業外別無實際可行之其他方案。

湧德集團之治理單位（含監察人）負有監督財務報導流程之責任。

會計師查核合併財務報表之責任

本會計師查核合併財務報表之目的，係對合併財務報表整體是否存有導因於舞弊或錯誤之重大不實表達取得合理確信，並出具查核報告。合理確信係高度確信，惟依照一般公認審計準則執行之查核工作無法保證必能偵出合併財務報表存有之重大不實表達。不實表達可能導因於舞弊或錯誤。如不實表達之個別金額或彙總數可合理預期將影響合併財務報表使用者所作之經濟決策，則被認為具有重大性。

本會計師依照一般公認審計準則查核時，運用專業判斷並保持專業上之懷疑。本會計師亦執行下列工作：

1. 辨認並評估合併財務報表導因於舞弊或錯誤之重大不實表達風險；對所評估之風險設計及執行適當之因應對策；並取得足夠及適切之查核證據以作為查核意見之基礎。因舞弊可能涉及共謀、偽造、故意遺漏、不實聲明或踰越內部控制，故未偵出導因於舞弊之重大不實表達之風險高於導因於錯誤者。
2. 對與查核攸關之內部控制取得必要之瞭解，以設計當時情況下適當之查核程序，惟其目的非對湧德集團內部控制之有效性表示意見。
3. 評估管理階層所採用會計政策之適當性，及其所作會計估計與相關揭露之合理性。
4. 依據所取得之查核證據，對管理階層採用繼續經營會計基礎之適當性，以及使湧德集團繼續經營之能力可能產生重大疑慮之事件或情況是否存在重大不確定性，作出結論。本會計師若認為該等事件或情況存在重大不確定性，則須於查核報告中提醒合併財務報表使用者注意合併財務報表之相關揭露，或於該等揭露係屬不適當時修正查核意見。本會計師之結論係以截至查核報告日所取得之查核證據為基礎。惟未來事件或情況可能導致湧德集團不再具有繼續經營之能力。
5. 評估合併財務報表（包括相關附註）之整體表達、結構及內容，以及合併財務報表是否允當表達相關交易及事件。
6. 對於集團內組成個體之財務資訊取得足夠及適切之查核證據，以對合併財務報表表示意見。本會計師負責集團查核案件之指導、監督及執行，並負責形成集團查核意見。

本會計師與治理單位溝通之事項，包括所規劃之查核範圍及時間，以及重大查核發現（包括於查核過程中所辨認之內部控制顯著缺失）。

本會計師亦向治理單位提供本會計師所隸屬事務所受獨立性規範之人員已遵循會計師職業道德規範中有關獨立性之聲明，並與治理單位溝通所有可能被認為會影響會計師獨立性之關係及其他事項（包括相關防護措施）。

本會計師從與治理單位溝通之事項中，決定對湧德集團民國 108 年度合併財務報表查核之關鍵查核事項。本會計師於查核報告中敘明該等事項，除非法令不允許公開揭露特定事項，或在極罕見情況下，本會計師決定不於查核報告中溝通特定事項，因可合理預期此溝通所產生之負面影響大於所增進之公眾利益。

勤業眾信聯合會計師事務所

會計師 虞成全



會計師 陳重成



證券暨期貨管理委員會核准文號
台財證六字第 0930128050 號

金融監督管理委員會核准文號
金管證審字第 1040024195 號

中 華 民 國 1 0 9 年 3 月 5 日

鴻德電機股份有限公司及子公司

合併資產負債表

民國 108 年及 107 年 12 月 31 日

單位：新台幣仟元

代 碼	資 產	108年12月31日			107年12月31日		
		金 額	%		金 額	%	
	流動資產						
1100	現金及約當現金(附註四及六)	\$ 593,371	11	\$ 976,471	18		
1110	透過損益按公允價值衡量之金融資產—流動(附註四及七)	553	-	401	-		
1150	應收票據(附註四、九及二三)	5,626	-	3,159	-		
1170	應收帳款(附註四、五、九及二三)	1,347,012	25	1,356,278	25		
1200	其他應收款(附註四及九)	44,136	1	52,030	1		
1220	本期所得稅資產(附註四及二五)	3,752	-	3,675	-		
130X	存貨(附註四、五及十)	1,064,782	19	1,088,945	20		
1479	其他流動資產(附註四、十六、十七及三二)	213,942	4	166,514	3		
11XX	流動資產總計	3,273,174	60	3,647,473	67		
	非流動資產						
1517	透過其他綜合損益按公允價值衡量之金融資產—非流動(附註四及八)	101,850	2	89,345	2		
1600	不動產、廠房及設備(附註四、十二及三二)	1,552,675	28	1,162,758	21		
1755	使用權資產(附註四及十三)	163,877	3	-	-		
1802	其他無形資產(附註四及十五)	33,583	1	8,515	-		
1805	商譽(附註四、十四及二七)	12,150	-	12,322	-		
1840	遞延所得稅資產(附註四及二五)	93,127	2	63,814	1		
1985	長期預付租賃款(附註十六)	-	-	57,455	1		
1990	其他非流動資產(附註四、十七及三二)	199,032	4	407,654	8		
15XX	非流動資產總計	2,156,294	40	1,801,863	33		
1XXX	資 產 總 計	\$ 5,429,468	100	\$ 5,449,336	100		
	負債及權益						
	流動負債						
2100	短期借款(附註十八)	\$ 904,780	17	\$ 1,047,834	19		
2120	透過損益按公允價值衡量之金融負債—流動(附註四及七)	3,765	-	1,290	-		
2130	合約負債—流動(附註四及二三)	13,800	-	14,429	-		
2170	應付帳款	442,276	8	465,388	9		
2280	租賃負債—流動(附註四及十三)	20,352	1	-	-		
2200	其他應付款(附註二十)	602,199	11	597,035	11		
2230	本期所得稅負債(附註四及二五)	18,306	-	23,350	-		
2320	一年內到期之長期借款及應付公司債(附註四、十八、十九及三二)	397,309	7	29,450	1		
2399	其他流動負債	6,506	-	8,118	-		
21XX	流動負債總計	2,409,293	44	2,186,894	40		
	非流動負債						
2580	租賃負債—非流動(附註四及十三)	90,682	2	-	-		
2530	應付公司債(附註四、十九及三二)	-	-	287,265	5		
2540	長期借款(附註十八及三二)	364,000	7	265,050	5		
2570	遞延所得稅負債(附註四及二五)	6,852	-	4,386	-		
2645	存入保證金	813	-	740	-		
25XX	非流動負債總計	462,347	9	557,441	10		
2XXX	負債總計	2,871,640	53	2,744,335	50		
	歸屬於本公司業主之權益(附註四及二二)						
	股本						
3110	普通股股本	696,758	13	696,758	13		
3200	資本公積	737,456	14	737,456	13		
	保留盈餘						
3310	法定盈餘公積	314,074	6	302,055	6		
3320	特別盈餘公積	154,427	3	147,131	3		
3350	未分配盈餘	847,902	15	897,460	16		
3300	保留盈餘總計	1,316,403	24	1,346,646	25		
3400	其他權益	(220,594)	(4)	(154,427)	(3)		
31XX	本公司業主權益總計	2,530,023	47	2,626,433	48		
36XX	非控制權益(附註四、二二及二七)	27,805	-	78,568	2		
3XXX	權益總計	2,557,828	47	2,705,001	50		
	負債與權益總計	\$ 5,429,468	100	\$ 5,449,336	100		

後附之附註係本合併財務報告之一部分。

董事長：陳伯榕



經理人：陳旻徽



會計主管：吳昌璞



湧德電子股份有限公司及子公司

合併綜合損益表

民國 108 年及 107 年 1 月 1 日至 12 月 31 日

單位：新台幣仟元，惟
每股盈餘為元

代 碼	108年度			107年度		
	金	額	%	金	額	%
	營業收入					
4100	銷貨收入（附註四、二 三及三七）	\$ 4,657,720	100	\$ 4,477,826	100	
	營業成本					
5110	銷貨成本（附註十及二 四）	(3,818,338)	(82)	(3,639,029)	(81)	
5950	營業毛利	839,382	18	838,797	19	
	營業費用（附註二四）					
6100	推銷費用	(201,265)	(4)	(190,658)	(5)	
6200	管理費用	(369,097)	(8)	(356,464)	(8)	
6300	研究發展費用	(270,321)	(6)	(227,081)	(5)	
6450	預期信用減損損失（附 註四及九）	(1,321)	-	(33)	-	
6000	營業費用合計	(842,004)	(18)	(774,236)	(18)	
6900	營業淨（損）利	(2,622)	-	64,561	1	
	營業外收入及支出					
7010	其他收入（附註四及二 四）	51,243	1	44,279	1	
7020	其他利益及損失（附註 四及二四）	20,056	1	18,622	1	
7050	財務成本（附註四、十 九及二四）	(41,645)	(1)	(26,882)	(1)	
7000	營業外收入及支出 合計	29,654	-	36,019	1	

（接次頁）

(承前頁)

代 碼		108年度		107年度	
		金 額	%	金 額	%
7900	稅前淨利	\$ 27,032	1	\$ 100,580	2
7950	所得稅費用(附註四及二五)	(26,982)	(1)	(22,987)	-
8200	本年度淨利	<u>50</u>	-	<u>77,593</u>	<u>2</u>
	其他綜合損益(附註四、二 二及二五)				
8310	不重分類至損益之項 目：				
8316	透過其他綜合損益 按公允價值衡量 之權益工具投資 未實現評價損益	14,597	-	11,047	-
8349	與不重分類之項目 相關之所得稅	(3,348)	-	(2,697)	-
		<u>11,249</u>	-	<u>8,350</u>	-
8360	後續可能重分類至損益 之項目：				
8361	國外營運機構財務 報表換算之兌換 差額	(96,905)	(2)	(23,361)	-
8399	與可能重分類之項 目相關之所得稅	19,332	1	9,754	-
		(77,573)	(1)	(13,607)	-
8300	本年度其他綜合損 益(稅後淨額)	(66,324)	(1)	(5,257)	-
8500	本年度綜合損益總額	<u>(\$ 66,274)</u>	<u>(1)</u>	<u>\$ 72,336</u>	<u>2</u>
	淨(損)利歸屬於：				
8610	本公司業主	\$ 53,368	1	\$ 120,188	3
8620	非控制權益	(53,318)	(1)	(42,595)	(1)
8600		<u>\$ 50</u>	-	<u>\$ 77,593</u>	<u>2</u>

(接次頁)

(承前頁)

代 碼		108年度		107年度	
		金 額	%	金 額	%
	綜合損益總額歸屬於：				
8710	本公司業主	(\$ 12,799)	-	\$ 115,099	3
8720	非控制權益	(53,475)	(1)	(42,763)	(1)
8700		<u>(\$ 66,274)</u>	<u>(1)</u>	<u>\$ 72,336</u>	<u> 2</u>
	每股盈餘 (附註二六)				
	來自繼續營業單位				
9710	基 本	<u>\$ 0.77</u>		<u>\$ 1.72</u>	
9810	稀 釋	<u>\$ 0.76</u>		<u>\$ 1.67</u>	

後附之附註係本合併財務報告之一部分。

董事長：陳伯榕



經理人：陳旻徹



會計主管：吳昌璞



單位：新台幣仟元



鴻德證券股份有限公司及子公司

民國 108 年 12 月 31 日

代碼	歸屬	於本公司營業主權之其他權益										
		股本	資本公積	法定盈餘公積	留特別盈餘公積	盈餘未分配	國外營運機構之兌換	國外營運機構之兌換	非控制權益	控制權益	總額	
A1	\$	696,758	728,457	\$	277,707	\$	87,468	1,021,537	147,131	\$	83,068	2,745,657
B1		-	-	-	24,348	-	-	24,348	-	-	-	-
B3		-	-	-	-	59,663	-	59,663	-	-	-	-
B5		-	-	-	-	-	-	160,254	-	-	-	(160,254)
C5		-	8,999	-	-	-	-	-	-	-	-	8,999
D1		-	-	-	-	-	-	120,188	-	(42,595)	-	77,593
D3		-	-	-	-	-	-	-	(13,439)	168	(5,257)	-
D5		-	-	-	-	-	-	120,188	(13,439)	(42,763)	-	72,336
O1		-	-	-	-	-	-	-	-	38,263	-	38,263
Z1		696,758	737,456	\$	302,055	147,131	897,460	160,570	6,143	78,568	2,705,001	
B1		-	-	-	12,019	-	(12,019)	-	-	-	-	-
B3		-	-	-	-	7,296	(7,296)	-	-	-	-	-
B5		-	-	-	-	-	(83,611)	-	-	-	-	(83,611)
D1		-	-	-	-	-	53,368	-	-	(53,318)	-	50
D3		-	-	-	-	-	-	(77,416)	11,249	157	(66,324)	
D5		-	-	-	-	-	53,368	(77,416)	11,249	(53,475)	(66,274)	
O1		-	-	-	-	-	-	-	-	2,712	-	2,712
Z1		696,758	737,456	\$	314,074	154,427	847,902	237,986	17,392	27,805	2,557,828	

後附之附註係本合併財務報告之一部分。



董事長：陳伯榕



經理人：陳曼微



會計主管：吳昌璞

湧德電子股份有限公司及子公司

合併現金流量表

民國 108 年及 107 年 1 月 1 日至 12 月 31 日

單位：新台幣仟元

代 碼		108年度	107年度
	營業活動之現金流量		
A10000	本年度稅前淨利	\$ 27,032	\$ 100,580
A20010	收益費損項目：		
A20100	折舊費用	347,452	288,297
A20200	攤銷費用	7,803	7,178
A29900	預付租賃款攤銷	-	2,460
A20300	預期信用減損損失	1,321	33
A20400	透過損益按公允價值衡量之金融 資產／負債淨損失（利益）	2,371	(739)
A20900	財務成本	41,645	26,882
A21200	利息收入	(12,378)	(12,666)
A21300	股利收入	(1,866)	(2,387)
A23700	存貨呆滯及跌價損失	12,072	2,486
A22500	處分不動產、廠房及設備損失	63	1,237
A24100	外幣兌換淨損失（利益）	34,199	(5,312)
A30000	營業資產及負債之淨變動數		
A31115	強制透過損益按公允價值衡量之 金融資產	-	2,157
A31130	應收票據	(2,684)	5,937
A31150	應收帳款	(21,569)	(157,425)
A31180	其他應收款	6,488	(32,452)
A31200	存 貨	(22,693)	(123,199)
A31240	其他流動資產	1,784	(39,187)
A32125	合約負債	(682)	6,948
A32150	應付帳款	(8,052)	(154)
A32180	其他應付款	(38,625)	100,204
A32230	其他流動負債	(959)	(10,387)
A33000	營運產生之現金	372,722	160,491
A33100	收取之利息	12,598	12,431
A33200	收取之股利	1,866	2,387
A33300	支付之利息	(35,844)	(21,093)
A33500	支付所得稅	(42,731)	(31,800)
AAAA	營業活動之淨現金流入	<u>308,611</u>	<u>122,416</u>

(接次頁)

(承前頁)

代 碼		108年度	107年度
	投資活動之現金流量		
B00030	透過其他綜合損益按公允價值衡量之 金融資產減資退回股款	\$ 2,092	\$ 12,570
B02200	取得子公司之淨現金流入(附註二七)	1,640	17,366
B02700	購置不動產、廠房及設備	(304,924)	(242,403)
B02800	處分不動產、廠房及設備價款	4,049	7,175
B04200	其他應收款減少	-	181,311
B04500	購置無形資產	(13,428)	(6,827)
B06500	其他金融資產增加	-	(57,270)
B06500	其他金融資產減少	3,776	-
B03700	存出保證金增加	(9,544)	-
B03800	存出保證金減少	-	3,221
B06800	其他非流動資產減少	8,235	262
B07100	預付設備款增加	(278,363)	(218,440)
BBBB	投資活動之淨現金流出	(586,467)	(303,035)
	籌資活動之現金流量		
C00100	短期借款增加	-	127,042
C00200	短期借款減少	(135,654)	-
C01200	發行公司債	-	287,890
C01600	舉借長期借款	225,500	63,500
C01700	償還長期借款	(52,000)	-
C04020	租賃本金償還	(18,654)	-
C03000	存入保證金增加	108	-
C03100	存入保證金減少	-	(150)
C04500	發放現金股利	(83,611)	(160,254)
C05800	非控制權益變動	-	24,500
CCCC	籌資活動之淨現金流(出)入	(64,311)	342,528
DDDD	匯率變動對現金及約當現金之影響	(40,933)	(3,443)
EEEE	現金及約當現金淨(減少)增加	(383,100)	158,466
E00100	年初現金及約當現金餘額	976,471	818,005
E00200	年底現金及約當現金餘額	\$ 593,371	\$ 976,471

後附之附註係本合併財務報告之一部分。

董事長：陳伯榕



經理人：陳旻徹



會計主管：吳昌璞



湧德電子股份有限公司及子公司

合併財務報表附註

民國 108 年及 107 年 1 月 1 日至 12 月 31 日

(除另予註明外，金額以新台幣仟元為單位)

一、公司沿革

- (一) 湧德電子股份有限公司(以下稱「本公司」)自 94 年 3 月 18 日奉經濟部核准設立，成立時資本額為 10,000 仟元，經歷年來增資，目前資本總額為 696,758 仟元，所營業務主要為：1.電子材料零售業；2.國際貿易業等。
- (二) 本公司股票自 101 年 10 月起在財團法人中華民國證券櫃檯買賣中心上櫃買賣。
- (三) 本公司因股權分散，故無最終母公司及最終控制者。
- (四) 本合併財務報告係以本公司之功能性貨幣新台幣表達。

二、通過財務報告之日期及程序

本合併財務報告於 109 年 3 月 5 日經董事會通過。

三、新發布及修訂準則及解釋之適用

- (一) 首次適用修正後之證券發行人財務報告編製準則及金融監督管理委員會(以下稱「金管會」)認可並發布生效之國際財務報導準則(IFRS)、國際會計準則(IAS)、解釋(IFRIC)及解釋公告(SIC)(以下稱「IFRSs」)

除下列說明外，適用修正後之證券發行人財務報告編製準則及金管會認可並發布生效之 IFRSs 將不致造成本公司及由本公司所控制個體(以下稱「合併公司」)會計政策之重大變動：

IFRS 16「租賃」

IFRS 16 規範租賃協議之辨認與出租人及承租人會計處理，該準則將取代 IAS 17「租賃」及 IFRIC 4「決定一項安排是否包含租賃」等相關解釋。相關會計政策請參閱附註四。

租賃定義

合併公司選擇僅就 108 年 1 月 1 日以後簽訂（或變動）之合約依 IFRS 16 評估是否係屬（或包含）租賃，先前已依 IAS 17 及 IFRIC 4 辨認為租賃之合約不予重新評估並依 IFRS 16 之過渡規定處理。

合併公司為承租人

除低價值標的資產租賃及短期租賃選擇按直線基礎認列費用外，其他租賃係於合併資產負債表認列使用權資產及租賃負債。合併綜合損益表係分別表達使用權資產之折舊費用及租賃負債按有效利息法所產生之利息費用。於合併現金流量表中，償付租賃負債之本金金額表達為籌資活動，支付利息部分則列為營業活動。適用 IFRS 16 前，分類為營業租賃之合約係按直線基礎認列費用，為取得中國大陸之土地使用權預付之租賃給付係認列於預付租賃款。營業租賃現金流量於合併現金流量表係表達於營業活動。

合併公司選擇將追溯適用 IFRS 16 之累積影響數調整於 108 年 1 月 1 日保留盈餘，不重編比較資訊。

先前依 IAS 17 以營業租賃處理之協議，於 108 年 1 月 1 日租賃負債之衡量係以剩餘租賃給付按該日承租人之增額借款利率折現，全部使用權資產係以該日之租賃負債金額衡量，所認列之使用權資產均適用 IAS 36 評估減損。

合併公司亦適用下列權宜作法：

1. 對具有合理類似特性之租賃組合使用單一折現率衡量租賃負債。
2. 租賃期間於 108 年 12 月 31 日以前結束之租賃依短期租賃處理。
3. 不將原始直接成本計入 108 年 1 月 1 日之使用權資產衡量中。
4. 進行租賃負債之衡量時，對諸如租賃期間之決定使用後見之明。

合併公司於 108 年 1 月 1 日認列租賃負債所適用之增額借款利率加權平均數為 1.7895%，該租賃負債金額與 107 年 12 月 31 日不可取消營業租賃之未來最低租賃給付總額之差異說明如下：

107 年 12 月 31 日不可取消營業租賃之未來最

低租賃給付總額	\$	124,062
減：適用豁免之短期租賃	(2,572)
108 年 1 月 1 日未折現總額	<u>\$</u>	<u>121,490</u>
按 108 年 1 月 1 日增額借款利率折現後之現值 (108 年 1 月 1 日租賃負債餘額)	<u>\$</u>	<u>113,421</u>

首次適用 IFRS 16 對 108 年 1 月 1 日各資產及負債項目調整如下：

	108 年 1 月 1 日 重編前金額	首次適用之 調 整	108 年 1 月 1 日 重編後金額
長期預付租賃款	\$ 57,455	(\$ 57,455)	\$ -
其他流動資產	1,393	(1,393)	-
使用權資產	-	172,269	172,269
資產影響	<u>\$ 58,848</u>	<u>\$ 113,421</u>	<u>\$ 172,269</u>
租賃負債—流動	\$ -	\$ 16,499	\$ 16,499
租賃負債—非流動	-	96,922	96,922
負債影響	<u>\$ -</u>	<u>\$ 113,421</u>	<u>\$ 113,421</u>

(二) 109 年適用金管會認可之 IFRSs

新發布 / 修正 / 修訂準則及解釋	IASB 發布之生效日
IFRS 3 之修正「業務之定義」	2020 年 1 月 1 日 (註 1)
IFRS 9、IAS 39 及 IFRS 7 之修正「利率指標變革」	2020 年 1 月 1 日 (註 2)
IAS 1 及 IAS 8 之修正「重大性之定義」	2020 年 1 月 1 日 (註 3)

註 1：收購日在年度報導期間開始於 2020 年 1 月 1 日以後之企業合併及於前述日期以後發生之資產取得適用此項修正。

註 2：2020 年 1 月 1 日以後開始之年度期間追溯適用此項修正。

註 3：2020 年 1 月 1 日以後開始之年度期間推延適用此項修正。

IAS 1 及 IAS 8 之修正「重大性之定義」

該修正並未修改重大性定義，僅提供較易理解之說明。修改後重大性定義並額外說明，不重大資訊可能將重大資訊模糊化。此外，IAS 1 目前係以「可能影響使用者」作為重大性之門檻，修正後之規定將改以「可被合理預期將影響使用者」作為重大性之門檻。

除上述影響外，截至本合併財務報告通過發布日止，合併公司評估上述準則、解釋之修正對將不致對財務狀況與財務績效造成重大影響。

(三) IASB 已發布但尚未經金管會認可並發布生效之 IFRSs

<u>新發布 / 修正 / 修訂準則及解釋</u>	<u>IASB 發布之生效日 (註)</u>
IFRS 10 及 IAS 28 之修正「投資者與其關聯企業或合資間之資產出售或投入」	未定
IFRS 17「保險合約」	2021 年 1 月 1 日
IAS 1 之修正「將負債分類為流動或非流動」	2022 年 1 月 1 日

註：除另註明外，上述新發布 / 修正 / 修訂準則或解釋係於各該日期以後開始之年度報導期間生效。

截至本合併財務報告通過發布日止，合併公司仍持續評估上述準則、解釋之修正對財務狀況與財務績效之影響，相關影響待評估完成時予以揭露。

四、重大會計政策之彙總說明

(一) 遵循聲明

本合併財務報告係依照證券發行人財務報告編製準則及經金管會認可並發布生效之 IFRSs 編製。

(二) 編製基礎

除按公允價值衡量之金融工具外，本合併財務報告係依歷史成本基礎編製。

公允價值衡量依照相關輸入值之可觀察程度及重要性分為第 1 等級至第 3 等級：

1. 第 1 等級輸入值：係指於衡量日可取得之相同資產或負債於活躍市場之報價（未經調整）。
2. 第 2 等級輸入值：係指除第 1 等級之報價外，資產或負債直接（亦即價格）或間接（亦即由價格推導而得）之可觀察輸入值。
3. 第 3 等級輸入值：係指資產或負債之不可觀察之輸入值。

(三) 資產與負債區分流動與非流動之標準

流動資產包括：

1. 主要為交易目的而持有之資產；
2. 預期於資產負債表日後 12 個月內實現之資產；及
3. 現金及約當現金（但不包括於資產負債表日後逾 12 個月用以交換或清償負債而受到限制者）。

流動負債包括：

1. 主要為交易目的而持有之負債；
2. 於資產負債表日後 12 個月內到期清償之負債，以及
3. 不能無條件將清償期限遞延至資產負債表日後至少 12 個月之負債。

非屬上述流動資產或流動負債者，係分類為非流動資產或非流動負債。

(四) 合併基礎

本合併財務報告係包含本公司及由本公司所控制個體（子公司）之財務報告。合併綜合損益表已納入被收購子公司於當期自收購日起之營運損益。子公司之財務報告已予調整，以使其會計政策與合併公司之會計政策一致。於編製合併財務報告時，各個體間之交易、帳戶餘額、收益及費損已全數予以銷除。子公司之綜合損益總額係歸屬至本公司業主及非控制權益。

當合併公司對子公司所有權權益之變動未導致喪失控制者，係作為權益交易處理。合併公司及非控制權益之帳面金額已予調整，以反映其於子公司相對權益之變動。非控制權益之調整金額與所支付或收取對價之公允價值間之差額，係直接認列為權益且歸屬於本公司業主。

子公司明細、持股比率及營業項目，參閱附註十一及附表七及八。

(五) 企業合併

企業合併係採收購法處理。收購相關成本於成本發生當期列為費用。

商譽係按移轉對價之公允價值以及被收購者之非控制權益金額，超過收購日所取得可辨認資產及承擔負債之淨額衡量。

對被收購者具有現時所有權權益且清算時有權按比例享有被收購者淨資產之非控制權益，係以其所享有被收購者可辨認淨資產已認列金額之比例份額衡量。

(六) 外幣

各個體編製財務報告時，以個體功能性貨幣以外之貨幣（外幣）交易者，依交易日匯率換算為功能性貨幣記錄。

外幣貨幣性項目於每一資產負債表日以收盤匯率換算。因交割貨幣性項目或換算貨幣性項目產生之兌換差額，於發生當期認列於損益。

以歷史成本衡量之外幣非貨幣性項目係以交易日之匯率換算，不再重新換算。

於編製合併財務報告時，本公司及其國外營運機構（包含營運所在國家或使用之貨幣與本公司不同之子公司）之資產及負債以每一資產負債表日匯率換算為新台幣。收益及費損項目係以當期平均匯率換算，所產生之兌換差額列於其他綜合損益，並分別歸屬予本公司業主及非控制權益。

(七) 存貨

存貨包括原物料、製成品及在製品。存貨係以成本與淨變現價值孰低衡量，比較成本與淨變現價值時除同類別存貨外係以個別項目為基礎。淨變現價值係指在正常情況下之估計售價減除至完工尚需投入之估計成本及完成出售所需之估計成本後之餘額。存貨平時按標準成本計價，結帳日再予調整使其接近按加權平均法計算之成本。

(八) 不動產、廠房及設備

不動產、廠房及設備係以成本認列，後續以成本減除累計折舊及累計減損損失後之金額衡量。

建造中之不動產、廠房及設備係以成本減除累計減損損失後之金額認列。成本包括專業服務費用及符合資本化條件之借款成本。

該等資產於完工並達預期使用狀態時，分類至不動產、廠房及設備之適當類別並開始提列折舊。

除自有土地不提列折舊外，其餘不動產、廠房及設備於耐用年限內按直線基礎，對每一重大部分則單獨提列折舊。合併公司至少於每一年度結束日對估計耐用年限、殘值及折舊方法進行檢視，並推移適用會計估計變動之影響。

不動產、廠房及設備除列時，淨處分價款與該資產帳面金額間之差額係認列於損益。

(九) 商 譽

企業合併所取得之商譽係依收購日所認列之商譽金額作為成本，後續以成本減除累計減損損失後之金額衡量。

為減損測試之目的，商譽分攤至合併公司預期因該合併綜效而受益之各現金產生單位或現金產生單位群組（簡稱「現金產生單位」）。

受攤商譽之現金產生單位每年（及有跡象顯示該單位可能已減損時）藉由包含商譽之該單位帳面金額與其可回收金額之比較，進行該單位之減損測試。若分攤至現金產生單位之商譽係當年度企業合併所取得，則該單位應於當年度結束前進行減損測試。若受攤商譽之現金產生單位之可回收金額低於其帳面金額，減損損失係先減少該現金產生單位受攤商譽之帳面金額，次就該單位內其他各資產帳面金額之比例減少各該資產帳面金額。任何減損損失直接認列為當期損失。商譽減損損失不得於後續期間迴轉。

處分受攤商譽現金產生單位內之某一營運時，與該被處分營運有關之商譽金額係包含於營運之帳面金額以決定處分損益。

(十) 無形資產

1. 單獨取得

單獨取得之有限耐用年限無形資產原始以成本衡量，後續係以成本減除累計攤銷及累計減損損失後之金額衡量。無形資產於耐用年限內按直線基礎進行攤銷，合併公司至少於每一年

度結束日對估計耐用年限、殘值及攤銷方法進行檢視，並推延適用會計估計變動之影響。

2. 除 列

無形資產除列時，淨處分價款與該資產帳面金額間之差額係認列於當期損益。

(十一) 有形及無形資產（商譽除外）之減損

合併公司於每一資產負債表日評估是否有任何跡象顯示有形及無形資產（商譽除外）可能已減損。若有任一減損跡象存在，則估計該資產之可回收金額。倘無法估計個別資產之可回收金額，合併公司估計該資產所屬現金產生單位之可回收金額。共用資產係依合理一致基礎分攤至個別現金產生單位。

可回收金額為公允價值減出售成本與其使用價值之較高者。個別資產或現金產生單位之可回收金額若低於其帳面金額時，將該資產或現金產生單位之帳面金額調減至其可回收金額，減損損失係認列於損益。

當減損損失於後續迴轉時，該資產或現金產生單位之帳面金額調增至修訂後之可回收金額，惟增加後之帳面金額以不超過該資產或現金產生單位若未於以前年度認列減損損失時所決定之帳面金額（減除攤銷或折舊）。減損損失之迴轉係認列於損益。

(十二) 金融工具

金融資產與金融負債於合併公司成為該工具合約條款之一方時認列於合併資產負債表。

原始認列金融資產與金融負債時，若金融資產或金融負債非屬透過損益按公允價值衡量者，係按公允價值加計直接可歸屬於取得或發行金融資產或金融負債之交易成本衡量。直接可歸屬於取得或發行透過損益按公允價值衡量之金融資產或金融負債之交易成本，則立即認列為損益。

1. 金融資產

金融資產之慣例交易係採交易日會計認列及除列。

(1) 衡量種類

合併公司所持有之金融資產種類為透過損益按公允價值衡量之金融資產、按攤銷後成本衡量之金融資產、透過其他綜合損益按公允價值衡量之債務工具投資與透過其他綜合損益按公允價值衡量之權益工具投資。

A. 透過損益按公允價值衡量之金融資產

透過損益按公允價值衡量之金融資產係強制透過損益按公允價值衡量之金融資產。強制透過損益按公允價值衡量之金融資產包括未指定透過其他綜合損益按公允價值衡量之權益工具投資，及不符合分類為按攤銷後成本衡量或透過其他綜合損益按公允價值衡量之債務工具投資。

透過損益按公允價值衡量之金融資產係按公允價值衡量，所產生之股利、利息係認列於其他收入，再衡量產生之利益或損失則係認列於其他利益及損失。公允價值之決定方式請參閱附註三十。

B. 按攤銷後成本衡量之金融資產

合併公司投資金融資產若同時符合下列兩條件，則分類為按攤銷後成本衡量之金融資產：

- a. 係於某經營模式下持有，該模式之目的係持有金融資產以收取合約現金流量；及
- b. 合約條款產生特定日期之現金流量，該等現金流量完全為支付本金及流通在外本金金額之利息。

按攤銷後成本衡量之金融資產（包括現金及約當現金、按攤銷後成本衡量之應收款項、其他金融資產及存出保證金）於原始認列後，係以有效利息法決定之總帳面金額減除任何減損損失之攤銷後成本衡量，惟短期應

收帳款之利息認列不具重大性之情況除外，任何外幣兌換損益則認列於損益。

除下列兩種情況外，利息收入係以有效利率乘以金融資產總帳面金額計算：

- a. 購入或創始之信用減損金融資產，利息收入係以信用調整後有效利率乘以金融資產攤銷後成本計算。
- b. 非屬購入或創始之信用減損，但後續變成信用減損之金融資產，應自信用減損後之次一報導期間起以有效利率乘以金融資產攤銷後成本計算利息收入。

信用減損金融資產係指發行人或債務人已發生重大財務困難、違約、債務人很有可能聲請破產或其他財務重整或由於財務困難而使金融資產之活絡市場消失。

約當現金包括自取得日起 3 個月內、高度流動性、可隨時轉換成定額現金且價值變動風險甚小之定期存款，係用於滿足短期現金承諾。

C. 透過其他綜合損益按公允價值衡量之債務工具投資

合併公司投資債務工具若同時符合下列兩條件，則分類為透過其他綜合損益按公允價值衡量之金融資產：

- a. 係於某經營模式下持有，該模式之目的係藉由收取合約現金流量及出售金融資產達成；及
- b. 合約條款產生特定日期之現金流量，該等現金流量完全為支付本金及流通在外本金金額之利息。

透過其他綜合損益按公允價值衡量之債務工具投資係按公允價值衡量，帳面金額之變動中屬以有效利息法計算之利息收入、外幣兌換損益與減損損失或迴轉利益係認列於損益，其餘變動係認列於其他綜合損益，於投資處分時重分類為損益。

D. 透過其他綜合損益按公允價值衡量之權益工具投資

合併公司於原始認列時，可作一不可撤銷之選擇，將非持有供交易且非企業合併收購者所認列或有對價之權益工具投資，指定透過其他綜合損益按公允價值衡量。

透過其他綜合損益按公允價值衡量之權益工具投資係按公允價值衡量，後續公允價值變動列報於其他綜合損益，並累計於其他權益中。於投資處分時，累積損益直接移轉至保留盈餘，並不重分類為損益。

透過其他綜合損益按公允價值衡量之權益工具投資之股利於合併公司收款之權利確立時認列於損益中，除非該股利明顯代表部分投資成本之回收。

(2) 金融資產之減損

合併公司於每一資產負債表日按預期信用損失評估按攤銷後成本衡量之金融資產（含應收款項）及透過其他綜合損益按公允價值衡量之債務工具投資之減損損失。

應收款項係按存續期間預期信用損失認列備抵損失。其他金融資產係先評估自原始認列後信用風險是否顯著增加，若未顯著增加，則按 12 個月預期信用損失認列備抵損失，若已顯著增加，則按存續期間預期信用損失認列備抵損失。

預期信用損失係以發生違約之風險作為權重之加權平均信用損失。12 個月預期信用損失係代表金融工具於報導日後 12 個月內可能違約事項所產生之預期信用損失，存續期間預期信用損失則代表金融工具於預期存續期間所有可能違約事項產生之預期信用損失。

合併公司為內部信用風險管理目的，在不考量所持有擔保品之前提下，判定下列情況代表金融資產已發生違約：

- A. 有內部或外部資訊顯示債務人已不可能清償債務。
- B. 逾期超過 180 天，除非有合理且可佐證之資訊顯示延後之違約基準更為適當。

所有金融資產之減損損失係藉由備抵帳戶調降其帳面金額，惟透過其他綜合損益按公允價值衡量之債務工具投資之備抵損失係認列於其他綜合損益，並不減少其帳面金額。

(3) 金融資產之除列

合併公司僅於對來自金融資產現金流量之合約權利失效，或已移轉金融資產且該資產所有權之幾乎所有風險及報酬已移轉予其他企業時，始將金融資產除列。

按攤銷後成本衡量之金融資產整體除列時，其帳面金額與所收取對價間之差額係認列於損益。透過其他綜合損益按公允價值衡量之債務工具投資整體除列時，其帳面金額與所收取對價加計已認列於其他綜合損益之任何累計利益或損失之總和間之差額係認列於損益。透過其他綜合損益按公允價值衡量之權益工具投資整體除列時，累積損益直接移轉至保留盈餘，並不重分類為損益。

2. 權益工具

合併公司發行之債務及權益工具係依據合約協議之實質與金融負債及權益工具之定義分類為金融負債或權益。

合併公司發行之權益工具係以取得之價款扣除直接發行成本後之金額認列。

再取回本公司本身之權益工具係於權益項下認列與減除。購買、出售、發行或註銷本公司本身之權益工具不認列於損益。

3. 金融負債

(1) 後續衡量

除下列情況外，所有金融負債係以有效利息法按攤銷後成本衡量：

透過損益按公允價值衡量之金融負債

透過損益按公允價值衡量之金融負債係持有供交易並按公允價值衡量，再衡量產生之利益或損失係認列於其他利益及損失。

公允價值之決定方式請參閱附註三十。

(2) 金融負債之除列

除列金融負債時，其帳面金額與所支付對價（包含任何所移轉之非現金資產或承擔之負債）間之差額認列為損益。

4. 可轉換公司債

合併公司發行之複合金融工具（可轉換公司債）係依據合約協議之實質與金融負債及權益工具之定義，於原始認列時將其組成部分分別分類為金融負債及權益。

原始認列時，負債組成部分之公允價值係以類似之不可轉換工具當時市場利率估算，並於執行轉換或到期日前，以有效利息法計算之攤銷後成本衡量。屬嵌入非權益衍生工具之負債組成部分則以公允價值衡量。

分類為權益之轉換權係等於該複合工具整體公允價值減除經單獨決定之負債組成部分公允價值之剩餘金額，經扣除所得稅影響數後認列為權益，後續不再衡量。於該轉換權被執行時，其相關之負債組成部分及於權益之金額將轉列股本及資本公積—發行溢價。可轉換公司債之轉換權若於到期日仍未被執行，該認列於權益之金額將轉列資本公積—其他。

發行可轉換公司債之相關交易成本，係按分攤總價款之比例分攤至該工具之負債（列入負債帳面金額）及權益組成部分（列入權益）。

5. 衍生工具

合併公司簽訂之衍生工具係為遠期外匯合約。

衍生工具於簽訂衍生工具合約時，原始以公允價值認列，後續於資產負債表日按公允價值再衡量，後續衡量產生之利益或損失直接列入損益。當衍生工具之公允價值為正值時，列為金融資產；公允價值為負值時，列為金融負債。

衍生工具若嵌入於 IFRS 9 範圍內之資產主契約，係以整體合約決定金融資產分類。衍生工具若嵌入於非 IFRS 9 範圍內之

資產主契約（如嵌入於金融負債主契約），而嵌入式衍生工具若符合衍生工具之定義，其風險及特性與主契約之風險及特性並非緊密關聯，且混合合約非透過損益按公允價值衡量時，該衍生工具係視為單獨衍生工具。

(十三) 收入認列

合併公司於客戶合約辨認履約義務後，將交易價格分攤至各履約義務，並於滿足各履約義務時認列收入。

商品銷貨收入來自電子材料之銷售。由於電子材料於起運或運抵客戶指定地點時，客戶對商品已有訂定價格與使用之權利且負有再銷售之主要責任，並承擔商品陳舊過時風險，合併公司係於該時點認列收入及應收帳款。預收款項於商品出貨前係認列為合約負債。

(十四) 租 賃

除租賃相關會計政策及下列說明外，請參閱 107 年度合併財務報告之重大會計政策彙總說明。

租 賃

108 年

合併公司於合約成立日評估合約是否係屬（或包含）租賃。

合併公司為承租人

除適用認列豁免之低價值標的資產租賃及短期租賃之租賃給付係按直線基礎於租賃期間內認列為費用，其他租賃皆於租賃開始日認列使用權資產及租賃負債。

使用權資產原始按成本（包含租賃負債之原始衡量金額、租賃開始日前支付之租賃給付減除收取之租賃誘因、原始直接成本及復原標的資產之估計成本）衡量，後續按成本減除累計折舊及累計減損損失後之金額衡量，並調整租賃負債之再衡量數。使用權資產係單獨表達於合併資產負債表。

使用權資產採直線基礎自租賃開始日起至耐用年限屆滿時或租賃期間屆滿時兩者之較早者提列折舊。

租賃負債原始按租賃給付之現值衡量。若租賃隱含利率容易確定，租賃給付使用該利率折現。若該利率並非容易確定，則使用承租人增額借款利率。

後續，租賃負債採有效利息法按攤銷後成本基礎衡量，且利息費用係於租賃期間分攤。若租賃期間變動導致未來租賃給付有變動，合併公司再衡量租賃負債，並相對調整使用權資產，惟若使用權資產之帳面金額已減至零，則剩餘之再衡量金額認列於損益中。租賃負債係單獨表達於合併資產負債表。

107 年

當租賃條款係移轉附屬於資產所有權之幾乎所有風險與報酬予承租人，則將其分類為融資租賃。所有其他租賃則分類為營業租賃。

合併公司為承租人

營業租賃給付係按直線基礎於租賃期間內認列為費用。

(十五) 借款成本

直接可歸屬於取得、建造或生產符合要件之資產之借款成本，係作為該資產成本之一部分，直到該資產達到預定使用或出售狀態之幾乎所有必要活動已完成為止。

除上述外，所有其他借款成本係於發生當期認列為損益。

(十六) 政府補助

政府補助僅於可合理確信合併公司將遵循政府補助所附加之條件，且將可收到該項補助時，始予以認列。

政府補助係用於補償已發生之費用或損失，則於其可收取之期間認列於損益。

(十七) 員工福利

1. 短期員工福利

短期員工福利相關負債係以換取員工服務而預期支付之非折現金額衡量。

2. 退職後福利

確定提撥退休計畫之退休金係於員工提供服務之期間將應提撥之退休金數額認列為當期費用。

(十八) 所得稅

所得稅費用係當期所得稅及遞延所得稅之總和。

1. 當期所得稅

依我國所得稅法規定計算之未分配盈餘加徵所得稅，係於股東會決議年度認列。

以前年度應付所得稅之調整，列入當期所得稅。

2. 遞延所得稅

遞延所得稅係依帳載資產及負債帳面金額與計算課稅所得之課稅基礎二者所產生之暫時性差異計算。

遞延所得稅負債一般係就所有應課稅暫時性差異予以認列，而遞延所得稅資產則於很有可能具有課稅所得以供可減除暫時性差異及虧損扣抵等支出所產生之所得稅抵減使用時認列。

與投資子公司相關之應課稅暫時性差異認列遞延所得稅負債，惟合併公司若可控制暫時性差異迴轉之時點，且該暫時性差異很有可能於可預見之未來不會迴轉者除外。與此類投資有關之可減除暫時性差異，僅於其很有可能具有足夠課稅所得用以實現暫時性差異，且於可預見之未來預期將迴轉的範圍內，予以認列遞延所得稅資產。

遞延所得稅資產之帳面金額於每一資產負債表日予以重新檢視，並針對已不再很有可能具有足夠之課稅所得以供其回收所有或部分資產者，調減帳面金額。原未認列為遞延所得稅資產者，亦於每一資產負債表日予以重新檢視，並在未來很有可能產生課稅所得以供其回收所有或部分資產者，調增帳面金額。

遞延所得稅資產及負債係以預期負債清償或資產實現當期之稅率衡量，該稅率係以資產負債表日已立法或已實質性立法之稅率及稅法為基礎。遞延所得稅負債及資產之衡量係反映合併公司於資產負債表日預期回收或清償其資產及負債帳面金額之方式所產生之租稅後果。

3. 當期及遞延所得稅

當期及遞延所得稅係認列於損益，惟與認列於其他綜合損益或直接計入權益之項目相關之當期及遞延所得稅係分別認列於其他綜合損益或直接計入權益。

五、重大會計判斷、估計及假設不確定性之主要來源

合併公司於採用會計政策時，對於不易自其他來源取得相關資訊者，管理階層必須基於歷史經驗及其他攸關之因素作出相關之判斷、估計及假設。實際結果可能與估計有所不同。

管理階層將對估計與基本假設持續檢視。若估計之修正僅影響當期，則於修正當期認列；若會計估計之修正同時影響當期及未來期間，則於修正當期及未來期間認列。

重大會計判斷

租賃期間（適用於 108 年）

決定所承租資產之租賃期間時，合併公司考量將產生經濟誘因以行使（或不行使）選擇權之所有攸關事實及情況，包括自租賃開始日至選擇權行使日間所有事實及情況之預期變動。考量主要因素包括選擇權所涵蓋期間之合約條款及條件、於合約期間進行之重大租賃權益改良及標的資產對承租人營運之重要性等。於合併公司控制範圍內重大事項或情況重大改變發生時，重評估租賃期間。

估計及假設不確定性之主要來源

(一) 金融資產之估計減損

應收帳款之估計減損係基於合併公司對於違約率及預期損失率之假設。合併公司考量歷史經驗、現時市場情況及前瞻性資訊，以作成假設並選擇減損評估之輸入值。所採用重要假設及輸入值請參閱附註九。若未來實際現金流量少於預期，可能會產生重大減損損失。

(二) 存貨之減損

存貨淨變現價值係正常營業過程中之估計售價減除至完工尚需投入之估計成本及完成出售所需之估計成本後之餘額估計，該等估計係依目前市場狀況及類似產品之歷史銷售經驗評估，市場情況之改變可能重大影響該等估計結果。

六、現金及約當現金

	108年12月31日	107年12月31日
庫存現金及週轉金	\$ 2,359	\$ 2,787
銀行活期存款	390,183	298,290
約當現金（原始到期日在3個月 以內之投資）		
銀行定期存款	200,829	675,394
	<u>\$ 593,371</u>	<u>\$ 976,471</u>

銀行存款於資產負債表日之市場利率區間如下：

	108年12月31日	107年12月31日
銀行存款	0.001%~2.520%	0.001%~2.025%

七、透過損益按公允價值衡量之金融工具

	108年12月31日	107年12月31日
<u>金融資產—流動</u>		
強制透過損益按公允價值衡量 衍生工具（未指定避險）		
—遠期外匯合約	\$ 553	\$ 401
<u>金融負債—流動</u>		
持有供交易 衍生工具（未指定避險）		
—可轉換公司債選擇 權（附註十九）	\$ 1,920	\$ 1,290
—遠期外匯合約	1,845	-
	<u>\$ 3,765</u>	<u>\$ 1,290</u>

於資產負債表日未適用避險會計且尚未到期之遠期外匯合約如下：

	幣 別	到 期 期 間	合 約 金 額 (仟 元)
<u>108年12月31日</u>			
賣出遠期外匯合約	美元兌人民幣	109.2.20-109.3.23	USD3,000/RMB 21,054
賣出遠期外匯合約	美元兌人民幣	109.1.13-109.3.23	USD11,000/RMB 77,109
<u>107年12月31日</u>			
賣出遠期外匯合約	美元兌人民幣	108.1.22	USD6,000/RMB41,322

合併公司從事遠期外匯交易之目的，主要係為規避外幣資產及負債因匯率波動產生之風險。合併公司持有之遠期外匯合約因不符合有效避險條件，故不適用避險會計。

八、透過其他綜合損益按公允價值衡量之金融資產

透過其他綜合損益按公允價值衡量之權益工具投資

	<u>108年12月31日</u>	<u>107年12月31日</u>
<u>非流動</u>		
<u>國內投資</u>		
未上市(櫃)股票		
福潤投資股份有限公司普通股	\$ 10,652	\$ 17,045
湧富投資股份有限公司普通股	16,391	14,234
湧創投資股份有限公司普通股	70,849	53,933
鼎煜精密工業股份有限公司普通股	3,958	4,133
小 計	<u>\$ 101,850</u>	<u>\$ 89,345</u>

合併公司依中長期策略目的投資上表所述四家公司之普通股，並預期透過長期投資獲利。合併公司管理階層認為若將該等投資之短期公允價值波動列入損益，與前述長期投資規劃並不一致，因此選擇指定該等投資為透過其他綜合損益按公允價值衡量。

九、應收票據、應收帳款及其他應收款

	<u>108年12月31日</u>	<u>107年12月31日</u>
<u>應收票據</u>		
按攤銷後成本衡量		
總帳面金額	\$ 5,626	\$ 3,159
減：備抵損失	-	-
	<u>\$ 5,626</u>	<u>\$ 3,159</u>
<u>應收帳款</u>		
按攤銷後成本衡量		
總帳面金額	\$ 1,166,623	\$ 1,038,603
減：備抵損失	(973)	(72)
	1,165,650	1,038,531
透過其他綜合損益按公允價值 衡量（請詳(一)2之說明）	<u>181,362</u>	<u>317,747</u>
	<u>\$ 1,347,012</u>	<u>\$ 1,356,278</u>
<u>其他應收款</u>		
應收退稅款	\$ 29,497	\$ 42,081
讓售應收帳款保留款	11,649	5,047
其 他	2,990	4,902
	<u>\$ 44,136</u>	<u>\$ 52,030</u>

(一) 應收票據及應收帳款

1. 按攤銷後成本衡量之應收票據及應收帳款

合併公司對商品銷售之平均授信期間為 60 至 180 天。

為減輕信用風險，合併公司管理階層指派專責團隊負責授信額度之決定、授信核准及其他監控程序以確保逾期應收帳款之回收已採取適當行動。此外，合併公司於資產負債表日會逐一複核應收帳款之可回收金額以確保無法回收之應收帳款已提列適當減損損失。據此，合併公司管理階層認為合併公司之信用風險已顯著減少。

合併公司按存續期間預期信用損失認列應收帳款之備抵損失。存續期間預期信用損失係使用準備矩陣計算，其考量客戶過去違約紀錄與現時財務狀況、產業經濟情勢，並同時考量 GDP 預測及產業展望。

若有證據顯示交易對方面臨嚴重財務困難且合併公司無法合理預期可回收金額，例如交易對方正進行清算，合併公司直接沖銷相關應收帳款，惟仍會持續追索活動，因追索回收之金額則認列於損益。

合併公司依準備矩陣衡量應收票據之備抵損失如下：

108年12月31日

	未	逾	期
預期信用損失率	0.00%		
總帳面金額	\$		5,626
備抵損失(存續期間預期信用損失)			-
攤銷後成本	\$		<u>5,626</u>

107年12月31日

	未	逾	期
預期信用損失率	0.00%		
總帳面金額	\$		3,159
備抵損失(存續期間預期信用損失)			-
攤銷後成本	\$		<u>3,159</u>

合併公司依準備矩陣衡量應收帳款之備抵損失如下：

108年12月31日

	未	逾	期	逾期1~60天	逾期61~120天	逾期121天以上	合	計
預期信用損失率	0.00228%			0.0111%	0.4264%	23.78%		
總帳面金額	\$ 1,052,107			\$ 98,825	\$ 11,961	\$ 3,730	\$	1,166,623
備抵損失(存續期間 預期信用損失)	(24)			(11)	(51)	(887)	(973)
攤銷後成本	<u>\$ 1,052,083</u>			<u>\$ 98,814</u>	<u>\$ 11,910</u>	<u>\$ 2,843</u>	<u>\$</u>	<u>1,165,650</u>

107年12月31日

	未	逾	期	逾期1~60天	逾期61~120天	逾期121天以上	合	計
預期信用損失率	0.0033%			0.1205%	2.7400%	50.0000%		
總帳面金額	\$ 1,019,279			\$ 19,087	\$ 219	\$ 18	\$	1,038,603
備抵損失(存續期間 預期信用損失)	(34)			(23)	(6)	(9)	(72)
攤銷後成本	<u>\$ 1,019,245</u>			<u>\$ 19,064</u>	<u>\$ 213</u>	<u>\$ 9</u>	<u>\$</u>	<u>1,038,531</u>

應收帳款備抵損失之變動資訊如下：

	108年度	107年度
年初餘額	\$ 72	\$ 40
加：本年度提列減損損失	1,321	33
減：本年度實際沖銷	(387)	-
外幣換算差額	(33)	(1)
年底餘額	<u>\$ 973</u>	<u>\$ 72</u>

2. 透過其他綜合損益按公允價值衡量之應收帳款

針對特定客戶之應收帳款，合併公司視營運資金情況決定以無追索權之方式讓售予銀行或不予讓售。合併公司管理此類應收帳款之經營模式，係藉由收取合約現金流量及出售金融資產達成目的，故此類應收帳款係透過其他綜合損益按公允價值衡量。

合併公司依準備矩陣衡量透過其他綜合損益按公允價值衡量之應收帳款之備抵損失如下：

108年12月31日

	未逾期	逾期1~60天	逾期61~120天	逾期121天以上	合計
預期信用損失率	-	-	-	-	-
總帳面金額	\$ 181,362	\$ -	\$ -	\$ -	\$ 181,362
備抵損失(存續期間 預期信用損失)	-	-	-	-	-
攤銷後成本	<u>\$ 181,362</u>	<u>\$ -</u>	<u>\$ -</u>	<u>\$ -</u>	<u>\$ 181,362</u>

107年12月31日

	未逾期	逾期1~60天	逾期61~120天	逾期121天以上	合計
預期信用損失率	-	-	-	-	-
總帳面金額	\$ 317,511	\$ 236	\$ -	\$ -	\$ 317,747
備抵損失(存續期間 預期信用損失)	-	-	-	-	-
攤銷後成本	<u>\$ 317,511</u>	<u>\$ 236</u>	<u>\$ -</u>	<u>\$ -</u>	<u>\$ 317,747</u>

(二) 其他應收款

合併公司帳列其他應收款主要係應收退稅款及讓售應收帳款予銀行之保留款項等。合併公司採行之政策係僅與信用良好對象交易。合併公司持續追蹤且參考交易對方過去拖欠紀錄及分析其目前財務狀況，以評估其他應收款自原始認列後信用風險是否顯著增加

及衡量預期信用損失。截至 108 年及 107 年 12 月 31 日止，合併公司評估其他應收款之預期信用損失為 0%。

十、存 貨

	108年12月31日	107年12月31日
製成品	\$ 391,208	\$ 335,423
在製品	509,889	591,488
原物料	163,685	162,034
	<u>\$ 1,064,782</u>	<u>\$ 1,088,945</u>

108 及 107 年度與存貨相關之銷貨成本分別為 3,818,338 仟元及 3,639,029 仟元。銷貨成本包括存貨跌價及呆滯損失 12,072 仟元及 2,486 仟元。

十一、子 公 司

列入合併財務報告之子公司

本合併財務報告編製主體如下：

投資公司名稱	子 公 司 名 稱	業 務 性 質	所 持 股 權 百 分 比		說 明
			108年 12月31日	107年 12月31日	
湧德電子股份有限公司	Global Connection (Samoa) Holding Inc.	控 股	100%	100%	主要營業風險為匯率風險。
"	泉德電子股份有限公司	電子材料製造及銷售	50%	50%	主要營業風險為市場風險。
"	德洋精密股份有限公司	電子零件買賣	51%	51%	主要營業風險為市場風險。
Global Connection (Samoa) Holding Inc.	Sunderland Inc.	控 股	100%	100%	主要營業風險為匯率風險。
"	San Francisco Inc.	控 股	100%	100%	主要營業風險為匯率風險。
"	All First International Co., Ltd.	貿易／接單公司	100%	100%	主要營業風險為匯率風險及市場風險。
德洋精密股份有限公司	大洋湧德有限公司	控 股	100%	100%	主要營業風險為匯率風險。
Sunderland Inc.	東莞建冠塑膠電子有限公司	電子零件製造及銷售	100%	100%	主要營業風險為政治風險、匯率風險及市場風險。
"	東莞湧德電子科技有限公司	電子零件研發及銷售	100%	100%	主要營業風險為政治風險、匯率風險及市場風險。
San Francisco Inc.	中江湧德電子有限公司	電子零件製造及銷售	100%	100%	主要營業風險為政治風險、匯率風險及市場風險。
中江湧德電子有限公司	中江湧德聯網電子有限公司	電子零件買賣	100%	100%	主要營業風險為政治風險及市場風險。
大洋湧德有限公司	東莞德洋精密橡塑有限公司	電子零件製造及銷售	100%	100%	主要營業風險為政治風險、匯率風險及市場風險。
"	Morning Paragon Limited	貿易／接單公司	100%	100%	主要營業風險為匯率風險及市場風險。
"	Million Like Limited	貿易／接單公司	- (註 2)	100% (註 2)	主要營業風險為匯率風險及市場風險。

投資公司名稱	子公司名稱	業務性質	所持股權百分比		說明
			108年 12月31日	107年 12月31日	
東莞建冠塑膠電子有限公司	東莞市艾特捷智能科技有限公司	零件加工及自動設備開發	60%	60% (註3)	主要營業風險為政治風險市場風險。
"	東莞市瀚聯電子科技有限公司	電子連接線及電子產品製造及銷售	70%	-	主要營業風險為政治風險市場風險。

(註4)

註1：大洋湧德有限公司於107年1月進行現金增資，合併公司依原持股比例取得股權。

註2：合併公司於107年1月取得100%股權；因目前無計畫使用及無任何運作，已於108年4月完成清算，註銷公司登記。

註3：合併公司於107年11月透過東莞建冠塑膠電子有限公司取得東莞市艾特捷智能科技有限公司60%股權。

註4：合併公司於108年3月透過東莞建冠塑膠電子有限公司取得東莞市瀚聯電子科技有限公司70%股權。

十二、不動產、廠房及設備—自用

	土 地	房屋及建物	機器設備	運輸設備	辦公設備	模具設備	租賃改良	其他設備	建 造 中 之 不 動 產	合 計
成 本										
108年1月1日餘額	\$ 159,538	\$ 311,041	\$ 1,175,132	\$ 21,251	\$ 24,858	\$ 278,704	\$ 65,810	\$ 259,778	\$ 22,477	\$ 2,318,589
增 添	-	10,554	255,793	1,568	753	60,357	16,700	42,746	-	388,471
處 分	-	-	(23,011)	(1,306)	(487)	(10,136)	(103)	(6,091)	-	(41,134)
由預付設備款轉入(出)	-	5,183	341,761	-	-	18,282	2,411	10,139	(15,687)	362,089
淨兌換差額	-	(8,161)	(44,125)	(854)	(593)	(13,898)	(3,391)	(12,229)	(270)	(83,521)
108年12月31日餘額	\$ 159,538	\$ 318,617	\$ 1,705,550	\$ 20,659	\$ 24,531	\$ 333,309	\$ 81,427	\$ 294,343	\$ 6,520	\$ 2,944,494
累計折舊										
108年1月1日餘額	\$ -	\$ 55,842	\$ 654,347	\$ 19,545	\$ 16,630	\$ 192,458	\$ 53,642	\$ 163,367	\$ -	\$ 1,155,831
處 分	-	-	(19,594)	(1,306)	(487)	(10,018)	(103)	(5,514)	-	(37,022)
折舊費用	-	30,231	158,635	862	5,265	53,826	13,480	62,675	-	324,974
淨兌換差額	-	(2,721)	(27,028)	(758)	(492)	(9,453)	(2,681)	(8,831)	-	(51,964)
108年12月31日餘額	\$ -	\$ 83,352	\$ 766,360	\$ 18,343	\$ 20,916	\$ 226,813	\$ 64,338	\$ 211,697	\$ -	\$ 1,391,819
108年12月31日淨額	\$ 159,538	\$ 235,265	\$ 939,190	\$ 2,316	\$ 3,615	\$ 106,496	\$ 17,089	\$ 82,646	\$ 6,520	\$ 1,552,675
成 本										
107年1月1日餘額	\$ 159,538	\$ 306,808	\$ 1,078,177	\$ 20,625	\$ 22,490	\$ 245,162	\$ 55,016	\$ 188,669	\$ 15,887	\$ 2,092,372
增 添	-	7,653	85,850	1,003	976	49,916	6,919	50,281	-	202,598
由企業合併取得	-	-	185	-	1,709	-	4,961	1,359	-	8,214
處 分	-	-	(41,072)	-	(712)	(22,785)	-	(5,010)	-	(69,579)
由預付設備款轉入	-	-	68,777	-	630	11,388	-	29,134	6,995	116,924
淨兌換差額	-	(3,420)	(16,785)	(377)	(235)	(4,977)	(1,086)	(4,655)	(405)	(31,940)
107年12月31日餘額	\$ 159,538	\$ 311,041	\$ 1,175,132	\$ 21,251	\$ 24,858	\$ 278,704	\$ 65,810	\$ 259,778	\$ 22,477	\$ 2,318,589
累計折舊										
107年1月1日餘額	\$ -	\$ 30,460	\$ 546,499	\$ 18,454	\$ 12,746	\$ 167,503	\$ 48,420	\$ 123,525	\$ -	\$ 947,607
處 分	-	(410)	(29,016)	-	(693)	(20,783)	-	(10,265)	-	(61,167)
折舊費用	-	26,610	147,098	1,439	4,751	49,175	6,177	53,047	-	288,297
淨兌換差額	-	(818)	(10,234)	(348)	(174)	(3,437)	(955)	(2,940)	-	(18,906)
107年12月31日餘額	\$ -	\$ 55,842	\$ 654,347	\$ 19,545	\$ 16,630	\$ 192,458	\$ 53,642	\$ 163,367	\$ -	\$ 1,155,831
107年12月31日淨額	\$ 159,538	\$ 255,199	\$ 520,785	\$ 1,706	\$ 8,228	\$ 86,246	\$ 12,168	\$ 96,411	\$ 22,477	\$ 1,162,758

108及107年度合併公司進行減損評估，經評估未有因減損情形而須提列減損損失之情事。

合併公司之折舊係以直線基礎按下列耐用年數計提折舊：

建築物	
廠房主建物	10至50年
其他	2至8年
機器設備	2至10年
運輸設備	3至6年
辦公設備	3至5年
模具設備	2至4年
租賃改良	2至3年
其他設備	3至8年

設定作為借款擔保之自用不動產、廠房及設備金額，請參閱附註三二。

十三、租賃協議

(一) 使用權資產－108年

	108年12月31日
使用權資產帳面金額	
土地使用權	\$ 55,171
建築物	<u>108,706</u>
	<u>\$ 163,877</u>
	108年度
使用權資產之增添	<u>\$ 21,194</u>
使用權資產之折舊費用	
土地使用權	\$ 1,395
建築物	<u>21,083</u>
	<u>\$ 22,478</u>

108及107年度合併公司進行減損評估，經評估未有因減損情形而須提列減損損失之情事。

(二) 租賃負債－108年

	108年12月31日
租賃負債帳面金額	
流動	<u>\$ 20,352</u>
非流動	<u>\$ 90,682</u>

租賃負債之折現率區間如下：

	108年12月31日
建築物	<u>1.38%~1.7895%</u>

(三) 重要承租活動及條款

合併公司承租若干土地及建築物做為廠房及辦公室使用，租賃期間為 5~50 年。於租賃期間終止時，合併公司對所租賃之土地及建築物並無優惠承購權，並約定未經出租人同意，合併公司不得將租賃標的之全部或一部轉租或轉讓。

(四) 其他租賃資訊

108 年

	108年度
短期租賃費用	<u>\$ 1,891</u>
低價值資產租賃費用	<u>\$ 536</u>
租賃之現金（流出）總額	<u>(\$ 23,158)</u>

合併公司選擇對符合短期租賃之租賃合約適用認列之豁免，不對該等租賃認列相關使用權資產及租賃負債。

107 年

不可取消營業租賃之未來最低租賃給付總額如下

	107年12月31日
不超過1年	\$ 20,020
1~5年	72,808
超過5年	<u>31,234</u>
	<u>\$ 124,062</u>

當年度認列於損益之租賃及轉租給付如下：

	107年度
最低租賃給付	<u>\$ 14,519</u>

十四、商 譽

	108年度	107年度
<u>成 本</u>		
年初餘額	\$ 12,322	\$ 6,103
本年度企業合併取得（附註二 七）	79	6,219
淨兌換差額	(251)	-
年底餘額	<u>\$ 12,150</u>	<u>\$ 12,322</u>

係本公司於 102 年 2 月、107 年 11 月及 108 年 3 月取得泉德電子股份有限公司 50% 股權、東莞市艾特捷智能科技有限公司 60% 股權及東莞市瀚聯電子科技有限公司 70% 股權，因投資成本高於取得日之可辨認資產與承擔之負債之公允價值列為商譽。截至 108 年及 107 年 12 月 31 日止，經評估泉德、艾特捷及瀚聯電子之預期產生之未來現金流量折現值，尚無商譽減損之狀況。

十五、其他無形資產

	電 腦 軟 體	商 標 權	合 計
<u>成 本</u>			
108 年 1 月 1 日餘額	\$ 41,192	\$ -	\$ 41,192
單獨取得	3,666	9,762	13,428
由其他非流動資產－其他轉 入	-	19,524	19,524
處 分	(5,341)	-	(5,341)
淨兌換差額	(1,221)	-	(1,221)
108 年 12 月 31 日餘額	<u>\$ 38,296</u>	<u>\$ 29,286</u>	<u>\$ 67,582</u>
<u>累計攤銷</u>			
108 年 1 月 1 日餘額	(\$ 32,677)	\$ -	(\$ 32,677)
攤銷費用	(5,469)	(2,334)	(7,803)
處 分	5,341	-	5,341
淨兌換差額	1,140	-	1,140
108 年 12 月 31 日餘額	<u>(\$ 31,665)</u>	<u>(\$ 2,334)</u>	<u>(\$ 33,999)</u>
108 年 12 月 31 日淨額	<u>\$ 6,631</u>	<u>\$ 26,952</u>	<u>\$ 33,583</u>

	電 腦 軟 體	商 標 權	合 計
<u>成 本</u>			
107年1月1日餘額	\$ 35,550	\$ -	\$ 35,550
單獨取得	6,827	-	6,827
處 分	(668)	-	(668)
淨兌換差額	(517)	-	(517)
107年12月31日餘額	<u>\$ 41,192</u>	<u>\$ -</u>	<u>\$ 41,192</u>
<u>累計攤銷</u>			
107年1月1日餘額	(\$ 26,627)	\$ -	(\$ 26,627)
攤銷費用	(7,178)	-	(7,178)
處 分	668	-	668
淨兌換差額	460	-	460
107年12月31日餘額	<u>(\$ 32,677)</u>	<u>\$ -</u>	<u>(\$ 32,677)</u>
107年12月31日淨額	<u>\$ 8,515</u>	<u>\$ -</u>	<u>\$ 8,515</u>

108及107年度合併公司進行減損評估，經評估未有因減損情形而須提列減損損失之情事。

合併公司之攤銷費用係以直線基礎按下列耐用年數計提：

電腦軟體	2至5年
商標權	12年

依功能別彙總攤銷費用：

	108年度	107年度
推銷費用	\$ 3,377	\$ 1,240
管理費用	3,675	4,806
研發費用	751	1,132
	<u>\$ 7,803</u>	<u>\$ 7,178</u>

十六、預付租賃款

	108年12月31日	107年12月31日
流動（帳列預付款項）	\$ -	\$ 1,393
非 流 動	-	57,455
	<u>\$ -</u>	<u>\$ 58,848</u>

係中國大陸之土地使用權，合併公司已取得中國政府核發之國有土地使用證。

十七、其他資產

	<u>108年12月31日</u>	<u>107年12月31日</u>
<u>流動</u>		
進項稅額	\$ 79,936	\$ 86,370
預付款項	48,929	53,865
留抵稅額	17,853	18,038
其他金融資產－流動（附註三二）	61,962	5,738
其他	<u>5,262</u>	<u>2,503</u>
	<u>\$ 213,942</u>	<u>\$ 166,514</u>
<u>非流動</u>		
預付設備款	\$ 149,886	\$ 278,591
長期預付費用	28,236	37,595
存出保證金	13,910	4,944
其他金融資產－非流動（附註三二）	-	60,000
其他	<u>7,000</u>	<u>26,524</u>
	<u>\$ 199,032</u>	<u>\$ 407,654</u>

十八、借款

(一) 短期借款

	<u>108年12月31日</u>	<u>107年12月31日</u>
信用額度借款	<u>\$ 904,780</u>	<u>\$ 1,047,834</u>

銀行借款之利率於 108 年及 107 年 12 月 31 日分別為 1.00%～2.80% 及 0.77%～3.70%。

(二) 長期借款

	<u>108年12月31日</u>	<u>107年12月31日</u>
<u>擔保借款</u>		
銀行借款	\$ 468,000	\$ 294,500
減：列為 1 年內到期部分	(104,000)	(29,450)
長期借款	<u>\$ 364,000</u>	<u>\$ 265,050</u>

長期銀行借款係以合併公司自有土地、部分建築物及機器設備作為抵押擔保（參閱附註三一），借款額度為 1,400,000 仟元，到期日為 110 年 9 月 30 日。合併公司截至 108 年及 107 年 12 月 31 日，借款年利率均為 1.7895%，每月付息不還本金，自 108 年 9 月 30 日償還第一期，之後每半年為一期，共分 5 期清償本金，其中第 1 期

至第 4 期，每期各清償各該項借款總額之 10%，第 5 期應償還所有未清償之本金及利息餘額。

十九、應付公司債

	<u>108年12月31日</u>	<u>107年12月31日</u>
國內第二次有擔保可轉換公司債	\$ 293,309	\$ 287,265
減：列為 1 年內到期部分	(<u>293,309</u>)	<u>-</u>
	<u>\$ -</u>	<u>\$ 287,265</u>

國內第二次有擔保可轉換公司債

本公司於 107 年 2 月 5 日發行國內第二次有擔保可轉換公司債，發行總額為 300,000 仟元整，依每張面額 100 仟元發行，票面利率 0%，發行期限 3 年，主要發行條款如下：

(一) 發行期間：107 年 2 月 5 日至 110 年 2 月 5 日。

(二) 重要贖回條款：

1. 本轉換公司債發行後屆滿三個月之翌日起至到期日前四十日止，若本公司普通股收盤價連續三十個營業日超過當時轉換價格達百分之三十時，本公司得按債券面額以現金收回全部流通在外之本轉換公司債。
2. 本轉換公司債發行後屆滿三個月之翌日起至到期日前四十日止，本轉換公司債流通在外餘額低於原發行總額之百分之十時，本公司得隨時按債券面額以現金收回全部流通在外之本轉換公司債。

(三) 轉換辦法：

1. 除停止轉換期間外，得於本轉換公司債發行後屆滿三個月之翌日至到期日止（即 107 年 5 月 6 日至 110 年 2 月 5 日），轉換為本公司之普通股股票。
2. 轉換價格及其調整：轉換普通股之轉換價格為每股新台幣 51.45 元，遇有本公司普通股股份發行變動時，轉換價格依發行條款規定公式調整之。108 年 7 月 30 日起，轉換價格因發放現金股利而調整，調整後轉換價格為每股新台幣 45.75 元。

(四) 有關本公司債之擔保品，請參閱附註三二。

(五) 債券持有人之賣回權：

本轉換公司債以發行後屆滿二年之日（109年2月5日）為債券持有人提前賣回本轉換公司債之賣回基準日，債券持有人得於賣回基準日前四十日內至原交易券商填具賣回申請書，要求本公司以債券面額將其所持有之本轉換公司債以現金贖回，相關變動請參閱附註三十。

(六) 此可轉換公司債包括負債及權益組成部分，權益組成部分於權益項下以資本公積－認股權表達。負債組成部分原始認列之有效利率約為 2.0838%。

發行價款（減除交易成本 12,110 仟元）	\$ 287,890
權益組成部分	(8,999)
透過損益按公允價值衡量之金融資產	522
遞延所得稅資產	<u>2,422</u>
發行日負債組成部分	281,835
以有效利率 2.0838% 計算之利息	<u>5,430</u>
107 年 12 月 31 日負債組成部分	287,265
以有效利率 2.0838% 計算之利息	<u>6,044</u>
108 年 12 月 31 日負債組成部分	<u>\$ 293,309</u>

二十、其他負債

<u>流 動</u>	<u>108年12月31日</u>	<u>107年12月31日</u>
其他應付款		
應付加工費	\$ 167,656	\$ 206,988
應付薪資及獎金	123,055	131,182
應付設備款（附註二八）	122,657	73,550
應付消耗性用品	42,978	44,706
應付勞務費	36,839	31,311
應付勞健保費、社保費及退休金	36,258	35,431
應付佣金	8,787	11,725
應付派遣人員費	5,989	-
應付進出口費	3,405	3,796
應付利息	741	984
其 他	<u>53,834</u>	<u>57,362</u>
	<u>\$ 602,199</u>	<u>\$ 597,035</u>

二一、退職後福利計畫-確定提撥計畫

確定提撥計畫

合併公司中之本公司、泉德電子股份有限公司及德洋精密股份有限公司適用「勞工退休金條例」之退休金制度，係屬政府管理之確定提撥退休計畫，依員工每月薪資 6% 提撥退休金至勞工保險局之個人專戶。

合併公司於大陸地區之子公司之員工，係屬各地區政府營運之退休福利計畫成員。各該子公司須提撥薪資成本之特定比例至退休福利計畫，以提供該計畫資金。合併公司對於此政府營運之退休福利計畫之義務僅為提撥特定金額。

二二、權益

(一) 股本

普通股

	108年12月31日	107年12月31日
額定股數(仟股)	<u>100,000</u>	<u>100,000</u>
額定股本	<u>\$ 1,000,000</u>	<u>\$ 1,000,000</u>
已發行且已收足股款之股數(仟股)	<u>69,676</u>	<u>69,676</u>
已發行股本	<u>\$ 696,758</u>	<u>\$ 696,758</u>

已發行之普通股每股面額為 10 元，每股享有一表決權及收取股利之權利。

本公司於額定之普通股股數內保留 1,000 仟股供發行員工認股權憑證使用。

本公司於 107 年 1 月 25 日經董事會決議辦理現金增資發行新股 4,000 仟股，每股發行價格 45 元，認股基準日 107 年 2 月 17 日。但受到資本市場變動致募集資金狀況不如預期，綜合考量股東權益及公司整體利益，本公司於 107 年 3 月 29 日經董事會決議通過向主管機關申請撤銷現金增資，且金融監督管理委員會於 107 年 4 月 3 日核發金管證發字第 1070309843 號核准函。

(二) 資本公積

	108年12月31日	107年12月31日
<u>得用以彌補虧損、發放現金或撥充股本(1)</u>		
股票發行溢價	\$ 568,037	\$ 568,037
公司債轉換溢價	152,962	152,962
<u>僅得用以彌補虧損</u>		
可轉換公司債贖回／買回(2)	5,552	5,552
認列對子公司所有權權益變動數(3)	1,906	1,906
<u>不得作為任何用途</u>		
認股權(附註十九)	8,999	8,999
	<u>\$ 737,456</u>	<u>\$ 737,456</u>

1. 此類資本公積得用以彌補虧損，亦得於公司無虧損時，用以發放現金或撥充股本，惟撥充股本時每年以實收股本之一定比率為限。
2. 係可轉換公司債贖回或買回，可轉換公司債折價產生之資本公積，其後續失效時之調整，因此類資本公積未有現金流入，故僅可彌補虧損。
3. 此類資本公積係本公司未實際取得或處分子公司股權時，因子公司權益變動認列之權益交易影響數。

(三) 保留盈餘及股利政策

本公司已於 108 年 6 月 18 日股東會決議通過修正章程，訂明公司授權董事會特別決議，將應分派股息及紅利，以發放現金方式為之，並提報股東會。

依本公司修正後章程之盈餘分派政策規定，年度決算如有盈餘，依法繳納稅捐，彌補累積虧損後，再提 10% 為法定盈餘公積；但法定盈餘公積累積已達資本總額時，得不再提列，其餘再依法令規定提列或迴轉特別盈餘公積，如尚有餘額，併同累積未分配盈餘，由董事會擬具盈餘分配議案，提請股東常會決議分派股東股息紅利，以發行新股方式為之。另經董事會以三分之二以上董事出席，及出席董事過半數之決議，將應分派股息紅利之全部或一部，以發放現金之方式為之，並提報股東會。

依本公司修正前章程之盈餘分派政策規定，年度決算如有盈餘，依法繳納稅捐，彌補累積虧損後，再提 10% 為法定盈餘公積；但法定盈餘公積累積已達資本總額時，得不再提列，其餘再依法令規定提列或迴轉特別盈餘公積，如尚有餘額，併同累積未分配盈餘，由董事會擬具盈餘分配議案，提請股東常會決議分派股東股息紅利。本公司章程規定之員工及董監事酬勞分派政策，參閱附註二四之(六)員工酬勞及董監事酬勞。

本公司股利政策將考量公司所處環境、未來資金需求、長期財務規劃及股東對現金流入之需求，以不低於當年度稅後盈餘之 10% 為股利發放原則，得以股票股利或現金股利之方式分派之。分配之現金股利不低於股東紅利總額 10%。

法定盈餘公積得用以彌補虧損。公司無虧損時，法定盈餘公積超過實收股本總額 25% 之部分除得撥充股本外，尚得以現金分配。

本公司依金管證發字第 1010012865 號函及「採用國際財務報導準則 (IFRSs) 後，提列特別盈餘公積之適用疑義問答」等規定提列及迴轉特別盈餘公積。

本公司分別於 108 年 6 月 18 日及 107 年 6 月 18 日舉行股東常會，決議通過 107 及 106 年度盈餘分配案如下：

	107年度	106年度
法定盈餘公積	\$ <u>12,019</u>	\$ <u>24,348</u>
特別盈餘公積	\$ <u>7,296</u>	\$ <u>59,663</u>
現金股利	\$ <u>83,611</u>	\$ <u>160,254</u>
每股現金股利 (元)	\$ 1.2	\$ 2.3

本公司 109 年 3 月 5 日董事會決議 108 年度盈餘分配案如下：

	108年度
法定盈餘公積	\$ <u>5,337</u>
特別盈餘公積	\$ <u>66,167</u>
現金股利	\$ <u>34,838</u>
每股現金股利 (元)	\$ 0.5

(四) 其他權益項目

1. 國外營運機構財務報表換算之兌換差額

	108年度	107年度
年初餘額	(\$ 160,570)	(\$ 147,131)
稅率變動	-	5,035
當期產生		
國外營運機構之換算差額	(96,771)	(23,107)
相關所得稅	19,355	4,633
本年度其他綜合損益	(77,416)	(13,439)
年底餘額	(\$ 237,986)	(\$ 160,570)

2. 透過其他綜合損益按公允價值衡量之金融資產未實現損益

	108年度	107年度
期初餘額	\$ 6,143	(\$ 2,207)
稅率變動	-	(49)
當年度產生		
未實現損益		
權益工具	14,597	11,047
相關所得稅	(3,348)	(2,648)
本年度其他綜合損益	11,249	8,350
年底餘額	\$ 17,392	\$ 6,143

(五) 非控制權益

	108年度	107年度
年初餘額	\$ 78,568	\$ 83,068
本年度淨損	(53,318)	(42,595)
本年度其他綜合損益		
稅率變動	-	35
國外營運機構財務報表換算之兌換差額	(134)	(254)
相關所得稅	(23)	51
	(157)	(168)

	108年度	107年度
子公司現金增資		
德洋精密股份有限公司	\$ -	\$ 24,500
取得東莞市艾特捷智能科技 有限公司所增加之非控制 權益（附註二七）	-	13,763
取得東莞市瀚聯電子科技有 限公司增加之非控制權益 （附註二七）	<u>2,712</u>	<u>-</u>
	<u>2,712</u>	<u>38,263</u>
年底餘額	<u>\$ 27,805</u>	<u>\$ 78,568</u>

二三、收 入

(一) 客戶合約之說明

商品銷貨收入

合併公司主要營業收入係來自生產並銷售整合型訊號連接器。商品係以合約約定固定價格銷售。

(二) 合約餘額

	108年12月31日	107年12月31日	107年1月1日
應收票據及帳款（附註 九）	<u>\$ 1,352,638</u>	<u>\$ 1,359,437</u>	<u>\$ 1,202,462</u>
合約負債			
商品銷貨	<u>\$ 13,800</u>	<u>\$ 14,429</u>	<u>\$ 7,481</u>

來自年初合約負債以及前期已滿足之履約義務於當年度認列為收入之金額如下：

	108年度	107年度
來自年初合約負債		
商品銷貨	<u>\$ 11,688</u>	<u>\$ 545</u>

(三) 客戶合約收入之分類

收入細分資訊請參閱附註三七。

二四、繼續營業單位綜合損益

(一) 其他收入

	108年度	107年度
利息收入		
銀行存款	\$ 12,378	\$ 12,666
股利收入	1,866	2,387
政府補助	13,300	13,864
其他	23,699	15,362
	<u>\$ 51,243</u>	<u>\$ 44,279</u>

(二) 其他利益及(損失)

	108年度	107年度
處分不動產、廠房及設備(損)		
益	(\$ 63)	(\$ 1,237)
金融資產及金融負債(損)益		
強制透過損益按公允價		
值衡量之金融資產	570	2,551
持有供交易之金融負債	(2,941)	(1,812)
淨外幣兌換利益	23,273	19,851
其他	(783)	(731)
	<u>\$ 20,056</u>	<u>\$ 18,622</u>

(三) 財務成本

	108年度	107年度
銀行借款利息	\$ 33,524	\$ 21,452
可轉換公司債利息(附註十		
九)	6,044	5,430
租賃負債之利息	2,077	-
	<u>\$ 41,645</u>	<u>\$ 26,882</u>

(四) 折舊及攤銷

	108年度	107年度
折舊費用依功能別彙總		
營業成本	\$ 255,484	\$ 217,602
營業費用	91,968	70,695
	<u>\$ 347,452</u>	<u>\$ 288,297</u>
攤銷費用依功能別彙總		
營業費用	<u>\$ 7,803</u>	<u>\$ 7,178</u>

(五) 員工福利費用

	108年度	107年度
退職後福利(附註二一)		
確定提撥計畫	\$ 97,368	\$ 58,869
其他員工福利	1,070,214	970,428
員工福利合計	<u>\$ 1,167,582</u>	<u>\$ 1,029,297</u>
依功能別彙總		
營業成本	\$ 740,405	\$ 648,558
營業費用	427,177	380,739
	<u>\$ 1,167,582</u>	<u>\$ 1,029,297</u>

(六) 員工酬勞及董監事酬勞

本公司依章程規定係按當年度扣除分派員工及董監酬勞前之稅前利益分別按3%~15%及不高於3%提撥員工酬勞及董監事酬勞。108及107年度分別於109年3月5日及108年3月5日經董事會決議如下：

估列比例

	108年度	107年度
員工酬勞	7.25%	7.81%
董監事酬勞	2.09%	2.34%

金額

	108年度	107年度
員工酬勞	<u>\$ 4,500</u>	<u>\$ 9,570</u>
董監事酬勞	<u>\$ 1,300</u>	<u>\$ 2,870</u>

年度合併財務報告通過發布日後若金額仍有變動，則依會計估計變動處理，於次一年度調整入帳。

107及106年度員工酬勞及董監事酬勞之實際配發金額與107及106年度合併財務報告認列之員工酬勞及董監事酬勞並無差異。

有關本公司108及107年董事會決議之員工酬勞及董監事酬勞資訊，請至台灣證券交易所「公開資訊觀測站」查詢。

(七) 外幣兌換 (損) 益

	108年度	107年度
外幣兌換利益總額	\$ 155,089	\$ 168,979
外幣兌換 (損失) 總額	(131,816)	(149,128)
淨 (損) 益	<u>\$ 23,273</u>	<u>\$ 19,851</u>

二五、繼續營業單位所得稅

(一) 認列於損益之所得稅

所得稅費用之主要組成項目如下：

	108年度	107年度
當期所得稅		
本年度產生者	\$ 36,602	\$ 34,294
未分配盈餘加徵	863	-
以前年度調整	380	5,570
	<u>37,845</u>	<u>39,864</u>
遞延所得稅		
本年度產生者	(10,863)	(15,410)
稅率變動	-	(1,467)
	<u>(10,863)</u>	<u>(16,877)</u>
認列於損益之所得稅費用	<u>\$ 26,982</u>	<u>\$ 22,987</u>

會計所得與所得稅費用之調節如下：

	108年度	107年度
繼續營業單位稅前淨利	<u>\$ 27,032</u>	<u>\$ 100,580</u>
稅前淨利按法定稅率計算之所得稅費用	5,406	20,116
稅上不可減除之費損	2,472	3,012
於其他轄區營運之子公司不同稅率之影響數	(15,587)	(8,606)
免稅所得	(373)	(477)
未分配盈餘加徵	863	-
未認列之虧損扣抵/可減除暫時性差異於本年度之調整	33,821	4,839
稅率變動之影響數	-	(1,467)
以前年度之當期所得稅費用於本年度之調整	380	5,570
認列於損益之所得稅費用	<u>\$ 26,982</u>	<u>\$ 22,987</u>

我國於 107 年修正中華民國所得稅法，將營利事業所得稅稅率由 17%調整為 20%。該修正並規定 107 年度未分配盈餘所適用之稅率由 10%調降為 5%。中國地區子公司除中江湧德聯網電子有限公司及東莞湧德電子科技有限公司適用小型微利企業普惠性所得減免(不超過人民幣 100 萬的部分，減按 25%計入應納稅額所得額，按 20%稅率繳納企業所得稅；對年應納稅額所得額超過人民幣 100 萬元但不超過人民幣 300 萬部分，減按 50%計入應納稅所得額，按 20%的稅率繳納企業所得稅)；中江湧德有限公司適用之稅率為 15%外，其餘子公司適用之稅率皆為 25%，其他轄區所產生之稅額係依各相關轄區之稅率計算。

(二) 認列於其他綜合損益之所得稅

	108年度	107年度
<u>遞延所得稅</u>		
稅率變動		
— 國外營運機構換算	\$ -	(\$ 5,070)
— 透過其他綜合損益按公允價值衡量之金融資產未實現損益	-	49
	<u>-</u>	<u>(5,021)</u>
當年度產生		
— 國外營運機構換算	(19,332)	(4,684)
— 透過其他綜合損益按公允價值衡量之金融資產未實現損益	3,348	2,648
	<u>(15,984)</u>	<u>(2,036)</u>
認列於其他綜合損益之所得稅	<u>(\$ 15,984)</u>	<u>(\$ 7,057)</u>

(三) 本期所得稅資產及負債

	108年12月31日	107年12月31日
本期所得稅資產		
應收退稅款	<u>\$ 3,752</u>	<u>\$ 3,675</u>
本期所得稅負債		
應付所得稅	<u>\$ 18,306</u>	<u>\$ 23,350</u>

(四) 遞延所得稅資產與負債

遞延所得稅資產及負債之變動如下：

108 年度

	年初餘額	認列於損益	認列於其他 綜合損益	年底餘額
<u>遞延所得稅資產</u>				
暫時性差異				
存貨跌價及呆滯 損失	\$ 845	(\$ 123)	\$ -	\$ 722
未實現兌換損益	20	3	-	23
可轉換公司債發 行成本	1,682	(807)	-	875
應付勞務費	3,533	2,049	-	5,582
子公司之累積虧 損	18,014	8,736	-	26,750
透過損益按公允 價值衡量之金 融負債	363	126	-	489
國外營運機構兌 換差額	38,483	-	19,332	57,815
	<u>62,940</u>	<u>9,984</u>	<u>19,332</u>	<u>92,256</u>
虧損扣抵	874	(3)	-	871
	<u>\$ 63,814</u>	<u>\$ 9,981</u>	<u>\$ 19,332</u>	<u>\$ 93,127</u>
<u>遞延所得稅負債</u>				
暫時性差異				
未實現兌換損益	\$ 1,410	(\$ 882)	\$ -	\$ 528
透過其他綜合損 益按公允價值 衡量之金融資 產	2,976	-	3,348	6,324
	<u>\$ 4,386</u>	<u>(\$ 882)</u>	<u>\$ 3,348</u>	<u>\$ 6,852</u>

107 年度

	年初餘額	認列於損益	認列於其他 綜合損益	其他(註)	年底餘額
<u>遞延所得稅資產</u>					
暫時性差異					
存貨跌價及呆滯 損失	\$ 422	\$ 423	\$ -	\$ -	\$ 845
未實現兌換損益	2,053	(2,033)	-	-	20
可轉換公司債發 行成本	-	(740)	-	2,422	1,682
應付勞務費	-	3,533	-	-	3,533
子公司之累積虧 損	7,986	10,028	-	-	18,014

	認列於其他				年底餘額
	年初餘額	認列於損益	綜合損益	其他(註)	
透過損益按公允價值衡量之金融負債	\$ -	\$ 363	\$ -	\$ -	\$ 363
國外營運機構兌換差額	28,729	-	9,754	-	38,483
	39,190	11,574	9,754	2,422	62,940
虧損扣抵	217	657	-	-	874
	<u>\$ 39,407</u>	<u>\$ 12,231</u>	<u>\$ 9,754</u>	<u>\$ 2,422</u>	<u>\$ 63,814</u>
<u>遞延所得稅負債</u>					
暫時性差異					
未實現兌換損益	\$ 2,367	(\$ 957)	\$ -	\$ -	\$ 1,410
遞延收入	3,689	(3,689)	-	-	-
透過其他綜合損益按公允價值衡量之金融資產	-	-	2,697	279	2,976
	<u>\$ 6,056</u>	<u>(\$ 4,646)</u>	<u>\$ 2,697</u>	<u>\$ 279</u>	<u>\$ 4,386</u>

註：其中遞延所得稅資產 2,422 仟元係帳列應付公司債減項；遞延所得稅負債 279 仟元係追溯 IFRS9 影響數之相關所得稅。

(五) 未於合併資產負債表中認列遞延所得稅資產之可減除暫時性差異及未使用虧損扣抵

	108年12月31日	107年12月31日
虧損扣抵		
110 年度到期	\$ 4,597	\$ 4,597
111 年度到期	8,985	8,985
112 年度到期	11,100	11,100
113 年度到期	12,510	12,510
114 年度到期	16,075	16,075
115 年度到期	19,315	19,315
116 年度到期	23,828	23,828
117 年度到期	35,151	35,151
118 年度到期	37,092	-
	<u>\$ 168,653</u>	<u>\$ 131,561</u>
可減除暫時性差異	<u>\$ 2,998</u>	<u>\$ 7,483</u>

(六) 與投資相關且未認列遞延所得稅負債之暫時性差異彙總金額

截至 108 年及 107 年 12 月 31 日止，與投資子公司有關且未認列為遞延所得稅負債之應課稅暫時性差異分別為 1,255,546 仟元及 1,191,367 仟元。

(七) 所得稅核定情形

本公司及子公司－泉德與德洋之營利事業所得稅申報案件業經稅捐稽徵機關核定至 106 年度。其餘子公司並無重大未決之稅務訴訟案件。

二六、每股盈餘

	單位：每股元	
	108年度	107年度
基本每股盈餘		
來自繼續營業單位	\$ 0.77	\$ 1.72
稀釋每股盈餘		
來自繼續營業單位	\$ 0.76	\$ 1.67

用以計算每股盈餘之盈餘及普通股加權平均股數如下：

本年度淨利

	108年度	107年度
歸屬於本公司業主之淨利	\$ 53,368	\$ 120,188
用以計算基本每股盈餘之淨利	\$ 53,368	\$ 120,188
具稀釋作用潛在普通股之影響：		
可轉換公司債稅後利息及 評價損失（註）	-	3,787
用以計算稀釋每股盈餘之盈餘	\$ 53,368	\$ 123,975

股 數

	單位：仟股	
	108年度	107年度
用以計算基本每股盈餘之普通 股加權平均股數	69,676	69,676
具稀釋作用潛在普通股之影響：		
可轉換公司債（註）	-	4,000
員工酬勞	228	441
用以計算稀釋每股盈餘之普通 股加權平均股數	69,904	74,117

註：合併公司 108 年度流通在外可轉換公司債若進行轉換，因具反稀釋作用，故未納入稀釋每股盈餘之計算。

若合併公司得選擇以股票或現金發放員工酬勞，則計算稀釋每股盈餘時，假設員工酬勞將採發放股票方式，並於該潛在普通股具有稀釋作用時計入加權平均流通在外股數，以計算稀釋每股盈餘。於次年度決議員工酬勞發放股數前計算稀釋每股盈餘時，亦繼續考量該等潛在普通股之稀釋作用。

二七、企業合併

(一) 收購子公司

	主要營運活動	收 購 日	具表決權之 所有權權益/ 收購比例(%)	移 轉 對 價
東莞市瀚聯電子科技有限 公司	電子連接線及 電子產品製 造及銷售	108年3月8日	70%	<u>\$ 6,408</u>
東莞市艾特捷 智能科技有 限公司	零件加工及自 動設備開發	107年11月5日	60%	<u>\$ 26,852</u>

合併公司於108年3月8日收購東莞市瀚聯電子科技有限公司係為加強合併公司整合電子連接線及電子元器件之能力，並降低生產成本。

合併公司於107年度收購東莞市艾特捷智能科技有限公司係為繼續加強合併公司自動化設備開發之能力。

(二) 移轉對價

	東莞市瀚聯電子 科技有限 公司	東莞市艾特捷智能 科技有限 公司
現 金	<u>\$ 6,408</u>	<u>\$ 26,852</u>

(三) 收購日取得之資產及承擔之負債

	東莞市瀚聯電子 科技有限 公司	東莞市艾特捷智能 科技有限 公司
流動資產		
現金及約當現金	\$ 8,048	\$ 44,218
應收帳款及其他應收款	1,567	8,567
存 貨	348	1,440
其他流動資產	-	1,833

	東莞市瀚聯電子 科技有限公司	東莞市艾特捷智能 科技有限公司
非流動資產		
廠房及設備	\$ -	\$ 8,214
其他非流動資產	-	6,528
流動負債		
應付帳款及其他應付款	(922)	(15,297)
短期借款	-	(7,688)
其他流動負債	-	(13,426)
	<u>\$ 9,041</u>	<u>\$ 34,389</u>

(四) 非控制權益

東莞市瀚聯電子科技有限公司及東莞市艾特捷智能科技有限公司之非控制權益係為現時所有權權益，且其持有者有權於清算發生時按比例份額享有企業淨資產 2,712 仟元及 13,763 仟元係依現時所有權工具對被收購者可辨認淨資產之已認列金額所享有之比例份額。

(五) 因收購產生之商譽

	東莞市瀚聯電子 科技有限公司	東莞市艾特捷智能 科技有限公司
移轉對價	\$ 6,408	\$ 26,852
加：非控制權益	2,712	13,763
減：所取得可辨認淨資產之公 允價值	(9,041)	(34,389)
匯差	-	(7)
因收購產生之商譽	<u>\$ 79</u>	<u>\$ 6,219</u>

收購東莞市瀚聯電子科技有限公司及東莞市艾特捷智能科技有限公司產生之商譽，主要係來自控制溢價。此外，合併所支付之對價係包含預期產生之合併綜效、收入成長及未來市場發展，惟該等效益不符合可辨認無形資產之認列條件，故不單獨認列。

因合併所產生之商譽，預期不可作為課稅減除項目。

(六) 取得子公司之淨現金流出

	東莞市瀚聯電子 科技有限公司	東莞市艾特捷智能 科技有限公司
現金支付之對價	\$ 6,408	\$ 26,852
減：取得之現金及約當現金餘額	(<u>8,048</u>)	(<u>44,218</u>)
	<u>(\$ 1,640)</u>	<u>(\$ 17,366)</u>

(七) 企業合併對經營成果之影響

自收購日起，來自被收購公司之經營成果如下：

	東莞市瀚聯電子 科技有限公司	東莞市艾特捷智能 科技有限公司
營業收入	<u>\$ 26,184</u>	<u>\$ 6,075</u>
本年度淨損	<u>(\$ 10,733)</u>	<u>(\$ 1,075)</u>

倘該等企業合併係發生於收購日所屬之會計年度開始日，108及107年度合併公司擬制營業收入分別為4,657,720仟元及4,508,683仟元，擬制淨（損）利分別為(163)仟元及67,033仟元。該等金額無法反映若企業合併於收購當年度開始日完成時，合併公司實際可產生之收入及營運結果，亦不應作為預測未來營運結果之用。

二八、現金流量資訊

(一) 非現金交易

合併公司於108及107年度進行下列非現金交易之投資活動：

1. 合併公司取得不動產、廠房及設備價款截至108年及107年12月31日，分別有122,657仟元及39,110仟元尚未支付，列入其他應付款項下。
2. 合併公司預付設備款截至108年及107年12月31日分別有0仟元及34,440仟元尚未支付，列入其他應付款項下。

(二) 來自籌資活動之負債變動

108 年度

	年 初 餘 額	現 金 流 量	非 現 金 之 變 動				年 底 餘 額
			本 期 新 增	利 息 費 用 攤 銷 數	匯 率 影 響 數		
短期借款	\$ 1,047,834	(\$ 135,654)	\$ -	\$ -	(\$ 7,400)	\$ 904,780	
租賃負債	113,421	(18,654)	21,194	-	(4,927)	111,034	
應付公司債(含一年內到期之應付公司債)	287,265	-	-	6,044	-	293,309	
長期借款(含一年內到期之長期借款)	294,500	173,500	-	-	-	468,000	
存入保證金	740	108	-	-	(35)	813	
	<u>\$ 1,743,760</u>	<u>\$ 19,300</u>	<u>\$ 21,194</u>	<u>\$ 6,044</u>	<u>(\$ 12,362)</u>	<u>\$ 1,777,936</u>	

107 年度

	年 初 餘 額	現 金 流 量	非 現 金 之 變 動				年 底 餘 額
			權益組成部分	資產組成部分	利 息 費 用 攤 銷 數	匯 率 影 響 數	
短期借款	\$ 907,000	\$ 127,042	\$ -	\$ -	\$ -	\$ 1,047,834	
應付公司債	-	287,890	(8,999)	2,944	5,430	287,265	
長期借款(含一年內到期之長期借款)	231,000	63,500	-	-	-	294,500	
存入保證金	902	(150)	-	-	(12)	740	
	<u>\$ 1,138,902</u>	<u>\$ 478,282</u>	<u>(\$ 8,999)</u>	<u>\$ 2,944</u>	<u>\$ 5,430</u>	<u>\$ 1,630,339</u>	

二九、資本風險管理

合併公司進行資本管理以確保能夠於繼續經營之前提下，藉由將債務及權益餘額最適化，以使股東報酬極大化。合併公司之整體策略均維持一致。

合併公司資本結構係由淨債務及權益（即股本、資本公積、保留盈餘及其他權益項目）組成。

合併公司不須遵守其他外部資本規定。

合併公司主要管理階層業定期檢視合併公司資本結構，包括考量各類資本之成本及相關風險。合併公司依據主要管理階層之建議，將藉由支付股利、發行新股、舉借債務或償付舊債等方式平衡其整體資本結構。

三十、金融工具

(一) 公允價值資訊－非按公允價值衡量之金融工具

108 年 12 月 31 日

帳面金額	公 允 價 值			合 計
	第 1 等 級	第 2 等 級	第 3 等 級	
金融負債				
按攤銷後成本衡量之金融負債：				
可轉換公司債	\$ 293,309	\$ 300,840	\$ -	\$ 300,840

107 年 12 月 31 日

	帳面金額	公允價值			合計
		第 1 等級	第 2 等級	第 3 等級	
<u>金融負債</u>					
按攤銷後成本衡量之					
金融負債：					
可轉換公司債	\$ 287,265	\$ 308,550	\$ -	\$ -	\$ 308,550

(二) 公允價值資訊－以重複性基礎按公允價值衡量之金融工具

1. 公允價值層級

108 年 12 月 31 日

	第 1 等級	第 2 等級	第 3 等級	合計
<u>透過損益按公允價值衡量之金融資產</u>				
遠期外匯合約	\$ -	\$ 553	\$ -	\$ 553
<u>透過其他綜合損益按公允價值衡量之金融資產</u>				
權益工具投資				
國內未上市(櫃)股票	\$ -	\$ -	\$ 101,850	\$ 101,850
債務工具投資				
應收帳款讓售	\$ -	\$ -	\$ 181,362	\$ 181,362
<u>透過損益按公允價值衡量之金融負債</u>				
衍生工具				
可轉換公司債選擇權	\$ -	\$ -	\$ 1,920	\$ 1,920
遠期外匯合約	\$ -	\$ 1,845	\$ -	\$ 1,845

107 年 12 月 31 日

	第 1 等級	第 2 等級	第 3 等級	合計
<u>透過損益按公允價值衡量之金融資產</u>				
遠期外匯合約	\$ -	\$ 401	\$ -	\$ 401
<u>透過其他綜合損益按公允價值衡量之金融資產</u>				
權益工具投資				
國內未上市(櫃)股票	\$ -	\$ -	\$ 89,345	\$ 89,345
債務工具投資				
應收帳款讓售	\$ -	\$ -	\$ 317,747	\$ 317,747
<u>透過損益按公允價值衡量之金融負債</u>				
衍生工具				
可轉換公司債選擇權	\$ -	\$ -	\$ 1,290	\$ 1,290

108 及 107 年度無第 1 等級與第 2 等級公允價值衡量間移轉之情形。

2. 金融工具以第 3 等級公允價值衡量之調節

108 年度

金 融 資 產	透 過 其 他 綜 合 損 益 按 公 允 價 值 衡 量 之 金 融 資 產		合 計
	權 益 工 具	債 務 工 具	
年初餘額	\$ 89,345	\$ 317,747	\$ 407,092
認列於其他綜合損益（透過其他綜合 損益按公允價值衡量之金融資產未 實現評價損益）	14,597	-	14,597
減資退回股款	(2,092)	-	(2,092)
處 分	-	(136,385)	(136,385)
年底餘額	\$ 101,850	\$ 181,362	\$ 283,212

透 過 損 益 按 公 允 價 值 衡 量 之 金 融 負 債	衍 生 工 具
年初餘額	(\$ 1,290)
認列於損益（其他利益及損失）	(630)
年底餘額	(\$ 1,920)

107 年度

金 融 資 產	透 過 其 他 綜 合 損 益 按 公 允 價 值 衡 量 之 金 融 資 產		合 計
	權 益 工 具	債 務 工 具	
年初餘額	\$ 90,868	\$ 90,234	\$ 181,102
本期新增—債務工具	-	227,513	227,513
認列於其他綜合損益（透過其他綜合 損益按公允價值衡量之金融資產未 實現評價損益）	11,047	-	11,047
減資退回股款	(12,570)	-	(12,570)
年底餘額	\$ 89,345	\$ 317,747	\$ 407,092

透 過 損 益 按 公 允 價 值 衡 量 之 金 融 負 債	衍 生 工 具
年初餘額	\$ -
本期新增—發行公司債	522
認列於損益（其他利益及損失）	(1,812)
年底餘額	(\$ 1,290)

3. 第 2 等級公允價值衡量之評價技術及輸入值

金 融 工 具 類 別	評 價 技 術 及 輸 入 值
衍生工具—遠期外匯合約	現金流量折現法：按期末之可觀察遠期匯率及合約所訂匯率估計未來現金流量，並以可反映各交易對方信用風險之折現率分別折現。

4. 第 3 等級公允價值衡量之評價技術及輸入值

金融工具類別	評價技術及輸入值
可轉換公司債選擇權	二元樹可轉債評價模型：同時考量公司債存續期間、可轉債標的股票股價及其波動、轉換價格、無風險利率、風險折現率及可轉債之流動性風險等因素。
國內未上市(櫃)權益投資	現金流量折現法：考量長期收入成長率、長期稅前營業利潤率、加權資金成本率及流動性折價等因素，計算預期可因持有此項投資而獲取收益之現值。
應收帳款讓售	因折現之影響非重大，按原始發票金額衡量公允價值。

(三) 金融工具之種類

	108年12月31日	107年12月31日
<u>金融資產</u>		
強制透過損益按公允價值衡量	\$ 533	\$ 401
按攤銷後成本衡量之金融資產(註1)	1,855,158	2,098,792
透過其他綜合損益按公允價值衡量之金融資產		
權益工具投資	101,850	89,345
債務工具投資		
應收帳款讓售	181,362	317,747
<u>金融負債</u>		
透過損益按公允價值衡量		
持有供交易	3,765	1,290
按攤銷後成本衡量(註2)	2,552,064	2,526,149

註 1：餘額係包括現金及約當現金、應收票據、應收帳款(不含債務工具投資)、其他應收款(不含應收退稅款)、其他金融資產及存出保證金等按攤銷後成本衡量之金融資產。

註 2：餘額係包括短期借款、應付帳款、其他應付款(不含應付薪資及獎金與應付勞健保費、社保費及退休金)、應付公司債(包含一年內到期之應付公司債)、長期借款(包含一年內到期之長期借款)及存入保證金等按攤銷後成本衡量之金融負債。

(四) 財務風險管理目的與政策

合併公司主要金融工具包括透過損益按公允價值衡量之金融資產與負債、應收票據、應收帳款、應付帳款、應付公司債、租賃負債及借款。

上述金融工具中與營運有關之財務風險包括市場風險（包含匯率風險及利率風險）、信用風險及流動性風險。

1. 市場風險

合併公司之營運活動使合併公司承擔之主要財務風險為外幣匯率變動風險（參閱下述(1)）以及利率變動風險（參閱下述(2)）。

(1) 匯率風險

合併公司從事外幣計價之銷貨與進貨交易，因而使合併公司產生匯率變動暴險。合併公司定期評估非功能性貨幣計價之銷售及成本金額之淨風險部位，並據以調節該非功能性貨幣現金持有部位，以達到避險之目的。

合併公司於資產負債表日非按功能性貨幣計價之貨幣性資產與貨幣性負債帳面金額（包含合併財務報表中已沖銷之非功能性貨幣計價之貨幣性項目）以及具匯率風險暴險之衍生性工具帳面價值金額請參閱附註三五。

匯率之敏感度分析

合併公司主要受到美元、人民幣及日幣匯率波動之影響。

下表詳細說明當各功能性貨幣對各攸關外幣之匯率增加及減少 1%時，合併公司之敏感度分析。1%係為合併公司內部向主要管理階層報告匯率風險時所使用之敏感度比率，亦代表管理階層對外幣匯率之合理可能變動範圍之評估。敏感度分析僅包括流通在外之外幣貨幣性項目，並將其年底之換算以匯率變動 1%予以調整換算。敏感度分析之範圍包括流通在外之外幣貨幣性項目。下表之正數係表示當各功能性貨幣相對於各相關貨幣貶值 1%時，將使淨利或

權益增加之金額；當各功能性貨幣相對於各相關外幣升值1%時，其對淨利或權益之影響將為同金額之負數。

	美元貨幣之影響		人民幣之影響		日幣之影響	
	108年度	107年度	108年度	107年度	108年度	107年度
損益	\$ 1,031	(\$ 405)	\$ 1,143	\$ 1,019	(\$ 817)	(\$ 163)

主要源自於合併公司於資產負債表日尚流通在外且未進行現金流量避險之美金、人民幣及日幣計價應收及應付款項。

合併公司於本年度對美金匯率敏感度上升，主係美元計價之淨資產增加所致。

合併公司於本年度對人民幣匯率敏感度上升，主係人民幣計價之應收款項增加所致。

合併公司於本年度對日幣匯率敏感度上升，主係日幣計價之應付款項增加所致。

(2) 利率風險

因合併公司內之銀行存款、其他金融資產、銀行借款、應付公司債及租賃負債包括固定及浮動利率計息，因而產生利率變動之風險。

合併公司於資產負債表日受利率暴險之金融資產及金融負債帳面金額如下：

	108年12月31日	107年12月31日
具公允價值利率風險		
—金融資產	\$ 262,791	\$ 741,132
—金融負債	1,309,123	1,335,099
具現金流量利率風險		
—金融資產	390,183	298,290
—金融負債	468,000	294,500

利率之敏感度分析

下列敏感度分析係依非衍生工具於資產負債表日之利率暴險而決定。對於浮動利率負債，其分析方式係假設資產負債表日流通在外之負債金額於報導期間皆流通在外。合併公司向主要管理階層報告利率時所使用之變動率為利

率增加或減少 1%，此亦代表管理階層對利率之合理可能變動範圍之評估。

若年利率增加 1%，在所有其他變數維持不變之情況下，合併公司 108 及 107 年度之稅前淨利將分別減少及增加 778 仟元及 38 仟元，主因為合併公司借款產生之利率變動風險部位。

合併公司於本年度對利率之敏感度上升，主因為變動利率負債增加。

2. 信用風險

信用風險係指交易對方拖欠合約義務而造成合併公司財務損失之風險。截至資產負債表日，合併公司可能因交易對方未履行義務及合併公司提供財務保證造成財務損失之最大信用風險暴險（不考慮擔保品或其他信用增強工具，且不可撤銷之最大暴險金額），主要係來自於合併資產負債表所認列之金融資產帳面金額。

合併公司採行之政策係僅與信譽卓著之對象進行交易，並於必要情形下取得足額之擔保以減輕因拖欠所產生財務損失風險。合併公司透過客戶信用管理辦法建立完整之客戶信用資料檔及其他公開可取得之財務資訊與過往彼此交易記錄來對主要客戶進行評等。合併公司持續監督信用暴險以及交易對方之信用評等，並透過權責主管複核及核准交易方之信用額度限額來控制信用暴險。

為減輕信用風險，合併公司管理階層指派專責團隊負責授信額度之決定、授信核准及其他監控程序以確保逾期應收款項之回收已採取適當行動。此外，合併公司於資產負債表日會逐一複核應收款項之可回收金額以確保無法回收之應收款項已提列適當減損損失。據此，管理階層認為合併公司信用風險已顯著減少。

合併公司之客戶群廣大且相互無關聯，故信用風險之集中度不高。

3. 流動性風險

合併公司係透過管理及維持足夠部位之現金及約當現金以支應集團營運並減輕現金流量波動之影響。合併公司管理階層監督銀行融資額度使用狀況並確保借款合同條款之遵循。

銀行借款對合併公司而言係為一項重要流動性來源。截至108年及107年12月31日止，合併公司未動用之融資額度，參閱下列(3)融資額度之說明。

(1) 非衍生金融負債之流動性及利率風險表

非衍生金融負債剩餘合約到期分析係依合併公司最早可能被要求還款之日期，按金融負債未折現現金流量（包含本金及估計利息）編製。因此，合併公司可被要求立即還款之銀行借款，係列於下表最早之期間內，不考慮銀行立即執行該權利之機率；其他非衍生金融負債到期分析係依照約定之還款日編製。

108年12月31日

	要求即付 或短於				
	1個月	1~3個月	3個月~1年	1~5年	5年以上
短期借款	\$570,894	\$335,460	\$ -	\$ -	\$ -
長期借款	698	54,094	109,351	316,885	-
租賃負債	1,835	5,504	14,796	74,166	21,258
應付帳款	183,504	258,772	-	-	-
其他應付款	208,603	234,283	-	-	-
應付公司債	-	-	-	300,000	-
存入保證金	-	-	-	813	-
	<u>\$965,534</u>	<u>\$888,113</u>	<u>\$124,147</u>	<u>\$691,864</u>	<u>\$ 21,258</u>

租賃負債到期分析之進一步資訊如下：

	短於1年	1~5年	5~10年	10~15年	15~20年	20年以上
租賃負債	<u>\$22,135</u>	<u>\$74,166</u>	<u>\$21,258</u>	<u>\$ -</u>	<u>\$ -</u>	<u>\$ -</u>

107 年 12 月 31 日

	要求即付或			
	短於1個月	1 ~ 3 個月	3個月~1年	1 ~ 5 年
短期借款	\$ 1,033,310	\$ 15,688	\$ -	\$ -
長期借款	439	878	33,270	271,769
應付帳款	206,118	259,270	-	-
其他應付款	205,442	224,980	-	-
應付公司債	-	-	-	300,000
存入保證金	-	-	-	740
	<u>\$ 1,445,309</u>	<u>\$ 500,816</u>	<u>\$ 33,270</u>	<u>\$ 572,509</u>

(2) 衍生金融負債之流動性分析

針對衍生金融工具之流動性分析，就採總額交割之衍生工具而言，係以未折現之總現金流入及流出為基礎編製。

108 年 12 月 31 日

	要求即付或			
	短於1個月	1 ~ 3 個月	3個月~1年	1 ~ 5 年
<u>總額交割</u>				
遠期外匯合約				
—流入	\$ -	\$ 329,780	\$ -	\$ -
—流出	-	(331,625)	-	-
	<u>\$ -</u>	<u>(\$ 1,845)</u>	<u>\$ -</u>	<u>\$ -</u>

(3) 融資額度

	108年12月31日	107年12月31日
無擔保銀行透支額度 (每年重新檢視)		
—已動用金額	\$ 904,780	\$ 1,047,834
—未動用金額	<u>614,890</u>	<u>699,684</u>
	<u>\$ 1,519,670</u>	<u>\$ 1,747,518</u>
有擔保銀行透支額度		
—已動用金額	\$ 468,000	\$ 294,500
—未動用金額	<u>225,000</u>	<u>1,105,500</u>
	<u>\$ 693,000</u>	<u>\$ 1,400,000</u>

合併公司於 107 年 2 月 5 日發行國內第二次可轉換公司債，發行總額 300,000 仟元，係由銀行提供擔保。

(五) 金融資產移轉資訊

合併公司讓售應收帳款之相關資訊如下：

交易對象	讓售金額	轉列至其他應收款金額	尚可預支金額	已預支金額	已預支金額 年利率(%)
<u>108年度</u>					
台北富邦銀行	\$ 424,575	\$ 11,649	\$ 123,346	\$ 104,845	2.8541-3.1607
元大商業銀行	-	-	179,880	-	-
	<u>\$ 424,575</u>	<u>\$ 11,649</u>	<u>\$ 303,226</u>	<u>\$ 104,845</u>	
<u>107年度</u>					
台北富邦銀行	\$ 456,255	\$ 5,047	\$ 287,384	\$ 45,434	2.6169-2.9281
元大商業銀行	9,995	-	184,290	-	
	<u>\$ 466,250</u>	<u>\$ 5,047</u>	<u>\$ 471,674</u>	<u>\$ 45,434</u>	

依讓售合約之規定，因商業糾紛（如銷貨退回或折讓等）而產生之損失由合併公司承擔，因信用風險而產生之損失則由該等銀行承擔。合併公司於108及107年度分別提供本票美元14,000仟元及17,000仟元予該等銀行作為擔保品。

三一、關係人交易

本公司及子公司（係本公司之關係人）間之交易、帳戶餘額、收益及費損於合併時全數予以銷除，故未揭露於本附註。除已於其他附註揭露外，合併公司與其他關係人間之交易如下：

對主要管理階層之獎酬

	108年度	107年度
短期員工福利	\$ 41,099	\$ 43,854
退職後福利	435	436
	<u>\$ 41,534</u>	<u>\$ 44,290</u>

董事及其他主要管理階層之薪酬係由薪酬委員會依照個人績效及市場趨勢決定。

三二、質抵押之資產

下列資產業經提供為融資借款及應付公司債等之擔保：

	108年12月31日	107年12月31日
自有土地	\$ 159,538	\$ 159,538
房屋及建築	103,229	107,144
機器設備	485,585	-
其他金融資產		
受限制定期存款	61,962	65,738
	<u>\$ 810,314</u>	<u>\$ 332,420</u>

三三、重大或有負債及未認列之合約承諾

除其他附註所述者外，合併公司於資產負債表日之重大承諾事項及或有事項如下：

(一) 重大承諾

合併公司未認列之合約承諾如下：

	<u>108年12月31日</u>	<u>107年12月31日</u>
購置不動產、廠房及設備		
人民幣	<u>\$ 6,622</u>	<u>\$ 4,151</u>
新台幣	<u>\$ 798</u>	<u>\$ 14,270</u>

(二) 或有事項

本公司於107年3月19日接獲原告PULSE ELECTRONICS INC. (以下簡稱原告)送達之美國加州南區地方法院侵權起訴狀，本公司經專利檢索後，找到多項公開專利資料，乃分別向專利審判及上訴委員會(以下簡稱PTAB)提起IPR(Inter Partes Review；多方複審)以及向美國加州南區地方法院承審法官主張專利權無效、暫停審理訴訟，惟依IPR近期審定結果，原告向承審法官申請重新開庭動議，承審法官已裁定核准於109年1月16日起，針對該案件續行管控審理程序。

原告截至本合併財務報告日止，仍無法證明本公司之系爭產品有侵害到其主張之專利範圍，同時也無法舉證本公司有間接侵權之相關事證，故本公司系爭產品結構是否侵權尚未定案；另，專利權係為屬地主義，原告截至本合併財務報告日止，無法在法院審理程序中具體舉證本公司有效系爭產品直接販賣至美國地區之侵權證據，故本公司顧問律師評估此訴訟案件應無侵權之虞，對本公司之財務及業務應無重大影響。

三四、重大期後事項

109年1月爆發新冠肺炎疫情，造成合併公司生產據點位於四川省中江縣及廣東省東莞市之子公司，依照當地政府規定暫時停工。截至本財務報告通過發布日，已分別於109年2月10日及109年2月17

日復工，由於尚無法評估疫情控制情況，故合併公司無法合理估計受影響之程度。

三五、具重大影響之外幣資產及負債資訊

以下資訊係按合併公司各個體功能性貨幣以外之外幣彙總表達，所揭露之匯率係指該等外幣換算至功能性貨幣之匯率。具重大影響之外幣資產及負債如下：

108年12月31日

	外	幣	匯	率	帳	面	金	額
<u>金融資產</u>								
<u>貨幣性項目</u>								
美金	\$	46,565	29.9800	(美金：新台幣)	\$	1,396,028		
美金		16,997	6.9762	(美金：人民幣)		509,583		
人民幣		15,771	4.2975	(人民幣：新台幣)		67,776		
人民幣		10,830	0.1433	(人民幣：美金)		46,541		
<u>非貨幣性項目</u>								
<u>衍生工具</u>								
美金		3,000		註		533		
<u>金融負債</u>								
<u>貨幣性項目</u>								
美金		42,395	29.9800	(美金：新台幣)		1,271,010		
美金		3,729	6.9762	(美金：人民幣)		111,793		
日幣		296,073	0.2760	(日幣：新台幣)		81,716		
<u>非貨幣性項目</u>								
<u>衍生工具</u>								
美金		11,000		註		1,845		

107年12月31日

	外	幣	匯	率	帳	面	金	額
<u>金融資產</u>								
<u>貨幣性項目</u>								
美金	\$	42,930	30.7150	(美金：新台幣)	\$	1,318,593		
美金		6,647	6.86320	(美金：人民幣)		204,161		
人民幣		11,891	4.47530	(人民幣：新台幣)		53,218		
人民幣		10,873	0.1457	(人民幣：美金)		48,659		

	外	幣	匯	率	帳	面	金	額
<u>非貨幣性項目</u>								
<u>衍生工具</u>								
美金	\$	6,000			註	\$	401	
<u>金融負債</u>								
<u>貨幣性項目</u>								
美金		42,716	30.7150	(美金：新台幣)			1,312,008	
美金		2,180	6.86320	(美金：人民幣)			66,949	
日幣		58,706	0.27820	(日幣：新台幣)			16,332	

註：係遠期外匯合約依現金流量折現法所計算之公允價值。

合併公司於 108 及 107 年度外幣兌換利益（包含已實現及未實現）分別為 23,273 仟元及 19,851 仟元，由於外幣交易及集團個體之功能性貨幣種類繁多，故無法按各重大影響之外幣別揭露兌換損益。

三六、附註揭露事項

(一) 重大交易事項及(二)轉投資事業相關資訊：

1. 資金貸與他人。(附表一)
2. 為他人背書保證。(附表二)
3. 期末持有有價證券情形（不包含投資子公司、關聯企業及合資控制部分）。(附表三)
4. 累積買進或賣出同一有價證券之金額達新臺幣 3 億元或實收資本額 20% 以上。(無)
5. 取得不動產之金額達新臺幣 3 億元或實收資本額 20% 以上。(無)
6. 處分不動產之金額達新臺幣 3 億元或實收資本額 20% 以上。(無)
7. 與關係人進、銷貨之金額達新臺幣 1 億元或實收資本額 20% 以上。(附表四)
8. 應收關係人款項達新臺幣 1 億元或實收資本額 20% 以上。(附表五)
9. 從事衍生工具交易。(附註七)
10. 其他：母子公司間及各子公司間之業務關係及重要交易往來情形及金額。(附表六)

11. 被投資公司資訊。(附表七)

(三) 大陸投資資訊：

1. 大陸被投資公司名稱、主要營業項目、實收資本額、投資方式、資金匯出入情形、持股比例、投資損益、期末投資帳面金額、已匯回投資損益及赴大陸地區投資限額。(附表八)
2. 與大陸被投資公司直接或間接經由第三地區所發生下列之重大交易事項，及其價格、付款條件、未實現損益：(附表八)
 - (1) 進貨金額及百分比與相關應付款項之年末餘額及百分比。
 - (2) 銷貨金額及百分比與相關應收款項之年末餘額及百分比。
 - (3) 財產交易金額及其所產生之損益數額。
 - (4) 票據背書保證或提供擔保品之年末餘額及其目的。
 - (5) 資金融通之最高餘額、年末餘額、利率區間及當期利息總額。
 - (6) 其他對當期損益或財務狀況有重大影響之交易事項，如勞務之提供或收受等。

(四) 子公司持有母公司股份者，應分別列明子公司名稱、持有股數、金額及原因：無。

(五) 關係企業相關資訊之揭露：

編號	項目	說明
1	從屬公司名稱、與控制公司互為關係之情形、業務性質、控制公司所持股份或出資額比例。	附註十一、附表七及八
2	列入本期關係企業合併財務報表之從屬公司增減變動情形。	附註十一
3	未列入本期關係企業合併財務報表之從屬公司名稱、持有股份或出資額比例及未合併之原因。	無
4	從屬公司會計年度起迄日與控制公司不同時，其調整及處理方式。	無
5	從屬公司之會計政策與控制公司不同之情形；如有不符合本國一般公認會計原則時，其調整方式及內容。	無
6	國外從屬公司營業之特殊風險，如匯率變動等。	附註十一
7	各關係企業盈餘分配受法令或契約限制之情形。	註
8	合併借(貸)項攤銷之方法及期限。	無
9	其他重要事項或有助於關係企業合併財務報表允當表達之說明事項。	無

註：東莞建冠塑膠電子有限公司、東莞湧德電子科技有限公司、東莞德洋精密橡塑有限公司、中江湧德電子有限公司、中江湧德聯網電子有限公司、東莞市艾特捷智能科技有限公司及東莞市瀚聯電子科技有限公司章程規定，從繳納所得稅後的利潤中提取儲備基金、企業發展基金及職工獎勵福利基金。儲備基金的提取比例不低於稅後利潤的 10%，當累計提取金額達到註冊資本的 50%時，可以不再提取。企業發展基金的提取比例由董事會根據公司效益自行確定。

(六) 關係企業個別公司應揭露

編號	項	目	說	明
1	控制公司與從屬公司間及從屬公司與從屬公司間已消除之交易事項。		附表六	
2	從事資金融通、背書保證之相關資訊。		附表一及二	
3	從事衍生性商品交易之相關資訊。		附註七	
4	重大或有事項。		無	
5	重大期後事項。		附註三四	
6	持有票券及有價證券之名稱、數量、成本、市價（無市價者，揭露每股淨值）持股或出資比例、設質情形及期中最高持股或出資情形。		附表三、七及八	
7	其他重要事項或有助於關係企業合併財務報表允當表達之說明事項。		無	

三七、部門資訊

(一) 部門財務資訊

主要營運決策者將各地區之連接器生產銷售單位視為個別營運部門，惟編製財務報告時，合併公司考量下列因素，將該等營運部門彙總視為單一營運部門，故無營運部門資訊之適用。

- (1) 產品性質及製程類似；
- (2) 產品定價策略類似；
- (3) 產品交付客戶之方式類似。

(二) 主要產品收入

合併公司繼續營業單位之主要產品收入分析如下：

	108年度	107年度
資訊產品	\$ 1,078,619	\$ 967,949
網通產品	2,339,598	2,205,767
消費性電子產品	1,096,954	1,251,439
其他產品	142,549	52,671
	<u>\$ 4,657,720</u>	<u>\$ 4,477,826</u>

(三) 地區別資訊：

合併公司主要於臺灣及中國地區營運。

合併公司來自外部客戶之繼續營業單位收入依營運地點區分與非流動資產按資產所在地區分之資訊列示如下：

	來自外部客戶之收入		非流動資產	
	108年度	107年度	108年12月31日	107年12月31日
臺灣	\$ 4,431,491	\$ 4,219,770	\$ 878,373	\$ 642,293
中國	226,229	258,056	1,069,034	941,467
	<u>\$ 4,657,720</u>	<u>\$ 4,477,826</u>	<u>\$ 1,947,407</u>	<u>\$ 1,583,760</u>

非流動資產不包括分類為金融工具及遞延所得稅資產。

(四) 主要客戶資訊

合併公司 108 及 107 年度無來自單一客戶之收入達合併綜合損益表上收入金額之 10% 以上者。

湧德電子股份有限公司及子公司
資金貸與他人
民國 108 年度

單位：新台幣仟元／外幣仟元

附表一

編號	貸出公司	貸與對象	往來項目	是否為關係人	本期最高餘額	期末餘額 (註2)	實際動支金額	利率區間%	資金貸與性質	業務往來金額	有短期融通資金必要之原因	提列帳帳	擔保名稱	品對價值	對個別對象 資金貸與總額 (註1)	資金總額 (註1)	與有限額 (註1)
1	湧德電子股份有限公司	泉德電子股份有限公司	其他應收款—關係人	是	\$ 20,000	\$ 20,000	\$ 6,053	3.00	短期融資金之必要	\$ -	營運週轉	\$ -	-	\$ -	253,003	\$ 506,005	
2	大洋湧德有限公司	東莞德洋精密橡膠有限公司	其他應收款—關係人	是	12,970	12,380	12,380	2~3	短期融資金之必要	-	營運週轉	-	-	-	1,537 (註3)	3,073 (註3)	
3	東莞建冠塑膠電子有限公司	東莞德洋精密橡膠有限公司	其他應收款—關係人	是	69,035	-	-	3.00	短期融資金之必要	-	營運週轉	-	-	-	46,288	92,576	
3	東莞建冠塑膠電子有限公司	東莞市瀚聯電子科技有限公司	其他應收款—關係人	是	17,479	17,354	17,354	3.00	短期融資金之必要	-	營運週轉	-	-	-	46,288	92,576	
4	中江湧德電子有限公司	東莞德洋精密橡膠有限公司	其他應收款—關係人	是	108,467	107,437	84,115	3.00	短期融資金之必要	-	營運週轉	-	-	-	156,525	313,050	
5	MORNING PARAGON LIMITED	東莞德洋精密橡膠有限公司	其他應收款—關係人	是	25,540	24,385	24,385	3.00	業務往來需要	6,261	-	-	-	-	6,261 (註3)	6,261 (註3)	

註1：一、有業務往來者，個別貸與金額以不超過最近一年度或當年度截至資金貸與時貸出公司與其進貨或銷貨金額。

二、有短期融通資金必要者，資金貸與總額及個別對象之限額如下：

(1) 本公司直接及間接持有表決權股份百分之十之公司，資金貸與總額以不超過貸出公司最近期經會計師查核或核閱之財務報表淨值百分之四十。

(2) 本公司非直接及間接持有表決權股份百分之十之公司，總貸與金額以不超過貸出公司最近期經會計師查核或核閱之財務報表淨值百分之二十。

三、本公司直接及間接持有表決權股份百分之十之國外公司間從事資金貸與，或本公司直接及間接持有表決權股份百分之十之國外公司對本公司從事資金貸與，仍受第二項限制，惟淨值之計算，仍應以貸出企業之淨值為依據。

註2：於編製本合併財務報表時，業已合併沖銷，並按資產負債表日之匯率換算新台幣金額。

註3：大洋湧德有限公司及 MORNING PARAGON LIMITED 已依據公開發行公司資金貸與及背書保證處理準則第 16 條訂定改善計劃，並報各董事會報告，未來將依計劃確實執行。

註4：108 年度資金貸與當期利息總額說明情形如下：

東莞德洋精密橡膠有限公司：當期資金貸與利息總額為 2,607 仟元。

東莞市瀚聯電子科技有限公司：當期資金貸與利息總額為 171 仟元。

泉德電子股份有限公司：當期資金貸與利息總額為 53 仟元。

湧德電子股份有限公司及子公司
為他人背書保證

民國 108 年度

附表二

單位：新台幣仟元／外幣仟元

編號	背書保證者名稱	被背書保證公司名稱	背書保證對象名稱	對背書保證對象(註 1)	單一企業背書保證淨值(註 1)	本期最高背書保證餘額	期保額(註 3)	未證餘額(註 3)	書實額(註 2)	以財產擔保之背書保證金額	累計背書保證金額佔當期財務報表淨值之比率	背書保證最高限額(註 1)	屬母子公司對背書保證	屬子公司對背書保證	屬大地區對背書保證
0	湧德電子股份有限公司	All First International Co., Ltd. Morning Paragon Limited 及德洋精密股份有限公司 湧德電子股份有限公司	註 4 註 4 註 4	\$ 淨值 20% 淨值 20%	100% 2,530,023 506,005	\$ 300,000 及 USD 28,500 100,000 30,000	USD 20,000 50,000 30,000	269,820	\$ - - 30,000	23.70% 1.98% 1.19%	100% 2,530,023 1,012,009 1,012,009	是 是 是	- - -	- - -	- - -

註 1：一、有業務往來者

本公司背書保證總額不超過本公司最近期財務報表淨值百分之四十，對單一企業之限額以不超過本公司最近期財務報表淨值百分之二十。

二、本公司直接及間接持有表決權之股份超過百分之五十之公司

- (1) 本公司直接及間接持有表決權股份百分之百之公司，本公司背書保證總額以不超過本公司最近期財務報表淨值百分之百。
- (2) 本公司直接及間接持有表決權之股份超過百分之五十未滿百分之百之公司，本公司背書保證總額以不超過本公司最近期財務報表淨值百分之四十，對單一企業之限額以不超過本公司最近期財務報表淨值百分之百。
- (3) 本公司直接及間接持有表決權之公司間：
 1. 持有表決權之股份百分之百之公司間背書保證總額不超過本公司最近期財務報表淨值百分之百。
 2. 本公司直接及間接持有表決權之股份超過百分之九十未滿百分之百之公司間背書保證總額以不超過本公司最近期財務報表淨值百分之十，對單一企業之限額以不超過本公司最近期財務報表淨值百分之二十。

三、直接及間接對公司持有表決權之股份超過百分之五十之公司，本公司背書保證總額不超過本公司最近期財務報表淨值百分之四十，對單一企業之限額以不超過本公司最近期財務報表淨值百分之二十。

註 2：截至 108 年 12 月 31 日止，關係人因湧德電子股份有限公司之背書保證而向金融機構融資情形如下：
All First International Co., Ltd.：當年度利息支出總額 10,890 仟元。

湧德電子股份有限公司：當年度利息支出總額 496 仟元。

註 3：係共用額度。

註 4：直接及間接對公司持有表決權股份超過 50% 之公司。

註 5：於編制本合併財務報表時，業已合併沖銷。

湧德電子股份有限公司及子公司

期末持有有價證券情形

民國 108 年 12 月 31 日

附表三

單位：新台幣仟元；股數仟股

持有之公司	有種類	價類及名	證名	券稱	與發行之關係	帳列科目	期股	帳數	帳面金額	持股比例%	公允價值	未備	註
湧德電子股份有限公司	福潤投資股份有限公司				本公司董事長為該公司之法人董事代表	透過其他綜合損益按公允價值衡量之金融資產—非流動		1,534	\$ 10,652	10.35	\$ 10,652		註 1 及 2
	湧富投資股份有限公司				本公司監察人為該公司法人董事長之代表人	"		2,000	16,391	10.64	16,391		註 1
	湧創投資股份有限公司				本公司監察人為該公司法人董事長之代表人	"		4,000	70,849	10.13	70,849		"
	鼎煜精密工業股份有限公司				本公司董事長為該公司之法人董事代表	"		725	3,958	16.22	3,958		"

註 1：上述有價證券投資均未設質。

註 2：於 108 年 7 月 17 日依持股比例取得減資退回股款為 2,092 仟元。

湧德電子股份有限公司及子公司

與關係人進、銷貨之金額達新台幣 1 億元或實收資本額 20% 以上

民國 108 年度

附表四

單位：新台幣仟元

進(銷)貨之公司	交易對象名稱	關係	交易情形			交易條件與一般交易不同原因			應收(付)票據、帳款		註				
			進(銷)貨金額	佔總進(銷)貨之比率	授信期間	單	價	投	信	期		間	餘	額	比
湧德電子股份有限公司	All First International Co., Ltd.	湧德電子股份有限公司之孫公司	進貨	\$ 4,059,198	99%	次月結 45 天	註 2	註 2	註 2	註 1	(\$ 1,168,605)	(98%)	註 1		
All First International Co., Ltd.	湧德電子股份有限公司 中江湧德電子有限公司 中江湧德電子有限公司 東莞建冠塑膠電子有限公司 中江湧德聯網電子有限公司	最終母公司 聯屬公司 聯屬公司 聯屬公司 聯屬公司	銷貨	(4,059,198)	(93%)	次月結 45 天	"	"	"	"	"	1,168,605	90%	"	
			進貨	3,474,588	79%	次月結 90 天	"	"	"	"	"	(422,757)	(75%)	"	
			銷貨	(183,180)	(4%)	次月結 90 天	"	"	"	"	"	"	109,698	8%	"
			進貨	675,505	15%	次月結 90 天	"	"	"	"	"	"	(101,606)	(18%)	"
			銷貨	(117,850)	(3%)	次月結 150 天	"	"	"	"	"	"	11,392	2%	"
東莞建冠塑膠電子有限公司	All First International Co., Ltd.	聯屬公司	銷貨	(675,505)	(87%)	次月結 90 天	"	"	"	"	"	101,606	68%	"	
			進貨	139,181	65%	次月結 90 天	"	"	"	"	"	(70,663)	(63%)	"	
中江湧德電子有限公司	All First International Co., Ltd.	聯屬公司	銷貨	(3,474,588)	(96%)	次月結 90 天	"	"	"	"	"	422,757	85%	"	
			進貨	183,180	20%	次月結 90 天	"	"	"	"	"	(109,698)	24%	"	
中江湧德聯網電子有限公司	All First International Co., Ltd.	聯屬公司	銷貨	(139,181)	(4%)	次月結 90 天	"	"	"	"	"	70,663	14%	"	
			進貨	117,850	(98%)	次月結 150 天	"	"	"	"	"	(11,392)	(3%)	"	

註 1：於編制本合併財務報表時，業已合併沖銷。

註 2：與一般交易無顯著不同。

湧德電子股份有限公司及子公司

應收關係人款項達新台幣 1 億元或實收資本額 20%以上

民國 108 年 12 月 31 日

附表五

單位：新台幣仟元

帳列應收款項之公司	交易對象名稱	關係人	應收關係人款項 (註 1)	轉週率	逾期應收金額	應收		應收項式	應收關係人 (註 2)	列失	備抵
						處	理				
All First International Co., Ltd.	湧德電子股份有限公司	最終母公司	應收帳款 \$ 1,168,605	3.81 次	\$ -	-	-	\$ 601,479	\$ -	-	-
	中江湧德電子有限公司	聯屬公司	109,698	2.27 次	-	-	-	30,068	-	-	-
中江湧德電子有限公司	All First International Co., Ltd.	聯屬公司	422,757	11.11 次	-	-	-	390,924	-	-	-
東莞建冠塑膠電子有限公司	All First International Co., Ltd.	聯屬公司	101,606	9.24 次	-	-	-	89,940	-	-	-

註 1：於編制本合併財務報表時，業已合併沖銷。

註 2：係 109 年 1 月 1 日至 3 月 5 日收回金額。

湧德電子股份有限公司及子公司
 與子公司間及各子公司間之業務關係及重要交易往來情形及金額
 民國 108 年度

附表六

單位：新台幣及外幣仟元

編號 (註1)	交易人 名稱	交易往來對象	與交易人之關係 (註2)	交易		往來		情形 佔合併總營收或 總資產之比率 (註4)
				科目	金額 (註3)	交易條件	佔總資產之比率 (註4)	
0	湧德電子股份有限公司	All First International Co., Ltd. Morning Paragon Limited 及德洋 精密股份有限公司	(1)	背書保證	USD 20,000	—	—	11%
		泉德電子股份有限公司	(1)	背書保證	TWD 50,000	—	—	1%
1	All First International Co., Ltd.	湧德電子股份有限公司	(2)	銷貨收入	TWD 30,000	—	—	1%
		湧德電子股份有限公司	(2)	應收帳款	4,059,198	係以逐筆議價決定，銷貨後次月結 45 天內 收款	87%	22%
	All First International Co., Ltd.	中江湧德電子有限公司	(3)	銷貨收入	1,168,605	183,180	係以逐筆議價決定，銷貨後次月結 90 天內 收款	4%
		中江湧德電子有限公司	(3)	應收帳款	109,698	117,850	係以逐筆議價決定，銷貨後次月結 150 天內 收款	2%
	All First International Co., Ltd.	中江湧德聯網電子有限公司	(3)	銷貨收入	11,392	675,505	係以逐筆議價決定，銷貨後次月結 90 天內 收款	3%
2	東莞建冠塑膠電子有限公司	All First International Co., Ltd.	(3)	銷貨收入	101,606	—	—	15%
		東莞建冠塑膠電子有限公司	(3)	應收帳款	17,354	101,606	—	2%
	東莞建冠塑膠電子有限公司	東莞市瀚聯電子科技有限公司	(3)	其他應收款	3,474,588	17,354	資金融通(含應收利息)	-
3	中江湧德電子有限公司	All First International Co., Ltd.	(3)	銷貨收入	422,757	3,474,588	係以逐筆議價決定，銷貨後次月結 90 天內 收款	75%
		東莞建冠塑膠電子有限公司	(3)	應收帳款	139,181	422,757	係以逐筆議價決定，銷貨後次月結 90 天內 收款	8%
	中江湧德電子有限公司	東莞建冠塑膠電子有限公司	(3)	銷貨收入	70,663	139,181	係以逐筆議價決定，銷貨後次月結 90 天內 收款	3%
		東莞德洋精密橡膠有限公司	(3)	應收帳款	84,115	70,663	—	1%
4	東莞湧德電子科技有限公司	東莞德洋精密橡膠有限公司	(3)	其他應收款	59,846	84,115	資金融通(含應收利息)	2%
		東莞建冠塑膠電子有限公司	(3)	銷貨收入	92,440	59,846	係以逐筆議價決定，銷貨後次月結 90 天內 收款	1%
	東莞湧德電子科技有限公司	中江湧德電子有限公司	(3)	銷貨收入	—	92,440	係以逐筆議價決定，銷貨後次月結 90 天內 收款	2%
5	大洋湧德有限公司	東莞德洋精密橡膠有限公司	(3)	採用權益法之投資 (增資)	11,810	—	—	-
		東莞德洋精密橡膠有限公司	(3)	其他應收款	12,380	(USD 400)	—	-
6	Morning Paragon Limited	東莞德洋精密橡膠有限公司	(3)	其他應收款	24,385	12,380	資金融通(含應收利息)	-
7	泉德電子股份有限公司	東莞德洋精密橡膠有限公司	(3)	其他應收款	65,207	24,385	資金融通(含應收利息)	-
		All First International Co., Ltd.	(3)	銷貨收入	—	65,207	係以逐筆議價決定，銷貨後月結 30 天內收 款	1%

編號 (註1)	交易人 名稱	交易往來 對象	與交易人之關係 (註2)	交易		往來		情形 佔合併總營業收或 總資產之比率% (註4)
				科目	金額 (註3)	交易 條件	易 係	
	泉德電子股份有限公司	湧德電子股份有限公司	(2)	銷貨收入	27,516	係以逐筆議價決定，銷貨後月結75日內收款		1%
	泉德電子股份有限公司	湧德電子股份有限公司	(2)	應收帳款	28,746			1%
	泉德電子股份有限公司	湧德電子股份有限公司	(2)	取得使用權資產	45,864			1%
	泉德電子股份有限公司	湧德電子股份有限公司	(2)	租賃負債(流動及非流動)	43,977			1%
8	東莞市艾特捷智能科技有限公司	中江湧德電子有限公司	(3)	銷貨收入	42,059	係以逐筆議價決定，銷貨後次月結90天內收款		1%

母子公司間業務關係：

湧德電子股份有限公司、德洋精密股份有限公司及泉德電子股份有限公司主要係從事電子材料買賣及國際貿易等；東莞建冠塑膠電子有限公司、中江湧德電子有限公司及東莞德洋精密塑料有限公司主係從事電子零件製造，中江湧德電子有限公司係從事轉投資控股公司；All First International Co., Ltd.係貿易及接單公司；東莞市艾特捷智能科技有限公司主係從事零件加工及自動設備開發；東莞湧德電子科技有限公司主係從事電子零件研發及銷售；東莞市瀚聯電子科技有限公司主係從事電子連接線及電子產品銷售及製造。

註1：母公司及子公司相互間之業務往來資訊應分別於編號註明，編號之填寫方法如下：

(1) 母公司填0。

(2) 子公司依公司別由阿拉伯數字1開始依序編號。

註2：與交易人之關係有以下三種，標示種類即可（若係母子公司間或各子公司間之同一筆交易，則無須重複揭露。如：母公司對子公司之交易，若母公司已揭露，則子公司部分無須重複揭露；子公司對子公司之交易，若其一子公司已揭露，則另一子公司無須重複揭露）：

(1) 母公司對子公司。

(2) 子公司對母公司。

(3) 子公司對子公司。

註3：此附表僅揭露單向交易資訊，於編製本合併財務報表時，業已合併沖銷。

註4：交易往來金額佔合併總營業收或總資產比率之計算，若屬資產負債科目者，以期未餘額佔合併總資產之方式計算；若屬損益科目者，以累積金額佔合併總營業收之方式計算。

湧德電子股份有限公司及子公司

被投資公司資訊、所在地區...等相關資訊

民國 108 年度

附表七

(除股數為仟股外，以仟元為單位)

投資公司名稱	被投資公司名稱	所在地區	主要營業項目	原始投資金額		期底股數	末比率	持帳面金額		有被投資公司損益(註2)	本期認列之投資損益	備註
				本	去			帳面金額	金額			
湧德電子股份有限公司	Global Connection (Samoa) Holding Inc. 泉德電子股份有限公司	薩摩亞	控股	\$ 1,531,648 (USD 51,089)	\$ 1,648,238 (USD 51,089)	51,089	100	\$ 2,535,443	\$ 64,179	\$ 64,179	64,179	註1及2
	德洋精密股份有限公司	台灣	電子材料製造及銷售	75,000	75,000	7,500	50	396	(25,622)	(12,813)	(12,813)	註1及2
	德洋精密股份有限公司	台灣	電子零件買賣	86,700	86,700	8,670	51	29,728	(60,527)	(30,869)	(30,869)	註1及2
Global Connection (Samoa) Holding Inc.	Sunderland Inc.	模里西斯	控股	421,639 (USD 14,064)	431,976 (USD 14,064)	14,064	100	477,732	(113,405)	(113,405)	(113,405)	註1及2
	San Francisco Inc.	模里西斯	控股	825,529 (USD 27,536)	845,768 (USD 27,536)	27,536	100	1,552,474	138,264	138,264	138,264	註1及2
	All First International Co., Ltd.	薩摩亞	貿易/接單公司	299,800 (USD 10,000)	307,150 (USD 10,000)	10,000	100	505,222	39,346	39,328	39,328	註1及2
德洋精密股份有限公司	大洋湧德有限公司	薩摩亞	控股	111,256 (USD 3,711)	113,983 (USD 3,711)	4,438	100	15,367	(53,515)	(53,515)	(53,515)	註1及2
大洋湧德有限公司	Morning Paragon Limited	薩摩亞	貿易/接單公司	44,970 (USD 1,500)	46,073 (USD 1,500)	1,500	100	40,367	648	648	648	註1及2
	Million Like Limited	香港	貿易/接單公司	(HKD -)	392 (HKD 100)	(註4)	-	-	-	-	-	註1及2

註 1：無市價可循，係以資產負債表日帳面價值為公允價值。

註 2：於編製本合併財務報表時，業已合併沖銷。

註 3：外幣投資金額係按資產負債表日匯率換算。

註 4：已於 108 年 4 月完成清算，註銷公司登記，請參閱附註十一。

註 5：上表湧德電子股份有限公司及子公司之轉投資，最高出資金額與期末出資金額相等且該轉投資未有抵質押之情事。

湧德電子股份有限公司及子公司

大陸投資資訊

民國 108 年度

單位：新台幣千元／外幣仟元

附表八 大陸被投資公司名稱、主要營業項目、實收資本額、投資方式、資金匯出入、持股比例、投資損益、投資帳面價值及匯回投資損益情形：

大陸被投資公司名稱	主要營業項目	實收資本額	投資方式 (註2)	本 期 初 自 本 台 灣 匯 出 累 積 金 額	本 期 匯 出 或 收 回 金 額		本 期 末 自 本 台 灣 匯 出 累 積 金 額	本 公 司 直 接 或 間 接 投 資 比 例 之 持 股 比 例 %	本 公 司 損 益 及 投 資 損 益 列 帳 (註1、註2、註6及註7)	本 期 末 面 積 價 值 匯 回 投 資 收 益 (註5及註7)	已 止 本 期 至 本 期 末 止 本 期 投 資 收 益
					出 收	回 收					
東莞建冠塑膠電子有限公司	電子零件製造及銷售	\$ 463,399 (HKD 116,432)	(一)(1)	\$ 405,981 (HKD 12,647 及 USD 12,000)	-	\$ -	405,981 (HKD 12,647 及 USD 12,000)	100	116,528 (\$)	462,770 \$	-
中江湧德電子有限公司	電子零件製造及銷售	935,975 (USD 29,000)	(二)(2)	833,835 (USD 27,603)	-	-	833,835 (USD 27,603)	100	142,345	1,552,436	-
中江湧德聯網電子有限公司	電子零件製造及銷售	2,476 (RMB 500)	(二)(3)	- (註3)	-	-	-	100	8,197	31,335	-
東莞德洋精密橡膠有限公司	電子零件製造及銷售	76,252 (USD 2,500)	(二)(4)	58,924 (USD 1,942)	11,810 (USD 400)	-	70,734 (USD 2,342)	51	54,008 (19,400)	-
東莞湧德電子科技有限公司	電子零件研發	16,125 (USD 500)	(一)(1)	15,871 (USD 502)	-	-	15,871 (USD 502)	100	2,939	14,941	-
東莞市艾特捷智能科技有限公司	零件加工及自動設備開發	44,753 (RMB 10,000)	(一)(5)	- (註4)	-	-	-	60	19,074 (14,204)	-
東莞市瀚聯電子科技有限公司	電子連接線及電子產品製造及銷售	9,154 (RMB 2,000)	(二)(5)	- (註4)	-	-	-	70	10,733 (1,187)	-

註 1：本期認列投資損益欄中

- (一) 若屬籌備中，尚無投資損益者，應予註明。
- (二) 投資損益認列基礎分為下列三種，應予註明。
 - (1) 經與中華民國會計師事務所所有合作關係之國際性會計師事務所查核之簽證財務報表。
 - (2) 經台灣母公司簽證會計師查核之簽證財務報表。
 - (3) 其他。

註 2：投資方式區分為下列三種，標示種類別即可：

- (一) 直接赴大陸地區從事投資。
- (二) 透過第三地區公司再投資大陸（請註明該第三地區之投資公司）。
 - (1) 透過第三地區公司 (Global Connection (Samoa) Holding Inc. 轉投資 Sunderland Inc.) 再投資大陸。
 - (2) 透過第三地區公司 (Global Connection (Samoa) Holding Inc. 轉投資 San Francisco Inc.) 再投資大陸。
 - (3) 透過第三地區公司 (Global Connection (Samoa) Holding Inc. 轉投資 San Francisco Inc. 再投資中江湧德電子有限公司) 再轉投資。
 - (4) 透過第三地區公司 (大洋湧德有限公司) 再投資大陸。
 - (5) 透過第三地區公司 (Global Connection (Samoa) Holding Inc. 轉投資 San Francisco Inc. 再投資東莞建冠塑膠電子有限公司) 再轉投資。
- (三) 其他方式。

註 3：中江湧德聯網電子有限公司係由中江湧德電子有限公司直接投資，非由台灣匯出之投資金額。

註 4：東莞市艾特捷智能科技有限公司及東莞市瀚聯電子科技有限公司係由東莞建冠塑膠電子有限公司直接投資，非由台灣匯出之投資金額。

註 5：係包含投資成本與股權淨值差異。

註 6：係考量逆流及側流交易未實現毛利。

註 7：於編制本合併財務報表時，業已合併沖銷。

註 8：上表湧德電子股份有限公司及子公司之轉投資，最高出資金額與期末出資金額相等且該轉投資未有抵質押之情形。

赴大陸地區投資限額：

本 期 大 陸	期 末 陸	累 計 區	自 投 資	台 灣 匯 出 金 額	經 濟 部 投 資 審 查 會 核 准 投 資 金 額	依 經 濟 部 投 資 審 查 會 規 定 赴 大 陸 地 區 投 資 限 額
		\$,1326,421		\$1,418,521		\$1,534,697

單位：新台幣仟元

註：依經審字第 09704604680 號令，依股權淨值百分之六十計算。

與大陸投資公司直接或間接經由第三地區事業所發生之重大交易事項：

一、進貨金額及百分比與相關應付款項之年末餘額及百分比：

單位：新台幣仟元

關 係 人	名 稱	本 公 司 與 關 係 人 之 關 係	交 易 類 型	金 額	佔 總 進 貨 之 比 率	交 易 價 格	易 付 款 條 件	條 件 與 一 般 交 易 條 件 之 差 異	應 收 帳 款 餘 額	票 據 、 帳 款		未 實 現 利 益
										百 分 比	分 別 金 額	
東 莞 建 冠 塑 膠 電 子 有 限 公 司	湧 德 電 子 有 限 公 司	湧 德 電 子 有 限 公 司 之 曾 孫 公 司	進 貨	(\$ 675,505)	(16)	逐 筆 議 價	次 月 結 90 天	—	(\$ 101,606)	(19)	\$ 111	
中 江 湧 德 電 子 有 限 公 司	湧 德 電 子 有 限 公 司	湧 德 電 子 有 限 公 司	進 貨	(\$ 3,474,588)	(84)	逐 筆 議 價	次 月 結 90 天	—	(\$ 422,757)	(81)	13,208	

註：係為中江湧德電子有限公司及東莞建冠塑膠電子有限公司對 All First International Co., Ltd.之收款條件，然湧德電子股份有限公司對 All First International Co., Ltd.之付款條件為次月結 45 天。

二、銷貨金額及百分比與相關應收款項之年末餘額及百分比：無。

三、財產交易金額及其所產生之損益數額：無。

四、票據背書保證或提供擔保品之期末餘額及其目的：附表二。

五、資金融通之最高餘額、期末餘額、利率區間及當期利息總額：附表一。

六、其他對當期損益或財務狀況有重大影響之交易事項，如勞務之提供或收受等：無。

會計師查核報告

湧德電子股份有限公司 公鑒：

查核意見

湧德電子股份有限公司民國 108 年及 107 年 12 月 31 日之個體資產負債表，暨民國 108 年及 107 年 1 月 1 日至 12 月 31 日之個體綜合損益表、個體權益變動表、個體現金流量表以及個體財務報表附註（包括重大會計政策彙總），業經本會計師查核竣事。

依本會計師之意見，上開個體財務報表在所有重大方面係依照證券發行人財務報告編製準則編製，足以允當表達湧德電子股份有限公司民國 108 年及 107 年 12 月 31 日之個體財務狀況，暨民國 108 年及 107 年 1 月 1 日至 12 月 31 日之個體財務績效及個體現金流量。

查核意見之基礎

本會計師係依照會計師查核簽證財務報表規則及一般公認審計準則執行查核工作。本會計師於該等準則下之責任將於會計師查核個體財務報表之責任段進一步說明。本會計師所隸屬事務所受獨立性規範之人員已依會計師職業道德規範，與湧德電子股份有限公司保持超然獨立，並履行該規範之其他責任。本會計師相信已取得足夠及適切之查核證據，以作為表示查核意見之基礎。

關鍵查核事項

關鍵查核事項係指依本會計師之專業判斷，對湧德電子股份有限公司民國 108 年度個體財務報表之查核最為重要之事項。該等事項已於查核個體財務報表整體及形成查核意見之過程中予以因應，本會計師並不對該等事項單獨表示意見。

茲對湧德電子股份有限公司民國 108 年度個體財務報表之關鍵查核事項敘明如下：

湧德電子股份有限公司係多樣化規模量產之連接器製造商，民國 108 年度營業收入為 4,394,174 仟元，因產品應用範圍廣泛，故銷售對象眾多且分散。本期銷貨金額重大增加之客戶，合計佔湧德電子股份有限公司營業收入約為 31.61%，較 107 年成長約 37.08%，因是將對上述客戶營業收入之發生列為本年度個體財務報表關鍵查核事項。有關收入認列政策之說明請參閱個體財務報表附註四(十二)所述。個體財務報表整體查核意見請參閱查核意見段。

本會計師對此之查核程序包括：

1. 藉由瞭解湧德電子股份有限公司有關銷貨交易流程之相關內部控制制度及作業程序，據以設計因應收入認列之內部控制查核程序，以確認並評估湧德電子股份有限公司進行銷貨交易時之相關內部控制作業是否有效。
2. 自湧德電子股份有限公司與上述銷貨金額重大增加客戶交易之銷貨明細中選取適當樣本，檢視帳單 (Invoice)、報關單及相關簽收紀錄等資料，並核對資金匯款對象及收款流程或其他替代查核程序，確認銷貨交易發生之真實性；本會計師亦檢視前述客戶於資產負債表日以後是否發生重大銷貨退回情形。

管理階層與治理單位對個體財務報表之責任

管理階層之責任係依照證券發行人財務報告編製準則編製允當表達之個體財務報表，且維持與個體財務報表編製有關之必要內部控制，以確保個體財務報表未存有導因於舞弊或錯誤之重大不實表達。

於編製個體財務報表時，管理階層之責任亦包括評估湧德電子股份有限公司繼續經營之能力、相關事項之揭露，以及繼續經營會計基礎之採用，除非管理階層意圖清算湧德電子股份有限公司或停止營業，或除清算或停業外別無實際可行之其他方案。

湧德電子股份有限公司之治理單位（含監察人）負有監督財務報導流程之責任。

會計師查核個體財務報表之責任

本會計師查核個體財務報表之目的，係對個體財務報表整體是否存有導因於舞弊或錯誤之重大不實表達取得合理確信，並出具查核報告。合理確信係高度確信，惟依照一般公認審計準則執行之查核工作無法保證必能偵出個體財務報表存有之重大不實表達。不實表達可能導因於舞弊或錯誤。如不實表達之個別金額或彙總數可合理預期將影響個體財務報表使用者所作之經濟決策，則被認為具有重大性。

本會計師依照一般公認審計準則查核時，運用專業判斷並保持專業上之懷疑。本會計師亦執行下列工作：

1. 辨認並評估個體財務報表導因於舞弊或錯誤之重大不實表達風險；對所評估之風險設計及執行適當之因應對策；並取得足夠及適切之查核證據以作為查核意見之基礎。因舞弊可能涉及共謀、偽造、故意遺漏、不實聲明或踰越內部控制，故未偵出導因於舞弊之重大不實表達之風險高於導因於錯誤者。
2. 對與查核攸關之內部控制取得必要之瞭解，以設計當時情況下適當之查核程序，惟其目的非對湧德電子股份有限公司內部控制之有效性表示意見。
3. 評估管理階層所採用會計政策之適當性，及其所作會計估計與相關揭露之合理性。
4. 依據所取得之查核證據，對管理階層採用繼續經營會計基礎之適當性，以及使湧德電子股份有限公司繼續經營之能力可能產生重大疑慮之事件或情況是否存在重大不確定性，作出結論。本會計師若認為該等事件或情況存在重大不確定性，則須於查核報告中提醒個體財務報表使用者注意個體財務報表之相關揭露，或於該等揭露係屬不適當時修正查核意見。本會計師之結論係以截至查核報告日所取得之查核證據為基礎。惟未來事件或情況可能導致湧德電子股份有限公司不再具有繼續經營之能力。
5. 評估個體財務報表（包括相關附註）之整體表達、結構及內容，以及個體財務報表是否允當表達相關交易及事件。

6. 對於湧德電子股份有限公司內組成個體之財務資訊取得足夠及適切之查核證據，以對個體財務報表表示意見。本會計師負責查核案件之指導、監督及執行，並負責形成湧德電子股份有限公司查核意見。

本會計師與治理單位溝通之事項，包括所規劃之查核範圍及時間，以及重大查核發現（包括於查核過程中所辨認之內部控制顯著缺失）。

本會計師亦向治理單位提供本會計師所隸屬事務所受獨立性規範之人員已遵循會計師職業道德規範中有關獨立性之聲明，並與治理單位溝通所有可能被認為會影響會計師獨立性之關係及其他事項（包括相關防護措施）。

本會計師從與治理單位溝通之事項中，決定對湧德電子股份有限公司民國 108 年度個體財務報表查核之關鍵查核事項。本會計師於查核報告中敘明該等事項，除非法令不允許公開揭露特定事項，或在極罕見情況下，本會計師決定不於查核報告中溝通特定事項，因可合理預期此溝通所產生之負面影響大於所增進之公眾利益。

勤業眾信聯合會計師事務所
會計師 虞成全



會計師 陳重成



證券暨期貨管理委員會核准文號
台財證六字第 0930128050 號

金融監督管理委員會核准文號
金管證審字第 1040024195 號

中 華 民 國 1 0 9 年 3 月 5 日



漢子股份有限公司
個體資產負債表
民國 108 年及 107 年 12 月 31 日

單位：新台幣仟元

代 碼	資 產	108年12月31日			107年12月31日		
		金 額	%	金 額	%		
	流動資產						
1100	現金 (附註四及六)	\$ 184,927	4	\$ 90,477	2		
1150	應收票據淨額 (附註四、九及二二)	479	-	1,042	-		
1170	應收帳款淨額 (附註四、五、九及二二)	1,262,115	24	1,312,456	26		
1200	其他應收款 (附註四及九)	14,036	-	8,755	-		
1210	其他應收款—關係人 (附註四及二九)	35,584	1	331	-		
1220	本期所得稅資產 (附註四及二四)	3,654	-	3,654	-		
130X	存貨 (附註四及十)	138,815	3	115,369	2		
1470	其他流動資產 (附註四、十六及三十)	77,767	1	25,354	1		
11XX	流動資產總計	1,717,377	33	1,557,438	31		
	非流動資產						
1517	透過其他綜合損益按公允價值衡量之金融資產—非流動 (附註四及八)	101,850	2	89,345	2		
1550	採用權益法之投資 (附註四及十一)	2,565,567	49	2,641,865	53		
1600	不動產、廠房及設備 (附註四、十二、二九及三十)	588,883	11	338,633	7		
1760	投資性不動產 (附註四、十四及三十)	178,944	3	54,670	1		
1802	其他無形資產 (附註四及十五)	31,607	1	5,331	-		
1840	遞延所得稅資產 (附註四及二四)	91,697	2	62,337	1		
1990	其他非流動資產 (附註四、十六及三十)	2,199	-	262,459	5		
15XX	非流動資產總計	3,560,747	68	3,454,640	69		
1XXX	資 產 總 計	\$ 5,278,124	100	\$ 5,012,078	100		
	負債及權益						
	流動負債						
2100	短期借款 (附註十七)	\$ 589,960	11	\$ 697,826	14		
2120	透過損益按公允價值衡量之金融負債—流動 (附註四及七)	1,920	-	1,290	-		
2130	合約負債—流動 (附註四及二二)	1,321	-	783	-		
2170	應付帳款	274	-	27	-		
2180	應付帳款—關係人 (附註二九)	1,168,759	22	963,240	19		
2219	其他應付款 (附註十九及二六)	174,361	3	135,613	3		
2220	其他應付款—關係人 (附註二九)	30,110	1	-	-		
2230	本期所得稅負債 (附註四及二四)	11,972	-	-	-		
2320	一年或一營業週期內到期之長期借款及應付公司債 (附註四、十七、十八及三十)	397,309	8	29,450	1		
2399	其他流動負債	1,263	-	715	-		
21XX	流動負債總計	2,377,249	45	1,828,944	37		
	非流動負債						
2530	應付公司債 (附註四、十八及三十)	-	-	287,265	6		
2540	長期借款 (附註十七及三十)	364,000	7	265,050	5		
2570	遞延所得稅負債 (附註四及二四)	6,852	-	4,386	-		
25XX	非流動負債總計	370,852	7	556,701	11		
2XXX	負債總計	2,748,101	52	2,385,645	48		
	權益 (附註四及二一)						
	股本						
3110	普通股股本	696,758	13	696,758	14		
3200	資本公積	737,456	14	737,456	14		
	保留盈餘						
3310	法定盈餘公積	314,074	6	302,055	6		
3320	特別盈餘公積	154,427	3	147,131	3		
3350	未分配盈餘	847,902	16	897,460	18		
3300	保留盈餘總計	1,316,403	25	1,346,646	27		
3410	其他權益	(220,594)	(4)	(154,427)	(3)		
3XXX	權益總計	2,530,023	48	2,626,433	52		
	負債與權益總計	\$ 5,278,124	100	\$ 5,012,078	100		

後附之附註係本個體財務報告之一部分。

董事長：陳伯榕



經理人：陳旻微



會計主管：吳昌璞



湧德電子股份有限公司

個體綜合損益表

民國 108 年及 107 年 1 月 1 日至 12 月 31 日

單位：新台幣仟元，惟
每股盈餘為元

代 碼	108年度		107年度		
	金 額	%	金 額	%	
	營業收入				
4100	銷貨收入淨額（附註 四、二二及二九）	\$ 4,394,174	100	\$ 4,219,770	100
	營業成本				
5110	銷貨成本（附註十、二 三及二九）	(4,066,630)	(93)	(3,938,062)	(93)
5950	營業毛利	327,544	7	281,708	7
	營業費用（附註二三及二九）				
6100	推銷費用	(143,349)	(3)	(143,779)	(3)
6200	管理費用	(111,671)	(3)	(106,477)	(3)
6300	研究發展費用	(44,250)	(1)	(47,124)	(1)
6000	營業費用合計	(299,270)	(7)	(297,380)	(7)
6900	營業淨利（淨損）	28,274	1	(15,672)	-
	營業外收入及支出				
7010	其他收入（附註四、二 三及二九）	25,186	1	18,045	-
7020	其他利益及損失（附註 四及二三）	10,129	-	13,317	-
7050	財務成本（附註四及二 三）	(27,828)	(1)	(22,842)	-
7070	採用權益法認列之子公 司、關聯企業及合資 損益之份額（附註四）	20,497	-	117,180	3
7000	營業外收入及支出 合計	27,984	-	125,700	3

（接次頁）

(承前頁)

代 碼		108年度		107年度	
		金 額	%	金 額	%
7900	稅前淨利	\$ 56,258	1	\$ 110,028	3
7950	所得稅(費用)利益(附註四及二四)	(2,890)	-	10,160	-
8200	本年度淨利	<u>53,368</u>	<u>1</u>	<u>120,188</u>	<u>3</u>
	其他綜合損益(附註四、二一及二四)				
8310	不重分類至損益之項目：				
8316	透過其他綜合損益按公允價值衡量之權益工具投資未實現評價損益	14,597	-	11,047	-
8349	與不重分類之項目相關之所得稅	(3,348)	-	(2,697)	-
		<u>11,249</u>		<u>8,350</u>	
8360	後續可能重分類至損益之項目：				
8361	國外營運機構財務報表換算之兌換差額	(96,795)	(2)	(23,018)	-
8399	與可能重分類至損益之項目相關之所得稅	19,379	-	9,579	-
		(77,416)		(13,439)	
8300	本年度其他綜合損益稅後淨額	(66,167)	(2)	(5,089)	-
8500	本年度綜合損益總額	<u>(\$ 12,799)</u>	<u>-</u>	<u>\$ 115,099</u>	<u>3</u>
	每股盈餘(附註二五)				
	來自繼續營業單位				
9710	基 本	<u>\$ 0.77</u>		<u>\$ 1.72</u>	
9810	稀 釋	<u>\$ 0.76</u>		<u>\$ 1.67</u>	

後附之附註係本個體財務報告之一部分。

董事長：陳伯榕



經理人：陳旻徽



會計主管：吳昌璞





漢子有限公司
個體損益變動表

民國 108 年及 107 年 1 月 1 日至 12 月 31 日

單位：新台幣千元

代碼	107 年 1 月 1 日餘額	股本	資本公積	保	留	盈餘	未分配盈餘	盈餘	其他	權益	總額	其他		權益
												國外營運機構之兌換差額	透過其他綜合損益按公允價值衡量之金融資產未實現評價損益	
A1	\$ 696,758	\$ 728,457	\$ 277,707	\$ 87,468	\$ 1,021,537	\$ 147,131	\$ 2,207	\$ 2,662,589						
B1	-	-	24,348	-	(24,348)	-	-	-						
B3	-	-	-	59,663	(59,663)	-	-	-						
B5	-	-	-	-	(160,254)	-	-	(160,254)						
C5	-	8,999	-	-	-	-	-	-						8,999
D1	-	-	-	-	-	120,188	-	-						120,188
D3	-	-	-	-	-	-	-	(13,439)						(5,089)
D5	-	-	-	-	-	120,188	-	-						115,099
Z1	696,758	737,456	302,055	147,131	897,460	160,570	6,143	2,626,433						
B1	-	-	12,019	-	(12,019)	-	-	-						
B3	-	-	-	7,296	(7,296)	-	-	-						
B5	-	-	-	-	(83,611)	-	-	(83,611)						
D1	-	-	-	-	53,368	-	-	-						53,368
D3	-	-	-	-	-	-	-	(77,416)						(66,167)
D5	-	-	-	-	53,368	-	-	-						12,799
Z1	696,758	737,456	314,074	154,427	847,902	237,986	17,392	2,530,023						

後附之附註係本個體財務報告之一部分。



董事長：陳伯榕



經理人：陳曼微



會計主管：吳昌瑛

湧德電子股份有限公司

個體現金流量表

民國 108 年及 107 年 1 月 1 日至 12 月 31 日

單位：新台幣仟元

代 碼		108年度	107年度
	營業活動之現金流量		
A10000	本年度稅前淨利	\$ 56,258	\$ 110,028
A20010	收益費損項目：		
A20100	折舊費用	44,112	35,122
A20200	攤銷費用	4,980	3,689
A20400	透過損益按公允價值衡量之金融負債淨損失	630	1,812
A20900	財務成本	27,828	22,842
A21200	利息收入	(800)	(629)
A21300	股利收入	(1,866)	(2,387)
A22400	採用權益法之子公司、關聯企業及合資損益份額	(20,497)	(117,180)
A22500	處分不動產、廠房及設備利益	(124)	-
A23700	存貨跌價及呆滯損失	-	1,747
A24100	外幣兌換淨損失(利益)	2,771	(7,470)
A30000	營業資產及負債淨變動數		
A31130	應收票據	563	3,963
A31150	應收帳款	22,615	(219,177)
A31180	其他應收款	(5,290)	3,385
A31190	其他應收款—關係人	(2,052)	(56)
A31200	存 貨	(23,446)	(8,650)
A31240	其他流動資產	3,661	(5,252)
A32125	合約負債	538	(1,783)
A32150	應付帳款	247	12
A32160	應付帳款—關係人	234,225	254,542
A32180	其他應付款	(10,816)	21,140
A32230	其他流動負債	548	16
A33000	營運產生之現金	334,085	95,714
A33100	收取之利息	756	620
A33200	收取之股利	1,866	2,387
A33300	支付之利息	(22,095)	(17,211)
A33500	支付所得稅	(1,781)	(12,827)
AAAA	營業活動之淨現金流入	312,831	68,683

(接次頁)

(承前頁)

代 碼		108年度	107年度
	投資活動之現金流量		
B00030	透過其他綜合損益按公允價值衡量 之金融資產減資退回股款	\$ 2,092	\$ 12,570
B02700	購置不動產、廠房及設備	(10,285)	(24,833)
B02800	處分不動產、廠房及設備價款	1,400	-
B03700	存出保證金增加	-	(253)
B04300	其他應收款—關係人增加	(33,148)	-
B04500	購置無形資產	(11,732)	(3,228)
B06500	其他金融資產增加	-	(57,270)
B06600	其他金融資產減少	3,926	-
B06700	其他非流動資產增加	-	(19,064)
B06800	其他非流動資產減少	85	-
B07100	預付設備款增加	(179,101)	(91,693)
BBBB	投資活動之淨現金流出	(226,763)	(183,771)
	籌資活動之現金流量		
C00200	短期借款減少	(106,786)	(103,668)
C01200	發行公司債	-	287,890
C01600	舉借長期借款	225,500	63,500
C01700	償還長期借款	(52,000)	-
C03700	其他應付款—關係人增加	30,110	-
C04500	發放現金股利	(83,611)	(160,254)
C05400	取得子公司股權	-	(25,500)
CCCC	籌資活動之淨現金流(出)入	13,213	61,968
DDDD	匯率變動對現金之影響	(4,831)	2,720
EEEE	現金淨增加(減少)	94,450	(50,400)
E00100	年初現金餘額	90,477	140,877
E00200	年底現金餘額	\$ 184,927	\$ 90,477

後附之附註係本個體財務報告之一部分。

董事長：陳伯榕



經理人：陳旻徽



會計主管：吳昌璞



湧德電子股份有限公司

個體財務報表附註

民國 108 年及 107 年 1 月 1 日至 12 月 31 日

(除另予註明外，金額以新台幣仟元為單位)

一、公司沿革

- (一) 湧德電子股份有限公司(以下稱「本公司」)自 94 年 3 月 18 日奉經濟部核准設立，成立時資本額為 10,000 仟元，經歷年來增資，目前資本總額為 696,758 仟元，所營業務主要為：1.電子材料零售業；2.國際貿易業等。
- (二) 本公司股票自 101 年 10 月起在財團法人中華民國證券櫃檯買賣中心上櫃買賣。
- (三) 本公司因股權分散，故無最終母公司及最終控制者。
- (四) 本個體財務報告係以本公司之功能性貨幣新台幣表達。

二、通過財務報告之日期及程序

本個體財務報告於 109 年 3 月 5 日經董事會通過。

三、新發布及修訂準則及解釋之適用

- (一) 首次適用修正後之證券發行人財務報告編製準則及經金融監督管理委員會(以下稱「金管會」)認可並發布生效之國際財務報導準則(IFRS)、國際會計準則(IAS)、解釋(IFRIC)及解釋公告(SIC)(以下稱「IFRSs」)

除下列說明外，適用修正後之證券發行人財務報告編製準則及金管會認可並發布生效之 IFRSs 將不致造成本公司會計政策之重大變動：

IFRS 16「租賃」

IFRS 16 規範租賃協議之辨認與出租人及承租人會計處理，該準則將取代 IAS 17「租賃」及 IFRIC 4「決定一項安排是否包含租賃」等相關解釋。相關會計政策請參閱附註四。

租賃定義

本公司選擇僅就 108 年 1 月 1 日以後簽訂（或變動）之合約依 IFRS 16 評估是否係屬（或包含）租賃，先前已依 IAS 17 及 IFRIC 4 辨認為租賃之合約不予重新評估並依 IFRS 16 之過渡規定處理。

本公司為承租人

除低價值標的資產租賃及短期租賃選擇按直線基礎認列費用外，其他租賃係於個體資產負債表認列使用權資產及租賃負債。個體綜合損益表係分別表達使用權資產之折舊費用及租賃負債按有效利息法所產生之利息費用。於個體現金流量表中，償付租賃負債之本金金額表達為籌資活動，支付利息部分則列為營業活動。適用 IFRS 16 前，分類為營業租賃之合約係按直線基礎認列費用。

本公司選擇將追溯適用 IFRS 16 之累積影響數調整於 108 年 1 月 1 日保留盈餘，不重編比較資訊。

先前依 IAS 17 以營業租賃處理之協議，於 108 年 1 月 1 日租賃負債之衡量係以剩餘租賃給付按該日承租人之增額借款利率折現，全部使用權資產係以該日之租賃負債金額衡量，所認列之使用權資產均適用 IAS 36 評估減損。

本公司亦適用下列權宜作法：

1. 對具有合理類似特性之租賃組合使用單一折現率衡量租賃負債。
2. 租賃期間於 108 年 12 月 31 日以前結束之租賃依短期租賃處理。
3. 不將原始直接成本計入 108 年 1 月 1 日之使用權資產衡量中。
4. 進行租賃負債之衡量時，對諸如租賃期間之決定使用後見之明。

(二) 109 年適用金管會認可之 IFRSs

新發布 / 修正 / 修訂準則及解釋	IASB 發布之生效日
IFRS 3 之修正「業務之定義」	2020 年 1 月 1 日（註 1）
IFRS 9、IAS 39 及 IFRS 7 之修正「利率指標變革」	2020 年 1 月 1 日（註 2）
IAS 1 及 IAS 8 之修正「重大性之定義」	2020 年 1 月 1 日（註 3）

註 1：收購日在年度報導期間開始於 2020 年 1 月 1 日以後之企業合併及於前述日期以後發生之資產取得適用此項修正。

註 2：2020 年 1 月 1 日以後開始之年度期間追溯適用此項修正。

註 3：2020 年 1 月 1 日以後開始之年度期間推延適用此項修正。

IAS 1 及 IAS 8 之修正「重大性之定義」

該修正並未修改重大性定義，僅提供較易理解之說明。修改後重大性定義並額外說明，不重大資訊可能將重大資訊模糊化。此外，IAS 1 目前係以「可能影響使用者」作為重大性之門檻，修正後之規定將改以「可被合理預期將影響使用者」作為重大性之門檻。

除上述影響外，截至本個體財務報告通過發布日止，本公司評估上述準則、解釋之修正將不致對財務狀況與財務績效造成重大影響。

(三) IASB 已發布但尚未經金管會認可並發布生效之 IFRSs

<u>新發布 / 修正 / 修訂準則及解釋</u>	<u>IASB 發布之生效日 (註)</u>
IFRS 10 及 IAS 28 之修正「投資者與其關聯企業或合資間之資產出售或投入」	未定
IFRS 17「保險合約」	2021 年 1 月 1 日
IAS 1 之修正「將負債分類為流動或非流動」	2022 年 1 月 1 日

註：除另註明外，上述新發布 / 修正 / 修訂準則或解釋係於各該日期以後開始之年度期間生效。

截至本個體財務報告通過發布日止，本公司仍持續評估上述準則、解釋之修正對財務狀況與財務績效之影響，相關影響待評估完成時予以揭露。

四、重大會計政策之彙總說明

(一) 遵循聲明

本個體財務報告係依照證券發行人財務報告編製準則編製。

(二) 編製基礎

除按公允價值衡量之金融工具外，本個體財務報告係依歷史成本基礎編製。

公允價值衡量依照相關輸入值之可觀察程度及重要性分為第 1 等級至第 3 等級：

1. 第 1 等級輸入值：係指於衡量日可取得之相同資產或負債於活絡市場之報價（未經調整）。
2. 第 2 等級輸入值：係指除第 1 等級之報價外，資產或負債直接（亦即價格）或間接（亦即由價格推導而得）之可觀察輸入值。
3. 第 3 等級輸入值：係指資產或負債之不可觀察之輸入值。

本公司於編製個體財務報告時，對投資子公司係採權益法處理。為使本個體財務報告之本年度損益、其他綜合損益及權益與本公司合併財務報告中歸屬於本公司業主之本年度損益、其他綜合損益及權益相同，個體基礎與合併基礎下若干會計處理差異係調整「採用權益法之投資」、「採用權益法之子公司、關聯企業及合資損益份額」、「採用權益法之子公司、關聯企業及合資其他綜合損益份額」暨相關權益項目。

(三) 資產與負債區分流動與非流動之標準

流動資產包括：

1. 主要為交易目的而持有之資產；
2. 預期於資產負債表日後 12 個月內實現之資產；及
3. 現金及約當現金（但不包括於資產負債表日後逾 12 個月用以交換或清償負債而受到限制者）。

流動負債包括：

1. 主要為交易目的而持有之負債；
2. 於資產負債表日後 12 個月內到期清償之負債，以及
3. 不能無條件將清償期限遞延至資產負債表日後至少 12 個月之負債。

非屬上述流動資產或流動負債者，係分類為非流動資產或非流動負債。

(四) 外幣

本公司編製財務報告時，以本公司功能性貨幣以外之貨幣（外幣）交易者，依交易日匯率換算為功能性貨幣記錄。

外幣貨幣性項目於每一資產負債表日以收盤匯率換算。因交割貨幣性項目或換算貨幣性項目產生之兌換差額，於發生當期認列於損益。

於編製個體財務報告時，國外營運機構（包含營運所在國家或使用之貨幣與本公司不同之子公司）之資產及負債以每一資產負債表日匯率換算為新台幣。收益及費損項目係以當期平均匯率換算，所產生之兌換差額列於其他綜合損益。

(五) 存 貨

存貨係以成本與淨變現價值孰低衡量，比較成本與淨變現價值時除同類別存貨外係以個別項目為基礎。淨變現價值係指在正常情況下之估計售價減除完成出售所需之估計成本後之餘額。存貨平時按標準成本計價，結帳日再予調整使其接近按加權平均法計算之成本。

(六) 投資子公司

本公司採用權益法處理對子公司之投資。

子公司係指本公司具有控制之個體。

權益法下，投資原始依成本認列，取得日後帳面金額係隨本公司所享有之子公司損益及其他綜合損益份額與利潤分配而增減。此外，針對本公司可享有子公司其他權益之變動係按持股比例認列。

當本公司對子公司所有權權益之變動未導致喪失控制者，係作為權益交易處理。投資帳面金額與所支付或收取對價之公允價值間之差額，係直接認列為權益。

當本公司對子公司之損失份額等於或超過其在該子公司之權益（包括權益法下子公司之帳面金額及實質上屬於本公司對該子公司淨投資組成部分之其他長期權益）時，係繼續按持股比例認列損失。

取得成本超過本公司於取得日所享有子公司可辨認資產及負債淨公允價值份額之數額列為商譽，該商譽係包含於該投資之帳面金額且不得攤銷；本公司於取得日所享有子公司可辨認資產及負債淨公允價值份額超過取得成本之數額列為當期收益。

本公司評估減損時，係以財務報告整體考量現金產生單位並比較其可回收金額與帳面金額。嗣後若資產可回收金額增加時，將減損損失之迴轉認列為利益，惟資產於減損損失迴轉後之帳面金額，不得超過該項資產在未認列減損損失之情況下，減除應提列攤銷後之帳面金額。歸屬於商譽之減損損失不得於後續期間迴轉。

本公司與子公司之順流交易未實現損益於個體財務報告予以銷除。本公司與子公司之逆流及側流交易所產生之損益，僅在與本公司對子公司權益無關之範圍內，認列於個體財務報告。

(七) 不動產、廠房及設備

不動產、廠房及設備係以成本認列，後續以成本減除累計折舊及累計減損損失後之金額衡量。

除自有土地不提列折舊外，其餘不動產、廠房及設備於耐用年限內按直線基礎，對每一重大部分則單獨提列折舊。本公司至少於每一年度結束日對估計耐用年限、殘值及折舊方法進行檢視，並推延適用會計估計變動之影響。

不動產、廠房及設備除列時，淨處分價款與該資產帳面金額間之差額係認列於損益。

(八) 投資性不動產

投資性不動產係為賺取租金或資本增值或兩者兼具而持有之不動產。

自有之投資性不動產原始以成本（包括交易成本）衡量，後續以成本減除累計折舊及累計減損損失後之金額衡量。

投資性不動產採直線基礎提列折舊。

投資性不動產除列時，淨處分價款與該資產帳面金額間之差額係認列於損益。

(九) 無形資產

1. 單獨取得

單獨取得之有限耐用年限無形資產原始以成本衡量，後續係以成本減除累計攤銷及累計減損損失後之金額衡量。無形資產於耐用年限內按直線基礎進行攤銷，本公司至少於每一年度

結束日對估計耐用年限、殘值及攤銷方法進行檢視，並推延適用會計估計變動之影響。

2. 除 列

無形資產除列時，淨處分價款與該資產帳面金額間之差額係認列於當期損益。

(十) 有形及無形資產之減損

本公司於每一資產負債表日評估是否有任何跡象顯示有形及無形資產可能已減損。若有任一減損跡象存在，則估計該資產之可回收金額。倘無法估計個別資產之可回收金額，本公司估計該資產所屬現金產生單位之可回收金額。共用資產係依合理一致基礎分攤至個別現金產生單位。

可回收金額為公允價值減出售成本與其使用價值之較高者。個別資產或現金產生單位之可回收金額若低於其帳面金額時，將該資產或現金產生單位之帳面金額調減至其可回收金額，減損損失係認列於損益。

當減損損失於後續迴轉時，該資產或現金產生單位之帳面金額調增至修訂後之可回收金額，惟增加後之帳面金額以不超過該資產或現金產生單位若未於以前年度認列減損損失時所決定之帳面金額（減除攤銷或折舊）。減損損失之迴轉係認列於損益。

(十一) 金融工具

金融資產與金融負債於本公司成為該工具合約條款之一方時認列於個體資產負債表。

原始認列金融資產與金融負債時，若金融資產或金融負債非屬透過損益按公允價值衡量者，係按公允價值加計直接可歸屬於取得或發行金融資產或金融負債之交易成本衡量。直接可歸屬於取得或發行透過損益按公允價值衡量之金融資產或金融負債之交易成本，則立即認列為損益。

1. 金融資產

金融資產之慣例交易係採交易日會計認列及除列。

(1) 衡量種類

本公司所持有之金融資產種類為按攤銷後成本衡量之金融資產、透過其他綜合損益按公允價值衡量之債務工具投資與透過其他綜合損益按公允價值衡量之權益工具投資。

A. 按攤銷後成本衡量之金融資產

本公司投資金融資產若同時符合下列兩條件，則分類為按攤銷後成本衡量之金融資產：

- a. 係於某經營模式下持有，該模式之目的係持有金融資產以收取合約現金流量；及
- b. 合約條款產生特定日期之現金流量，該等現金流量完全為支付本金及流通在外本金金額之利息。

按攤銷後成本衡量之金融資產（包括現金、按攤銷後成本衡量之應收款項、其他金融資產及存出保證金）於原始認列後，係以有效利息法決定之總帳面金額減除任何減損損失之攤銷後成本衡量，惟短期應收帳款之利息認列不具重大性之情況除外，任何外幣兌換損益則認列於損益。

除下列兩種情況外，利息收入係以有效利率乘以金融資產總帳面金額計算：

- a. 購入或創始之信用減損金融資產，利息收入係以信用調整後有效利率乘以金融資產攤銷後成本計算。
- b. 非屬購入或創始之信用減損，但後續變成信用減損之金融資產，應自信用減損後之次一報導期間起以有效利率乘以金融資產攤銷後成本計算利息收入。

信用減損金融資產係指發行人或債務人已發生重大財務困難、違約、債務人很有可能聲請破產或其他財務重整或由於財務困難而使金融資產之活絡市場消失。

B. 透過其他綜合損益按公允價值衡量之債務工具投資

本公司投資債務工具若同時符合下列兩條件，則分類為透過其他綜合損益按公允價值衡量之金融資產：

- a. 係於某經營模式下持有，該模式之目的係藉由收取合約現金流量及出售金融資產達成；及
- b. 合約條款產生特定日期之現金流量，該等現金流量完全為支付本金及流通在外本金金額之利息。

透過其他綜合損益按公允價值衡量之債務工具投資係按公允價值衡量，帳面金額之變動中屬以有效利息法計算之利息收入、外幣兌換損益與減損損失或迴轉利益係認列於損益，其餘變動係認列於其他綜合損益，於投資處分時重分類為損益。

C. 透過其他綜合損益按公允價值衡量之權益工具投資

本公司於原始認列時，可作一不可撤銷之選擇，將非持有供交易且非企業合併收購者所認列或有對價之權益工具投資，指定透過其他綜合損益按公允價值衡量。

透過其他綜合損益按公允價值衡量之權益工具投資係按公允價值衡量，後續公允價值變動列報於其他綜合損益，並累計於其他權益中。於投資處分時，累積損益直接移轉至保留盈餘，並不重分類為損益。

透過其他綜合損益按公允價值衡量之權益工具投資之股利於本公司收款之權利確立時認列於損益中，除非該股利明顯代表部分投資成本之回收。

(2) 金融資產之減損

本公司於每一資產負債表日按預期信用損失評估按攤銷後成本衡量之金融資產（含應收款項）及透過其他綜合損益按公允價值衡量之債務工具投資之減損損失。

應收款項係按存續期間預期信用損失認列備抵損失。其他金融資產係先評估自原始認列後信用風險是否顯著增加，若未顯著增加，則按 12 個月預期信用損失認列備抵損

失，若已顯著增加，則按存續期間預期信用損失認列備抵損失。

預期信用損失係以發生違約之風險作為權重之加權平均信用損失。12個月預期信用損失係代表金融工具於報導日後12個月內可能違約事項所產生之預期信用損失，存續期間預期信用損失則代表金融工具於預期存續期間所有可能違約事項產生之預期信用損失。

本公司為內部信用風險管理目的，在不考量所持有擔保品之前提下，判定下列情況代表金融資產已發生違約：

- A. 有內部或外部資訊顯示債務人已不可能清償債務。
- B. 逾期超過180天，除非有合理且可佐證之資訊顯示延後之違約基準更為適當。

所有金融資產之減損損失係藉由備抵帳戶調降其帳面金額，惟透過其他綜合損益按公允價值衡量之債務工具投資之備抵損失係認列於其他綜合損益，並不減少其帳面金額。

(3) 金融資產之除列

本公司僅於對來自金融資產現金流量之合約權利失效，或已移轉金融資產且該資產所有權之幾乎所有風險及報酬已移轉予其他企業時，始將金融資產除列。

按攤銷後成本衡量之金融資產整體除列時，其帳面金額與所收取對價間之差額係認列於損益。透過其他綜合損益按公允價值衡量之債務工具投資整體除列時，其帳面金額與所收取對價加計已認列於其他綜合損益之任何累計利益或損失之總和間之差額係認列於損益。透過其他綜合損益按公允價值衡量之權益工具投資整體除列時，累積損益直接移轉至保留盈餘，並不重分類為損益。

2. 權益工具

本公司發行之債務及權益工具係依據合約協議之實質與金融負債及權益工具之定義分類為金融負債或權益。

本公司發行之權益工具係以取得之價款扣除直接發行成本後之金額認列。

再取回本公司本身之權益工具係於權益項下認列與減除。購買、出售、發行或註銷本公司本身之權益工具不認列於損益。

3. 金融負債

(1) 後續衡量

除下列情況外，所有金融負債係以有效利息法按攤銷後成本衡量：

透過損益按公允價值衡量之金融負債

透過損益按公允價值衡量之金融負債係持有供交易並按公允價值衡量，再衡量產生之利益或損失係認列於其他利益及損失。

公允價值之決定方式請參閱附註二八。

(2) 金融負債之除列

除列金融負債時，其帳面金額與所支付對價（包含任何所移轉之非現金資產或承擔之負債）間之差額認列為損益。

4. 可轉換公司債

本公司發行之複合金融工具（可轉換公司債）係依據合約協議之實質與金融負債及權益工具之定義，於原始認列時將其組成部分分別分類為金融負債及權益。

原始認列時，負債組成部分之公允價值係以類似之不可轉換工具當時市場利率估算，並於執行轉換或到期日前，以有效利息法計算之攤銷後成本衡量。屬嵌入非權益衍生工具之負債組成部分則以公允價值衡量。

分類為權益之轉換權係等於該複合工具整體公允價值減除經單獨決定之負債組成部分公允價值之剩餘金額，經扣除所得稅影響數後認列為權益，後續不再衡量。於該轉換權被執行時，其相關之負債組成部分及於權益之金額將轉列股本及資本公積

一發行溢價。可轉換公司債之轉換權若於到期日仍未被執行，該認列於權益之金額將轉列資本公積－其他。

發行可轉換公司債之相關交易成本，係按分攤總價款之比例分攤至該工具之負債（列入負債帳面金額）及權益組成部分（列入權益）。

(十二) 收入認列

本公司於客戶合約辨認履約義務後，將交易價格分攤至各履約義務，並於滿足各履約義務時認列收入。

商品銷貨收入來自電子材料之銷售。由於電子材料於起運或運抵客戶指定地點時，客戶對商品已有訂定價格與使用之權利且負有再銷售之主要責任，並承擔商品陳舊過時風險，本公司係於該時點認列收入及應收帳款。預收款項於商品出貨前係認列為合約負債。

(十三) 租 賃

108 年

本公司於合約成立日評估合約是否係屬（或包含）租賃。

本公司為承租人

除適用認列豁免之低價值標的資產租賃及短期租賃之租賃給付係按直線基礎於租賃期間內認列為費用，其他租賃皆於租賃開始日認列使用權資產及租賃負債。

使用權資產原始按成本（包含租賃負債之原始衡量金額、租賃開始日前支付之租賃給付減除收取之租賃誘因、原始直接成本及復原標的資產之估計成本）衡量，後續按成本減除累計折舊及累計減損損失後之金額衡量，並調整租賃負債之再衡量數。使用權資產係單獨表達於資產負債表。

使用權資產採直線基礎自租賃開始日起至耐用年限屆滿時或租賃期間屆滿時兩者之較早者提列折舊。

租賃負債原始按租賃給付之現值衡量。若租賃隱含利率容易確定，租賃給付使用該利率折現。若該利率並非容易確定，則使用承租人增額借款利率。

後續，租賃負債採有效利息法按攤銷後成本基礎衡量，且利息費用係於租賃期間分攤。若租賃期間變動導致未來租賃給付有變動，本公司再衡量租賃負債，並相對調整使用權資產，惟若使用權資產之帳面金額已減至零，則剩餘之再衡量金額認列於損益中。租賃負債係單獨表達於個體資產負債表。

107年

當租賃條款係移轉附屬於資產所有權之幾乎所有風險與報酬予承租人，則將其分類為融資租賃。所有其他租賃則分類為營業租賃。

本公司為承租人

營業租賃給付係按直線基礎於租賃期間內認列為費用。

(十四) 借款成本

直接可歸屬於取得、建造或生產符合要件之資產之借款成本，係作為該資產成本之一部分，直到該資產達到預定使用或出售狀態之幾乎所有必要活動已完成為止。

除上述外，所有其他借款成本係於發生當期認列為損益。

(十五) 政府補助

政府補助僅於可合理確信本公司將遵循政府補助所附加之條件，且將可收到該項補助時，始予以認列。

政府補助係用於補償已發生之費用或損失，則於其可收取之期間認列於損益。

(十六) 員工福利

1. 短期員工福利

短期員工福利相關負債係以換取員工服務而預期支付之非折現金額衡量。

2. 退職後福利

確定提撥退休計畫之退休金係於員工提供服務期間將應提撥之退休金數額認列為當期費用。

(十七) 所得稅

所得稅費用係當期所得稅及遞延所得稅之總和。

1. 當期所得稅

依我國所得稅法規定計算之未分配盈餘加徵所得稅，係於股東會決議年度認列。

以前年度應付所得稅之調整，列入當期所得稅。

2. 遞延所得稅

遞延所得稅係依帳載資產及負債帳面金額與計算課稅所得之課稅基礎二者所產生之暫時性差異計算。

遞延所得稅負債一般係就所有應課稅暫時性差異予以認列，而遞延所得稅資產則於很有可能有課稅所得以供可減除暫時性差異等支出所產生之所得稅抵減使用時認列。

與投資子公司相關之應課稅暫時性差異認列遞延所得稅負債，惟本公司若可控制暫時性差異迴轉之時點，且該暫時性差異很有可能於可預見之未來不會迴轉者除外。與此類投資有關之可減除暫時性差異，僅於其很有可能有足夠課稅所得用以實現暫時性差異，且於可預見之未來預期將迴轉的範圍內，予以認列遞延所得稅資產。

遞延所得稅資產之帳面金額於每一資產負債表日予以重新檢視，並針對已不再很有可能有足夠之課稅所得以供其回收所有或部分資產者，調減帳面金額。原未認列為遞延所得稅資產者，亦於每一資產負債表日予以重新檢視，並在未來很有可能產生課稅所得以供其回收所有或部分資產者，調增帳面金額。

遞延所得稅資產及負債係以預期負債清償或資產實現當期之稅率衡量，該稅率係以資產負債表日已立法或已實質性立法之稅率及稅法為基礎。遞延所得稅負債及資產之衡量係反映本公司於資產負債表日預期回收或清償其資產及負債帳面金額之方式所產生之租稅後果。

3. 當期及遞延所得稅

當期及遞延所得稅係認列於損益，惟與認列於其他綜合損益或直接計入權益之項目相關之當期及遞延所得稅係分別認列於其他綜合損益。

五、重大會計判斷、估計及假設不確定性之主要來源

本公司於採用會計政策時，對於不易自其他來源取得相關資訊者，管理階層必須基於歷史經驗及其他攸關之因素作出相關之判斷、估計及假設。實際結果可能與估計有所不同。

管理階層將對估計與基本假設持續檢視。若估計之修正僅影響當期，則於修正當期認列；若會計估計之修正同時影響當期及未來期間，則於修正當期及未來期間認列。

估計及假設不確定性之主要來源

金融資產之估計減損

應收帳款之估計減損係基於本公司對於違約率及預期損失率之假設。本公司考量歷史經驗、現時市場情況及前瞻性資訊，以作成假設並選擇減損評估之輸入值。所採用重要假設及輸入值請參閱附註九。若未來實際現金流量少於預期，可能會產生重大減損損失。

六、現金

	108年12月31日	107年12月31日
庫存現金及週轉金	\$ 885	\$ 981
銀行活期存款	184,042	89,496
	<u>\$ 184,927</u>	<u>\$ 90,477</u>

銀行存款於資產負債表日之市場利率區間如下：

	108年12月31日	107年12月31日
銀行存款	0.001%~0.33%	0.001%~0.43%

七、透過損益按公允價值衡量之金融工具

	108年12月31日	107年12月31日
<u>金融負債－流動</u>		
持有供交易		
衍生工具（未指定避險）		
－可轉換公司債選擇權	<u>\$ 1,920</u>	<u>\$ 1,290</u>

八、透過其他綜合損益按公允價值衡量之金融資產

透過其他綜合損益按公允價值衡量之權益工具投資

	<u>108年12月31日</u>	<u>107年12月31日</u>
<u>非流動</u>		
<u>國內投資</u>		
未上市(櫃)股票		
福潤投資股份有限公司普通股	\$ 10,652	\$ 17,045
湧富投資股份有限公司普通股	16,391	14,234
湧創投資股份有限公司普通股	70,849	53,933
鼎煜精密工業股份有限公司普通股	3,958	4,133
小計	<u>\$ 101,850</u>	<u>\$ 89,345</u>

本公司依中長期策略目的投資上表所述四家公司之普通股，並預期透過長期投資獲利。本公司管理階層認為若將該等投資之短期公允價值波動列入損益，與前述長期投資規劃並不一致，因此選擇指定該等投資為透過其他綜合損益按公允價值衡量。

九、應收票據、應收帳款及其他應收款

	<u>108年12月31日</u>	<u>107年12月31日</u>
<u>應收票據</u>		
按攤銷後成本衡量		
總帳面金額	\$ 479	\$ 1,042
減：備抵損失	-	-
	<u>\$ 479</u>	<u>\$ 1,042</u>
<u>應收帳款</u>		
按攤銷後成本衡量		
總帳面金額	\$ 1,080,793	\$ 994,749
減：備抵損失	(40)	(40)
	1,080,753	994,709
透過其他綜合損益按公允價值 衡量(請詳(一)2之說明)	181,362	317,747
	<u>\$ 1,262,115</u>	<u>\$ 1,312,456</u>
<u>其他應收款</u>		
讓售應收帳款保留款	\$ 11,649	\$ 5,047
其他	2,387	3,708
	<u>\$ 14,036</u>	<u>\$ 8,755</u>

(一) 應收票據及應收帳款

1. 按攤銷後成本衡量之應收票據及應收帳款

本公司對商品銷售之平均授信期間為 60 至 180 天。

為減輕信用風險，本公司管理階層指派專責團隊負責授信額度之決定、授信核准及其他監控程序以確保逾期應收帳款之回收已採取適當行動。此外，本公司於資產負債表日會逐一複核應收帳款之可回收金額以確保無法回收之應收帳款已提列適當減損損失。據此，本公司管理階層認為本公司之信用風險已顯著減少。

本公司按存續期間預期信用損失認列應收帳款之備抵損失。存續期間預期信用損失係使用準備矩陣計算，其考量客戶過去違約紀錄與現時財務狀況、產業經濟情勢，並同時考量 GDP 預測及產業展望。

若有證據顯示交易對方面臨嚴重財務困難且本公司無法合理預期可回收金額，例如交易對方正進行清算，本公司直接沖銷相關應收帳款，惟仍會持續追索活動，因追索回收之金額則認列於損益。

本公司依準備矩陣衡量應收票據之備抵損失如下：

108 年 12 月 31 日

	未	逾	期
預期信用損失率		—	
總帳面金額	\$		479
備抵損失(存續期間預期信用損失)			-
攤銷後成本	\$		<u>479</u>

107 年 12 月 31 日

	未	逾	期
預期信用損失率		—	
總帳面金額	\$		1,042
備抵損失(存續期間預期信用損失)			-
攤銷後成本	\$		<u>1,042</u>

本公司依準備矩陣衡量應收帳款之備抵損失如下：

108年12月31日

	未逾期	逾期1~60天	逾期61~120天	逾期121天以上	合計
預期信用損失率	0.0020%	0.0111%	0.0893%	-	
總帳面金額	\$ 979,883	\$ 89,825	\$ 11,085	\$ -	\$ 1,080,793
備抵損失(存續期間 預期信用損失)	(20)	(10)	(10)	-	(40)
攤銷後成本	<u>\$ 979,863</u>	<u>\$ 89,815</u>	<u>\$ 11,075</u>	<u>\$ -</u>	<u>\$ 1,080,753</u>

107年12月31日

	未逾期	逾期1~60天	逾期61~120天	逾期121天以上	合計
預期信用損失率	0.0016%	0.0495%	2.7397%	50%	
總帳面金額	\$ 976,324	\$ 18,188	\$ 219	\$ 18	\$ 994,749
備抵損失(存續期間 預期信用損失)	(16)	(9)	(6)	(9)	(40)
攤銷後成本	<u>\$ 976,308</u>	<u>\$ 18,179</u>	<u>\$ 213</u>	<u>\$ 9</u>	<u>\$ 994,709</u>

應收帳款備抵損失之變動資訊如下：

	108年度	107年度
年初餘額	\$ 40	\$ 40
加：本年度提列減損損失	-	-
年底餘額	<u>\$ 40</u>	<u>\$ 40</u>

2. 透過其他綜合損益按公允價值衡量之應收帳款

針對特定客戶之應收帳款，本公司視營運資金情況決定以無追索權之方式讓售予銀行或不予讓售。本公司管理此類應收帳款之經營模式，係藉由收取合約現金流量及出售金融資產達成目的，故此類應收帳款係透過其他綜合損益按公允價值衡量。

本公司依準備矩陣衡量透過其他綜合損益按公允價值衡量之應收帳款之備抵損失如下：

108年12月31日

	未逾期	逾期1~60天	逾期61~120天	逾期121天以上	合計
預期信用損失率	-	-	-	-	
總帳面金額	\$ 181,362	\$ -	\$ -	\$ -	\$ 181,362
備抵損失(存續期間 預期信用損失)	-	-	-	-	-
攤銷後成本	<u>\$ 181,362</u>	<u>\$ -</u>	<u>\$ -</u>	<u>\$ -</u>	<u>\$ 181,362</u>

107年12月31日

	未逾期	逾期1~60天	逾期61~120天	逾期121天以上	合計
預期信用損失率	-	-	-	-	
總帳面金額	\$ 317,511	\$ 236	\$ -	\$ -	\$ 317,747
備抵損失(存續期間 預期信用損失)	-	-	-	-	-
攤銷後成本	<u>\$ 317,511</u>	<u>\$ 236</u>	<u>\$ -</u>	<u>\$ -</u>	<u>\$ 317,747</u>

(二) 其他應收款

本公司帳列其他應收款主係讓售應收帳款予銀行之保留款項等。本公司採行之政策係僅與信用良好對象交易。本公司持續追蹤且參考交易對方過去拖欠記錄及分析其目前財務狀況，以評估其他應收款自原始認列後信用風險是否顯著增加及衡量預期信用損失。截至 108 年及 107 年 12 月 31 日止，本公司評估其他應收款之預期信用損失為 0%。

十、存 貨

	<u>108年12月31日</u>	<u>107年12月31日</u>
商品存貨	\$ 138,815	\$ 115,369

108 及 107 年度與存貨相關之銷貨成本分別為 4,066,630 仟元及 3,938,062 仟元。銷貨成本包括存貨跌價及呆滯損失分別為 0 仟元及 1,747 仟元。

十一、採用權益法之投資

<u>投 資 子 公 司</u>	<u>108年12月31日</u>	<u>107年12月31日</u>
Global Connection (Samoa) Holding Inc.	\$ 2,535,443	\$ 2,568,154
泉德電子股份有限公司	396	13,209
德洋精密股份有限公司	29,728	60,502
	<u>\$ 2,565,567</u>	<u>\$ 2,641,865</u>

<u>公 司 名 稱</u>	<u>所有權權益及表決權百分比</u>	
	<u>108年12月31日</u>	<u>107年12月31日</u>
Global Connection (Samoa) Holding Inc.	100%	100%
泉德電子股份有限公司	50%	50%
德洋精密股份有限公司	51%	51%

本公司間接持有之投資子公司明細，請參閱附表六及七。

108 及 107 年度採用權益法之子公司之損益及其他綜合損益份額，係依據各子公司同期間經會計師查核之財務報告認列。

十二、不動產、廠房及設備－自用

	土 地	房屋及建物	機 器 設 備	辦 公 設 備	合 計
<u>成 本</u>					
108年1月1日餘額	\$ 126,833	\$ 93,827	\$ 164,305	\$ 9,921	\$ 394,886
增 添	-	3,656	90,304	640	94,600
處 分	-	-	(3,914)	(350)	(4,264)
由預付設備款轉入	-	-	325,312	-	325,312
移轉至投資性不動產	(75,940)	(58,667)	-	-	(134,607)
108年12月31日餘額	<u>\$ 50,893</u>	<u>\$ 38,816</u>	<u>\$ 576,007</u>	<u>\$ 10,211</u>	<u>\$ 675,927</u>
<u>累計折舊</u>					
108年1月1日餘額	\$ -	\$ 8,648	\$ 40,618	\$ 6,987	\$ 56,253
處 分	-	-	(2,638)	(350)	(2,988)
折舊費用	-	2,416	34,038	2,503	38,957
移轉至投資性不動產	-	(5,178)	-	-	(5,178)
108年12月31日餘額	<u>\$ -</u>	<u>\$ 5,886</u>	<u>\$ 72,018</u>	<u>\$ 9,140</u>	<u>\$ 87,044</u>
108年12月31日淨額	<u>\$ 50,893</u>	<u>\$ 32,930</u>	<u>\$ 503,989</u>	<u>\$ 1,071</u>	<u>\$ 588,883</u>
<u>成 本</u>					
107年1月1日餘額	\$ 126,833	\$ 90,752	\$ 151,785	\$ 9,917	\$ 379,287
增 添	-	3,868	1,776	84	5,728
處 分	-	-	(3,256)	(80)	(3,336)
由預付設備款轉入	-	-	14,000	-	14,000
移轉至投資性不動產	-	(793)	-	-	(793)
107年12月31日餘額	<u>\$ 126,833</u>	<u>\$ 93,827</u>	<u>\$ 164,305</u>	<u>\$ 9,921</u>	<u>\$ 394,886</u>
<u>累計折舊</u>					
107年1月1日餘額	\$ -	\$ 2,760	\$ 18,605	\$ 4,620	\$ 25,985
處 分	-	-	(3,256)	(80)	(3,336)
折舊費用	-	5,888	25,269	2,447	33,604
107年12月31日餘額	<u>\$ -</u>	<u>\$ 8,648</u>	<u>\$ 40,618</u>	<u>\$ 6,987</u>	<u>\$ 56,253</u>
107年12月31日淨額	<u>\$ 126,833</u>	<u>\$ 85,179</u>	<u>\$ 123,687</u>	<u>\$ 2,934</u>	<u>\$ 338,633</u>

108及107年度本公司進行減損評估，經評估未有因減損情形而須提列減損損失之情事。

折舊係以直線基礎按下列耐用年數計提：

房屋及建物	
廠房主建物	10至50年
其 他	5至10年
機器設備	5至6年
辦公設備	3至5年

設定作為借款擔保之自用不動產、廠房及設備金額，請參閱附註三十。

十三、租賃協議

本公司以營業租賃出租自有投資性不動產之協議請參閱附註十四。

其他租賃資訊

108 年

	108年度
短期租賃資產租賃費用	\$ 48
租賃之現金(流出)總額	(\$ 48)

本公司選擇對符合短期租賃之租賃合約適用認列之豁免，不對該等租賃認列相關使用權資產及租賃負債。

十四、投資性不動產

	已完工投資性 不 動 產
<u>成 本</u>	
108年1月1日餘額	\$ 56,900
自不動產、廠房及設備轉入	134,607
108年12月31日餘額	\$ 191,507
<u>累計折舊</u>	
108年1月1日餘額	\$ 2,230
折舊費用	5,155
自不動產、廠房及設備轉入	5,178
108年12月31日餘額	\$ 12,563
108年12月31日淨額	\$ 178,944
<u>成 本</u>	
107年1月1日餘額	\$ 56,107
自不動產、廠房及設備轉入	793
107年12月31日餘額	\$ 56,900
<u>累計折舊</u>	
107年1月1日餘額	\$ 712
折舊費用	1,518
107年12月31日餘額	\$ 2,230
107年12月31日淨額	\$ 54,670

出租協議請參閱附註二十九。

投資性不動產係以直線基礎按下列耐用年數計提折舊：

房屋及建物	
廠房主建物	10至50年
其他	5至10年

投資性不動產公允價值未經獨立評價人員評價，僅由本公司管理階層採用市場參與者常用之評價模式衡量。該評價係參考類似不動產交易價格之市場證據，評價所得公允價值如下：

	108年12月31日	107年12月31日
公允價值	<u>\$ 197,451</u>	<u>\$ 61,059</u>

設定作為借款擔保之投資性不動產金額，請參閱附註三十。

十五、其他無形資產

	電 腦 軟 體	商 標 權	合 計
<u>成 本</u>			
108年1月1日餘額	\$ 12,238	\$ -	\$ 12,238
單獨取得	1,970	9,762	11,732
由其他非流動資產—其他轉入	-	19,524	19,524
處 分	(5,341)	-	(5,341)
108年12月31日餘額	<u>\$ 8,867</u>	<u>\$ 29,286</u>	<u>\$ 38,153</u>
<u>累計攤銷</u>			
108年1月1日餘額	(\$ 6,907)	\$ -	(\$ 6,907)
攤銷費用	(2,646)	(2,334)	(4,980)
處 分	5,341	-	5,341
108年12月31日餘額	<u>(\$ 4,212)</u>	<u>(\$ 2,334)</u>	<u>(\$ 6,546)</u>
108年12月31日淨額	<u>\$ 4,655</u>	<u>\$ 26,952</u>	<u>\$ 31,607</u>
<u>成 本</u>			
107年1月1日餘額	\$ 9,679	\$ -	\$ 9,679
單獨取得	3,228	-	3,228
處 分	(669)	-	(669)
107年12月31日餘額	<u>\$ 12,238</u>	<u>\$ -</u>	<u>\$ 12,238</u>

	電 腦 軟 體	商 標 權	合 計
累計攤銷			
107年1月1日餘額	(\$ 3,887)	\$ -	(\$ 3,887)
攤銷費用	(3,689)	-	(3,689)
處分	669	-	669
107年12月31日餘額	<u>(\$ 6,907)</u>	<u>\$ -</u>	<u>(\$ 6,907)</u>
107年12月31日淨額	<u>\$ 5,331</u>	<u>\$ -</u>	<u>\$ 5,331</u>

108及107年度本公司進行減損評估，經評估未有因減損情形而須提列減損損失之情事。

本公司之攤銷費用係以直線基礎按下列耐用年數計提：

電腦軟體	2至5年
商標權	12年

依功能別彙總攤銷費用：

	108年度	107年度
推銷費用	\$ 3,243	\$ 1,240
管理費用	986	1,317
研發費用	751	1,132
	<u>\$ 4,980</u>	<u>\$ 3,689</u>

十六、其他資產

	108年12月31日	107年12月31日
<u>流 動</u>		
預付款	\$ 2,283	\$ 7,136
留抵稅額	9,337	9,190
進項稅額	4,335	3,290
其他金融資產－流動 (附註三十)	<u>61,812</u>	<u>5,738</u>
	<u>\$ 77,767</u>	<u>\$ 25,354</u>
<u>非 流 動</u>		
預付設備款	\$ 1,862	\$ 182,513
存出保證金	293	293
其他金融資產－非流動 (附註三十)	-	60,000
其 他	<u>44</u>	<u>19,653</u>
	<u>\$ 2,199</u>	<u>\$ 262,459</u>

十七、借 款

(一) 短期借款

	108年12月31日	107年12月31日
信用額度借款	<u>\$ 589,960</u>	<u>\$ 697,826</u>

銀行借款之年利率於 108 年及 107 年 12 月 31 日分別為 1.00%-2.73% 及 0.77%-3.6%。

(二) 長期借款

	108年12月31日	107年12月31日
擔保借款		
銀行借款	\$ 468,000	\$ 294,500
減：列為 1 年內到期部分	(<u>104,000</u>)	(<u>29,450</u>)
長期借款	<u>\$ 364,000</u>	<u>\$ 265,050</u>

長期銀行借款係以本公司自有土地、部分建築物及機器設備作為抵押擔保（參閱附註三十），借款額度為 1,400,000 仟元，到期日為 110 年 9 月 30 日。本公司截至 108 年及 107 年 12 月 31 日，借款年利率均為 1.7895%，每月付息不還本金，自 108 年 9 月 30 日償還第一期，之後每半年為一期，共分 5 期清償本金，其中第 1 期至第 4 期，每期各清償各該項借款總額之 10%，第 5 期應償還所有未清償之本金及利息餘額。

十八、應付公司債

	108年12月31日	107年12月31日
國內第二次有擔保可轉換公司債	\$ 293,309	\$ 287,265
減：列為 1 年內到期部分	(<u>293,309</u>)	<u>-</u>
	<u>\$ -</u>	<u>\$ 287,265</u>

國內第二次有擔保可轉換公司債

本公司於 107 年 2 月 5 日發行國內第二次有擔保可轉換公司債，發行總額為 300,000 仟元整，依每張面額 100 仟元發行，票面利率 0%，發行期限 3 年，主要發行條款如下：

(一) 發行期間：107 年 2 月 5 日至 110 年 2 月 5 日。

(二) 重要贖回條款：

1. 本轉換公司債發行後屆滿三個月之翌日起至到期日前四十日止，若本公司普通股收盤價連續三十個營業日超過當時轉換價格達百分之三十時，本公司得按債券面額以現金收回全部流通在外之本轉換公司債。
2. 本轉換公司債發行後屆滿三個月之翌日起至到期日前四十日止，本轉換公司債流通在外餘額低於原發行總額之百分之十時，本公司得隨時按債券面額以現金收回全部流通在外之本轉換公司債。

(三) 轉換辦法：

1. 除停止轉換期間外，得於本轉換公司債發行後屆滿三個月之翌日至到期日止（即 107 年 5 月 6 日至 110 年 2 月 5 日），轉換為本公司之普通股股票。
2. 轉換價格及其調整：轉換普通股之轉換價格為每股新台幣 51.45 元，遇有本公司普通股股份發行變動時，轉換價格依發行條款規定公式調整之。108 年 7 月 30 日起，轉換價格因發放現金股利而調整，調整後轉換價格為每股新台幣 45.75 元。

(四) 有關本公司債之擔保品，請參閱附註三十。

(五) 債券持有人的贖回權：

本轉換公司債以發行後屆滿二年之日（109 年 2 月 5 日）為債券持有人提前賣回本轉換公司債之賣回基準日，債券持有人得於賣回基準日前四十日內至原交易券商填具賣回申請書，要求本公司以債券面額將其所持有之本轉換公司債以現金贖回，相關變動請參閱附註二八。

(六) 此可轉換公司債包括負債及權益組成部分，權益組成部分於權益項下以資本公積－認股權表達。負債組成部分原始認列之有效利率約為 2.0838%。

發行價款（減除交易成本 12,110 仟元）	\$ 287,890
權益組成部分	(8,999)
透過損益按公允價值衡量之金融資產	522
遞延所得稅資產	<u>2,422</u>
發行日負債組成部分	281,835
以有效利率 2.0838% 計算之利息	<u>5,430</u>
107 年 12 月 31 日負債組成部分	287,265
以有效利率 2.0838% 計算之利息	<u>6,044</u>
108 年 12 月 31 日負債組成部分	<u>\$ 293,309</u>

十九、其他負債

<u>流 動</u>	<u>108年12月31日</u>	<u>107年12月31日</u>
其他應付款		
應付薪資及獎金（含員工酬 勞及董監酬勞）	\$ 25,647	\$ 35,677
應付設備款（附註二六）	85,675	35,800
應付勞務費	35,311	30,498
應付佣金	7,347	9,038
應付進出口及運費	3,243	3,779
應付勞健保	1,436	1,526
應付退休金	1,303	1,399
應付利息	419	730
其 他	13,980	17,166
	<u>\$ 174,361</u>	<u>\$ 135,613</u>

二十、退職後福利計畫－確定提撥計畫

本公司所適用「勞工退休金條例」之退休金制度，係屬政府管理之確定提撥退休計畫，依員工每月薪資 6% 提撥退休金至勞工保險局之個人專戶。

二一、權 益

(一) 股 本

普 通 股

	<u>108年12月31日</u>	<u>107年12月31日</u>
額定股數（仟股）	<u>100,000</u>	<u>100,000</u>
額定股本	<u>\$ 1,000,000</u>	<u>\$ 1,000,000</u>
已發行且已收足股款之股數 （仟股）	<u>69,676</u>	<u>69,676</u>
已發行股本	<u>\$ 696,758</u>	<u>\$ 696,758</u>

已發行之普通股每股面額為 10 元，每股享有一表決權及收取股利之權利。

本公司於額定之普通股股數內保留 1,000 仟股供發行員工認股權憑證使用。

本公司於 107 年 1 月 25 日經董事會決議辦理現金增資發行新股 4,000 仟股，每股發行價格 45 元，認股基準日 107 年 2 月 17 日。但受到資本市場變動致募集資金狀況不如預期，綜合考量股東權益及公司整體利益，本公司於 107 年 3 月 29 日經董事會決議通過向主管機關申請撤銷現金增資，且金融監督管理委員會於 107 年 4 月 3 日核發金管證發字第 1070309843 號核准函。

(二) 資本公積

	<u>108年12月31日</u>	<u>107年12月31日</u>
<u>得用以彌補虧損、發放現金或撥充股本(1)</u>		
股票發行溢價	\$ 568,037	\$ 568,037
公司債轉換溢價	152,962	152,962
<u>僅得用以彌補虧損</u>		
可轉換公司債贖回／買回(2)	5,552	5,552
認列對子公司所有權權益變動數(3)	1,906	1,906
<u>不得作為任何用途</u>		
認股權（附註十八）	8,999	8,999
	<u>\$ 737,456</u>	<u>\$ 737,456</u>

1. 此類資本公積得用以彌補虧損，亦得於公司無虧損時，用以發放現金或撥充股本，惟撥充股本時每年以實收股本之一定比率為限。
2. 係可轉換公司債贖回或買回，可轉換公司債折價產生之資本公積，其後續失效時之調整，因此類資本公積未有現金流入，故僅可彌補虧損。
3. 此類資本公積係本公司未實際取得或處分子公司股權時，因子公司權益變動認列之權益交易影響數。

(三) 保留盈餘及股利政策

本公司已於 108 年 6 月 18 日股東會決議通過修正章程，訂明公司授權董事會特別決議，將應分派股息及紅利，以發放現金方式為之，並提報股東會。

依本公司修正後章程之盈餘分派政策規定，年度決算如有盈餘，依法繳納稅捐，彌補累積虧損後，再提 10% 為法定盈餘公積；但法定盈餘公積累積已達資本總額時，得不再提列，其餘再依法令規定提列或迴轉特別盈餘公積，如尚有餘額，併同累積未分配盈餘，由董事會擬具盈餘分配議案，提請股東常會決議分派股東股息紅利，以發行新股方式為之。另經董事會以三分之二以上董事出席，及出席董事過半數之決議，將應分派股息紅利之全部或一部，以發放現金之方式為之，並提報股東會。

依本公司修正前章程之盈餘分派政策規定，年度決算如有盈餘，依法繳納稅捐，彌補累積虧損後，再提 10% 為法定盈餘公積；但法定盈餘公積累積已達資本總額時，得不再提列，其餘再依法令規定提列或迴轉特別盈餘公積，如尚有餘額，併同累積未分配盈餘，由董事會擬具盈餘分配議案，提請股東常會決議分派股東股息紅利。本公司章程規定之員工及董監事酬勞分派政策，參閱附註二之(六)員工酬勞及董監事酬勞。

本公司股利政策將考量公司所處環境、未來資金需求、長期財務規劃及股東對現金流入之需求，以不低於當年度稅後盈餘之 10% 為股利發放原則，得以股票股利或現金股利之方式分派之。分配之現金股利不低於股東紅利總額 10%。

法定盈餘公積得用以彌補虧損。公司無虧損時，法定盈餘公積超過實收股本總額 25% 之部分除得撥充股本外，尚得以現金分配。

本公司依金管證發字第 1010012865 號函及「採用國際財務報導準則 (IFRSs) 後，提列特別盈餘公積之適用疑義問答」規定提列及迴轉特別盈餘公積。

本公司已分別於 108 年 6 月 18 日及 107 年 6 月 18 日舉行股東常會決議通過 107 及 106 年度盈餘分配案如下：

	107年度	106年度
法定盈餘公積	<u>\$ 12,019</u>	<u>\$ 24,348</u>
特別盈餘公積	<u>\$ 7,296</u>	<u>\$ 59,663</u>
現金股利	<u>\$ 83,611</u>	<u>\$ 16,254</u>
每股現金股利(元)	\$ 1.2	\$ 2.3

本公司 109 年 3 月 5 日董事會決議 108 年度盈餘分配案如下：

	108年度
法定盈餘公積	<u>\$ 5,337</u>
特別盈餘公積	<u>\$ 66,167</u>
現金股利	<u>\$ 34,838</u>
每股現金股利(元)	\$ 0.5

(四) 其他權益項目

1. 國外營運機構財務報表換算之兌換差額

	108年度	107年度
年初餘額	(\$ 160,570)	(\$ 147,131)
稅率變動	-	4,998
當年度產生		
國外營運機構之換算差額	(96,795)	(23,018)
相關所得稅	<u>19,379</u>	<u>4,581</u>
本年度其他綜合損益	(77,416)	(13,439)
年底餘額	<u>(\$ 237,986)</u>	<u>(\$ 160,570)</u>

2. 透過其他綜合損益按公允價值衡量之金融資產未實現損益

	108年度	107年度
年初餘額	\$ 6,143	(\$ 2,207)
稅率變動	-	(49)
當年度產生		
未實現損益		
權益工具	14,597	11,047
相關所得稅	<u>(3,348)</u>	<u>(2,648)</u>
本年度其他綜合損益	<u>11,249</u>	<u>8,350</u>
年底餘額	<u>\$ 17,392</u>	<u>\$ 6,143</u>

二二、收 入

(一) 客戶合約之說明

商品銷貨收入

本公司主要營業收入係來自生產並銷售整合型訊號連接器。商品係以合約約定固定價格銷售。

(二) 合約餘額

	108年12月31日	107年12月31日	107年1月1日
應收票據及帳款(含關係人)(附註九及二九)	<u>\$ 1,289,742</u>	<u>\$ 1,313,498</u>	<u>\$ 1,100,576</u>
合約負債			
商品銷貨	<u>\$ 1,321</u>	<u>\$ 783</u>	<u>\$ 2,566</u>

來自年初合約負債以及前期已滿足之履約義務於當年度認列為收入之金額如下：

	108年度	107年度
來自年初合約負債		
商品銷貨	<u>\$ 681</u>	<u>\$ 2,437</u>

(三) 客戶合約收入之細分

	108年12月31日	107年度
商品之類型		
整合型訊號連接器	<u>\$ 4,394,174</u>	<u>\$ 4,219,770</u>

二三、繼續營業單位淨利

(一) 其他收入

	108年度	107年度
利息收入		
銀行存款	\$ 747	\$ 629
資金貸予利息收入(附註二九)	53	-
	<u>800</u>	<u>629</u>
股利收入	1,866	2,387
租金收入(附註二九)	8,676	3,711
政府補助收入	-	8,117
其 他	13,844	3,201
	<u>\$ 25,186</u>	<u>\$ 18,045</u>

(二) 其他利益及 (損失)

	108年度	107年度
處分不動產、廠房及設備利益	\$ 124	\$ -
淨外幣兌換利益	11,418	15,473
金融負債損失—持有供交易 之金融負債	(630)	(1,812)
其他	(783)	(344)
	<u>\$ 10,129</u>	<u>\$ 13,317</u>

(三) 財務成本

	108年度	107年度
銀行借款利息	\$ 21,784	\$ 17,412
可轉換公司債利息 (附註十八)	6,044	5,430
	<u>\$ 27,828</u>	<u>\$ 22,842</u>

(四) 折舊及攤銷

	108年度	107年度
折舊費用依功能別彙總		
營業成本	\$ 31,235	\$ 21,144
營業費用	12,877	13,978
	<u>\$ 44,112</u>	<u>\$ 35,122</u>
攤銷費用依功能別彙總		
營業費用	<u>\$ 4,980</u>	<u>\$ 3,689</u>

(五) 員工福利費用

	108年度	107年度
退職後福利 (附註二十)		
確定提撥計畫	\$ 4,574	\$ 4,460
其他員工福利	110,800	118,970
員工福利費用合計	<u>\$ 115,374</u>	<u>\$ 123,430</u>

(六) 員工酬勞及董監事酬勞

本公司係依章程規定以當年度扣除分派員工酬勞及董監事酬勞前之稅前利益分別按 3%~15%及不高於 3%提撥員工酬勞及董監事酬勞。108 及 107 年度員工酬勞及董監事酬勞分別於 109 年 3 月 5 日及 108 年 3 月 7 日經董事會決議如下：

估列比例

	108年度	107年度
員工酬勞	7.25%	7.81%
董監事酬勞	2.09%	2.34%

金額

	108年度	107年度
員工酬勞	\$ 4,500	\$ 9,570
董監事酬勞	\$ 1,300	\$ 2,870

年度個體財務報告通過發布日後若金額仍有變動，則依會計估計變動處理，於次一年度調整入帳。

107 及 106 年度員工酬勞及董監事酬勞之實際配發金額與 107 及 106 年度個體財務報告認列之員工酬勞及董監事酬勞並無差異。

有關本公司 108 及 107 年董事會決議之員工酬勞及董監事酬勞資訊，請至台灣證券交易所「公開資訊觀測站」查詢。

(七) 外幣兌換（損）益

	108年度	107年度
外幣兌換利益總額	\$ 106,310	\$ 107,482
外幣兌換（損失）總額	(94,892)	(92,009)
淨（損）益	\$ 11,418	\$ 15,473

二四、繼續營業單位所得稅

(一) 認列於損益之所得稅費用（利益）主要組成項目

	108年度	107年度
當期所得稅		
本年度產生者	\$ 12,890	\$ 3,492
未分配盈餘加徵	863	-
以前年度之調整	-	(1,141)
	<u>13,753</u>	<u>2,351</u>
遞延所得稅		
本年度產生者	(10,863)	(11,083)
稅率變動	-	(1,428)
	<u>(10,863)</u>	<u>(12,511)</u>
認列於損益之所得稅費用（利益）	\$ <u>2,890</u>	(\$ <u>10,160</u>)

會計所得與所得稅費用（利益）之調節如下：

	108年度	107年度
繼續營業單位稅前淨利	\$ 56,258	\$ 110,028
稅前淨利按法定稅率計算之		
所得稅費用	\$ 11,252	\$ 22,006
稅上不可減除之費損	3,984	2,935
子公司盈餘之遞延所得稅影響數	(12,836)	(32,055)
免稅所得	(373)	(477)
未分配盈餘加徵	863	-
稅率變動	-	(1,428)
以前年度之當期所得稅費用		
於本年度之調整	-	(1,141)
認列於損益之所得稅費用（利益）	\$ 2,890	(\$ 10,160)

我國於 107 年修正中華民國所得稅法，將營利事業所得稅稅率由 17%調整為 20%。該修正並規定 107 年度未分配盈餘所適用之稅率由 10%調降為 5%。

(二) 認列於其他綜合損益之所得稅

	108年度	107年度
<u>遞延所得稅</u>		
稅率變動		
— 國外營運機構換算	\$ -	(\$ 4,998)
— 透過其他綜合損益按公允價值衡量之金融資產未實現損益	-	49
本年度產生者		
— 國外營運機構換算	(19,379)	(4,581)
— 透過其他綜合損益按公允價值衡量之金融資產未實現損益	3,348	2,648
認列於其他綜合損益之所得稅	(\$ 16,031)	(\$ 6,882)

(三) 本期所得稅資產與負債

	108年12月31日	107年12月31日
本期所得稅資產		
應收退稅款	\$ <u>3,654</u>	\$ <u>3,654</u>
本期所得稅負債		
應付所得稅	\$ <u>11,972</u>	\$ <u>-</u>

(四) 遞延所得稅資產與負債

遞延所得稅資產及負債之變動如下：

108 年度

	年初餘額	認列於損益	認列於其他 綜合損益	年底餘額
<u>遞延所得稅資產</u>				
暫時性差異				
存貨跌價及呆滯損失	\$ 845	(\$ 123)	\$ -	\$ 722
可轉換公司債發行成本	1,682	(807)	-	875
應付勞務費	3,533	2,049	-	5,582
採用權益法認列之子公司、關聯 企業及合資損益之份額	18,014	8,736	-	26,750
透過損益按公允價值衡量之金融 負債	363	126	-	489
國外營運機構兌換差額	<u>37,900</u>	<u>-</u>	<u>19,379</u>	<u>57,279</u>
	<u>\$ 62,337</u>	<u>\$ 9,981</u>	<u>\$ 19,379</u>	<u>\$ 91,697</u>
<u>遞延所得稅負債</u>				
暫時性差異				
未實現兌換損益	\$ 1,410	(\$ 882)	\$ -	\$ 528
透過其他綜合損益按公允價值衡 量之金融資產	<u>2,976</u>	<u>-</u>	<u>3,348</u>	<u>6,324</u>
	<u>\$ 4,386</u>	<u>(\$ 882)</u>	<u>\$ 3,348</u>	<u>\$ 6,852</u>

107 年度

	年初餘額	認列於損益	認列於其他 綜合損益	其他(註)	年底餘額
<u>遞延所得稅資產</u>					
暫時性差異					
存貨跌價及呆滯損失	\$ 422	\$ 423	\$ -	\$ -	\$ 845
未實現兌換損益	2,053	(2,053)	-	-	-
可轉換公司債發行成 本	-	(740)	-	2,422	1,682
應付勞務費	-	3,533	-	-	3,533
採用權益法認列之子 公司、關聯企業及 合資損益之份額	7,986	10,028	-	-	18,014

	年初餘額	認列於損益	認列於其他 綜合損益	其他(註)	年底餘額
透過損益按公允價值 衡量之金融負債	\$ -	\$ 363	\$ -	\$ -	\$ 363
國外營運機構兌換差 額	<u>28,321</u>	<u>-</u>	<u>9,579</u>	<u>-</u>	<u>37,900</u>
	<u>\$ 38,782</u>	<u>\$ 11,554</u>	<u>\$ 9,579</u>	<u>\$ 2,422</u>	<u>\$ 62,337</u>
<u>遞延所得稅負債</u>					
暫時性差異					
未實現兌換損益	\$ 2,367	(\$ 957)	\$ -	\$ -	\$ 1,410
透過其他綜合損益按 公允價值衡量之金 融資產	<u>-</u>	<u>-</u>	<u>2,697</u>	<u>279</u>	<u>2,976</u>
	<u>\$ 2,367</u>	<u>(\$ 957)</u>	<u>\$ 2,697</u>	<u>\$ 279</u>	<u>\$ 4,386</u>

註：其中遞延所得稅資產 2,422 仟元係帳列應付公司債減項；遞延所得稅負債 279 仟元係追溯適用 IFRS 9 影響數之相關所得稅。

(五) 與投資相關且未認列遞延所得稅負債之暫時性差異彙總金額

截至 108 年及 107 年 12 月 31 日止，與投資子公司有關且未認列為遞延所得稅負債之應課稅暫時性差異分別為 1,255,546 仟元及 1,191,367 仟元。

(六) 所得稅核定情形

本公司之營利事業所得稅申報案件業經稅捐稽徵機關核定至 106 年度。

二五、每股盈餘

單位：每股元

	108年度	107年度
基本每股盈餘		
來自繼續營業單位	<u>\$ 0.77</u>	<u>\$ 1.72</u>
稀釋每股盈餘		
來自繼續營業單位	<u>\$ 0.76</u>	<u>\$ 1.67</u>

用以計算每股盈餘之盈餘及普通股加權平均股數如下：

本年度淨利

	108年度	107年度
本年度淨利	\$ <u>53,368</u>	\$ <u>120,188</u>
用以計算基本每股盈餘之淨利	\$ 53,368	\$ 120,188
具稀釋作用潛在普通股之影響：		
可轉換公司債稅後利息及 評價損失（註）	<u>-</u>	<u>3,787</u>
用以計算稀釋每股盈餘之淨利	\$ <u>53,368</u>	\$ <u>123,975</u>

股 數

單位：仟股

	108年度	107年度
用以計算基本每股盈餘之普通 股加權平均股數	69,676	69,676
具稀釋作用潛在普通股之影響：		
可轉換公司債（註）	-	4,000
員工酬勞	<u>228</u>	<u>441</u>
用以計算稀釋每股盈餘之普通 股加權平均股數	<u>69,904</u>	<u>74,117</u>

註：本公司 108 年度流通在外可轉換公司債若進行轉換，因具反稀釋作用，故未納入稀釋每股盈餘之計算。

若本公司得選擇以股票或現金發放員工酬勞，則計算稀釋每股盈餘時，假設員工酬勞將採發放股票方式，並於該潛在普通股具有稀釋作用時計入加權平均流通在外股數，以計算稀釋每股盈餘。於次年度決議員工酬勞發放股數前計算稀釋每股盈餘時，亦繼續考量該等潛在普通股之稀釋作用。

二六、現金流量資訊

(一) 非現金交易

本公司於 108 及 107 年度進行下列非現金交易之投資活動：

1. 本公司取得不動產、廠房及設備價款截至 108 年及 107 年 12 月 31 日，分別有 85,675 仟元及 1,360 仟元尚未支付，列入其他應付款項下。

2. 本公司預付設備款截至 108 年及 107 年 12 月 31 日分別有 0 仟元及 34,440 仟元尚未支付，列入其他應付款項下。

(二) 來自籌資活動之負債變動

108 年度

	年 初 餘 額	現 金 流 量	非 現 金 之 變 動		年 底 餘 額
			利 息 費 用 攤 銷 數	外 幣 兌 換 淨 損 (益)	
短期借款	\$ 697,826	(\$ 106,786)	\$ -	(\$ 1,080)	\$ 589,960
應付公司債(含一年內到期之應付公司債)	287,265	-	6,044	-	293,309
長期借款(含一年內到期之長期借款)	294,500	173,500	-	-	468,000
	<u>\$ 1,279,591</u>	<u>\$ 66,714</u>	<u>\$ 6,044</u>	<u>(\$ 1,080)</u>	<u>\$ 1,351,269</u>

107 年度

	年 初 餘 額	現 金 流 量	非 現 金 之 變 動				年 底 餘 額
			權 益 組 成 部 分	資 產 組 成 部 分	利 息 費 用 攤 銷 數	外 幣 兌 換 淨 損 (益)	
短期借款	\$ 802,840	(\$ 103,668)	\$ -	\$ -	\$ -	(\$ 1,346)	\$ 697,826
應付公司債	-	287,890	(8,999)	2,944	5,430	-	287,265
長期借款(含一年內到期之長期借款)	231,000	63,500	-	-	-	-	294,500
	<u>\$ 1,033,840</u>	<u>\$ 247,722</u>	<u>(\$ 8,999)</u>	<u>\$ 2,944</u>	<u>\$ 5,430</u>	<u>(\$ 1,346)</u>	<u>\$ 1,279,591</u>

二七、資本風險管理

本公司進行資本管理以確保能夠於繼續經營之前提下，藉由將債務及權益餘額最適化，以使股東報酬極大化。本公司之整體策略均維持一致。

本公司資本結構係由淨債務及權益（即股本、資本公積、保留盈餘及其他權益項目）組成。

本公司不須遵守其他外部資本規定。

本公司主要管理階層業定期檢視本公司資本結構，包括考量各類資本之成本及相關風險。本公司依據主要管理階層之建議，將藉由支付股利、發行新股、舉借債務或償付舊債等方式平衡其整體資本結構。

二八、金融工具

(一) 公允價值資訊－非按公允價值衡量之金融工具

108 年 12 月 31 日

金融負債	帳面金額	公 允 價 值			合 計
		第 1 等 級	第 2 等 級	第 3 等 級	
以攤銷後成本衡量之金融負債：					
可轉換公司債	<u>\$ 293,309</u>	<u>\$ 300,840</u>	<u>\$ -</u>	<u>\$ -</u>	<u>\$ 300,840</u>

107 年 12 月 31 日

	帳面金額	公允價值			合計
		第 1 等級	第 2 等級	第 3 等級	
金融負債					
以攤銷後成本衡量之金融負債：					
可轉換公司債	\$ 287,265	\$ 308,550	\$ -	\$ -	\$ 308,550

(二) 公允價值資訊－以重複性基礎按公允價值衡量之金融工具

1. 公允價值層級

108 年 12 月 31 日

	第 1 等級	第 2 等級	第 3 等級	合計
透過其他綜合損益按公允價值衡量之金融資產				
權益工具投資				
國內未上市(櫃)股票	\$ -	\$ -	\$ 101,850	\$ 101,850
債務工具投資				
應收帳款讓售	\$ -	\$ -	\$ 181,362	\$ 181,362
透過損益按公允價值衡量之金融負債				
衍生工具				
可轉換公司債選擇權	\$ -	\$ -	\$ 1,920	\$ 1,920

107 年 12 月 31 日

	第 1 等級	第 2 等級	第 3 等級	合計
透過其他綜合損益按公允價值衡量之金融資產				
權益工具投資				
國內未上市(櫃)股票	\$ -	\$ -	\$ 89,345	\$ 89,345
債務工具投資				
應收帳款讓售	\$ -	\$ -	\$ 317,747	\$ 317,747
透過損益按公允價值衡量之金融負債				
衍生工具				
可轉換公司債選擇權	\$ -	\$ -	\$ 1,290	\$ 1,290

108 及 107 年度無第 1 等級與第 2 等級公允價值衡量間移轉之情形。

2. 金融工具以第3等級公允價值衡量之調節

108 年度

金 融 資 產	透過其他綜合損益按 公允價值衡量之金融資產		合 計
	權益工具	債務工具	
年初餘額	\$ 89,345	\$ 317,747	\$ 407,092
認列於其他綜合損益（透過 其他綜合損益按公允價值 衡量之金融資產未實現評 價損益）	14,597	-	14,597
減資退回股款	(2,092)	-	(2,092)
處 分	-	(136,385)	(136,385)
年底餘額	<u>\$ 101,850</u>	<u>\$ 181,362</u>	<u>\$ 283,212</u>

透 過 損 益 按 公 允 價 值 衡 量 之 金 融 (負 債)	衍 生 工 具
年初餘額	(\$ 1,290)
認列於損益（其他利益及損失）	(630)
年底餘額	<u>(\$ 1,920)</u>

107 年度

金 融 資 產	透過其他綜合損益按 公允價值衡量之金融資產		合 計
	權益工具	債務工具	
年初餘額	\$ 90,868	\$ 90,234	\$ 181,102
本期新增－債務工具	-	227,513	227,513
認列於其他綜合損益（透過 其他綜合損益按公允價值 衡量之金融資產未實現評 價損益）	11,047	-	11,047
減資退回股款	(12,570)	-	(12,570)
年底餘額	<u>\$ 89,345</u>	<u>\$ 317,747</u>	<u>\$ 407,092</u>

透 過 損 益 按 公 允 價 值 衡 量 之 金 融 (負 債)	衍 生 工 具
年初餘額	\$ -
本期新增－發行公司債	522
認列於損益（其他利益及損失）	(1,812)
年底餘額	<u>(\$ 1,290)</u>

3. 第 3 等級公允價值衡量之評價技術及輸入值

金融工具類別	評價技術及輸入值
可轉換公司債選擇權	二元樹可轉債評價模型：同時考量公司債存續期間、可轉債標的股票股價及其波動、轉換價格、無風險利率、風險折現率及可轉債之流動性風險等因素。
國內未上市(櫃)權益投資	現金流量折現法：考量長期收入成長率、長期稅前營業利潤率、加權資金成本率及流動性折價等因素，計算預期可因持有此項投資而獲取收益之現值。
應收帳款讓售	因折現之影響非重大，按原始發票金額衡量公允價值。

(三) 金融工具之種類

	108年12月31日	107年12月31日
<u>金融資產</u>		
按攤銷後成本衡量之金融資產(註1)	\$ 1,377,884	\$ 1,161,345
透過其他綜合損益按公允價值衡量之金融資產		
權益工具投資	101,850	89,345
債務工具投資		
應收帳款讓售	181,362	317,747
<u>金融負債</u>		
透過損益按公允價值衡量		
持有供交易	1,920	1,290
按攤銷後成本衡量(註2)	2,696,387	2,339,869

註 1：餘額係包括現金、應收票據、應收帳款(含關係人；不含債務工具投資)、其他應收款(含關係人)、其他金融資產及存出保證金等按攤銷後成本衡量之金融資產。

註 2：餘額係包括短期借款、應付帳款(含關係人)、其他應付款(含關係人；不含應付薪資及獎金、勞健保及退休金)、應付公司債(包含一年內到期之應付公司債)及長期借款(包含一年內到期之長期借款)等按攤銷後成本衡量之金融負債。

(四) 財務風險管理目的與政策

本公司主要金融工具包括透過損益按公允價值衡量之金融負債、應收票據、應收帳款、應付帳款、應付公司債及借款。

上述金融工具中與營運有關之財務風險包括市場風險（包含匯率風險及利率風險）、信用風險及流動性風險。

1. 市場風險

本公司之營運活動使本公司承擔之主要財務風險為外幣匯率變動風險（參閱下述(1)）以及利率變動風險（參閱下述(2)）。

本公司有關金融工具市場風險之暴險及其對該等暴險之管理與衡量方式並無改變。

(1) 匯率風險

本公司從事外幣計價之銷貨與進貨交易，因而使本公司產生匯率變動暴險。本公司定期評估非功能性貨幣計價之銷售及成本金額之淨風險部位，並據以調節該非功能性貨幣現金持有部位，以達到避險之目的。

本公司於資產負債表日非功能性貨幣計價之貨幣性資產與貨幣性負債帳面金額參閱附註三三。

匯率敏感度分析

本公司主要受到美元、人民幣及日幣匯率波動之影響。

下表詳細說明當新台幣（功能性貨幣）對各攸關外幣之匯率增加及減少 1% 時，本公司之敏感度分析。1% 係為本公司內部向主要管理階層報告匯率風險時所使用之敏感度比率，亦代表管理階層對外幣匯率之合理可能變動範圍之評估。敏感度分析僅包括流通在外之外幣貨幣性項目，並將其年底之換算以匯率變動 1% 予以調整。敏感度分析之範圍包括流通在外之外幣貨幣性項目。下表之正數係表示當新台幣相對於各相關貨幣貶值 1% 時，將使淨利或權益增加之金額；當新台幣相對於各相關外幣升值 1% 時，其對淨利或權益之影響將為同金額之負數。

	美元貨幣之影響		人民幣之影響		日幣之影響	
	108年度	107年度	108年度	107年度	108年度	107年度
損益	\$1,198	\$ 64	\$ 678	\$ 532	(\$ 817)	(\$ 163)

主要源自於本公司於資產負債表日尚流通在外且未進行現金流量避險之美金、人民幣及日幣計價應收及應付款項。

本公司於本年度對美金匯率敏感度上升，主係美元計價之淨資產增加所致。

本公司於本年度對人民幣匯率敏感度上升，主係人民幣計價之應收款項增加所致。

本公司於本年度對日幣匯率敏感度上升，主係日幣計價之應付款項增加所致。

(2) 利率風險

因本公司內之銀行存款、其他金融資產、銀行借款及應付公司債包括固定及浮動利率計息，因而產生利率變動之風險。

本公司於資產負債表日受利率暴險之金融資產及金融負債帳面金額如下：

	108年12月31日	107年12月31日
具公允價值利率風險		
—金融資產	\$ 61,812	\$ 65,738
—金融負債	883,269	985,091
具現金流量利率風險		
—金融資產	184,042	89,496
—金融負債	468,000	294,500

利率之敏感度分析

下列敏感度分析係依非衍生工具於資產負債表日之利率暴險而決定。對於浮動利率負債，其分析方式係假設資產負債表日流通在外之負債金額於報導期間皆流通在外。本公司向主要管理階層報告利率時所使用之變動率為利率

增加或減少 1%，此亦代表管理階層對利率之合理可能變動範圍之評估。

若年利率增加／減少 1%，在所有其他變數維持不變之情況下，本公司 108 及 107 年度之稅前淨利將減少／增加 2,840 仟元及 2,050 仟元，係因為本公司採浮動利率計息之銀行存款及借款。

本公司於本年度對利率之敏感度上升，主因為變動利率淨負債增加。

2. 信用風險

信用風險係指交易對方拖欠合約義務而造成本公司財務損失之風險。截至資產負債表日，本公司可能因交易對方未履行義務及本公司提供財務保證造成財務損失之最大信用風險暴險（不考慮擔保品或其他信用增強工具，且不可撤銷之最大暴險金額），主要係來自於：

- (1) 個體資產負債表所認列之金融資產帳面金額。
- (2) 本公司提供財務保證而可能需支付之最大金額，不考量發生可能性。

本公司採行之政策係僅與信譽卓著之對象進行交易，並於必要情形下取得足額之擔保以減輕因拖欠所產生財務損失風險。本公司透過客戶信用管理辦法建立完整之客戶信用資料檔及其他公開可取得之財務資訊與過往彼此交易記錄來對主要客戶進行評等。本公司持續監督信用暴險以及交易對方之信用評等，並透過權責主管複核及核准交易方之信用額度限額來控制信用暴險。

為減輕信用風險，本公司管理階層指派專責團隊負責授信額度之決定、授信核准及其他監控程序以確保逾期應收款項之回收已採取適當行動。此外，本公司於資產負債表日會逐一複核應收款項之可回收金額以確保無法回收之應收款項已提列適當減損損失。據此，管理階層認為本公司信用風險已顯著減少。

本公司之客戶群廣大且相互無關聯，故信用風險之集中度不高。

3. 流動性風險

本公司本期流動負債超過流動資產 659,872 仟元，惟係因考量集團現金流量及財務投資操作，合併公司流動資產係超過流動負債 863,881 仟元，自整體觀之未有流動性風險之疑慮，管理階層將持續監控集團資金運用，並考量適時由子公司提供財務支援，以維持足夠部位之現金及約當現金以支應本公司營運並減輕現金流量波動之影響。本公司管理階層監督銀行融資額度使用狀況並確保借款合同條款之遵循。

銀行借款對本公司而言係為一項重要流動性來源。截至 108 年及 107 年 12 月 31 日止，本公司未動用之融資額度，參閱下列(2)融資額度之說明。

(1) 非衍生金融負債之流動性及利率風險表

非衍生金融負債剩餘合約到期分析係依本公司最早可能被要求還款之日期，按金融負債未折現現金流量（包含本金及估計利息）編製。因此，本公司可被要求立即還款之銀行借款，係列於下表最早之期間內，不考慮銀行立即執行該權利之機率；其他非衍生金融負債到期分析係依照約定之還款日編製。

108 年 12 月 31 日

	要求即付或 短於1個月	1 至 3 個月	3 個月至1年	1 至 5 年
<u>非衍生金融負債</u>				
短期借款	\$ 300,407	\$ 290,293	\$ -	\$ -
長期借款	698	54,094	109,351	316,885
財務保證負債	679,600	-	-	-
應付帳款	166,425	691,580	339,774	-
其他應付款	7,062	140,277	-	-
應付公司債	-	-	-	300,000
	<u>\$ 1,154,192</u>	<u>\$ 1,176,244</u>	<u>\$ 449,125</u>	<u>\$ 616,885</u>

107 年 12 月 31 日

	要求即付或			
	短於1個月	1至3個月	3個月至1年	1至5年
<u>非衍生金融負債</u>				
短期借款	\$ 698,274	\$ 679	\$ -	\$ -
長期借款	439	878	33,270	271,769
財務保證負債	1,275,378	-	-	-
應付帳款	268,169	695,098	-	-
其他應付款	16,241	80,770	-	-
應付公司債	-	-	-	300,000
	<u>\$ 2,258,501</u>	<u>\$ 777,425</u>	<u>\$ 33,270</u>	<u>\$ 571,769</u>

上述財務保證合約之金額，係財務保證合約持有人若向保證人求償全數保證金額時，本公司為履行保證義務可能須支付之最大金額。惟依資產負債表日之預期，本公司認為支付該等合約款項之可能性不大。

(2) 融資額度

	108年12月31日	107年12月31日
<u>無擔保銀行透支額度</u>		
(每年重新檢視)		
— 已動用金額	\$ 589,960	\$ 697,826
— 未動用金額	529,890	511,826
	<u>\$ 1,119,850</u>	<u>\$ 1,209,652</u>
<u>有擔保銀行透支額度</u>		
— 已動用金額	\$ 468,000	\$ 294,500
— 未動用金額	225,000	1,105,500
	<u>\$ 693,000</u>	<u>\$ 1,400,000</u>

本公司於 107 年 2 月 5 日發行國內第二次可轉換公司債，發行總額 300,000 仟元，係由銀行提供擔保。

(五) 金融資產移轉資訊

本公司之相關資訊如下：

108 年 12 月 31 日

交易對象	讓售金額	轉列至其他 應收款金額	尚可預支金額	已預支金額	已預支金額 年利率(%)
台北富邦銀行	\$ 424,575	\$ 11,649	\$ 123,346	\$ 104,845	2.8651-3.1607
元大商業銀行	-	-	179,880	-	-
	<u>\$ 424,575</u>	<u>\$ 11,649</u>	<u>\$ 303,226</u>	<u>\$ 104,845</u>	

107 年 12 月 31 日

交 易 對 象	讓 售 金 額	轉 列 至 其 他 應 收 款 金 額	尚 可 預 支 金 額	已 預 支 金 額	已 預 支 金 額 年 利 率 (%)
台北富邦銀行	\$ 456,255	\$ 5,047	\$ 287,384	\$ 45,434	2.6169-2.9281
元大商業銀行	9,995	-	184,290	-	-
	<u>\$ 466,250</u>	<u>\$ 5,047</u>	<u>\$ 471,674</u>	<u>\$ 45,434</u>	

依讓售合約之規定，因商業糾紛（如銷貨退回或折讓等）而產生之損失由本公司承擔，因信用風險而產生之損失則由該等銀行承擔。本公司於 108 年及 107 年 12 月 31 日分別提供本票美元 14,000 仟元及 17,000 仟元予該等銀行作為擔保品。

二九、關係人交易

除已於其他附註揭露外，本公司與關係人間之交易如下：

(一) 關係人名稱及其關係

關 係 人 名 稱	與 本 公 司 之 關 係
泉德電子股份有限公司（簡稱「泉德」）	子公司
Global Connection (Samoa) Holding Inc.（簡稱「GCH」）	〃
德洋精密股份有限公司（簡稱「德洋精密」）	〃
All First International Co., Ltd.（簡稱「AFI」）	〃
Sunderland Inc.（簡稱「SDI」）	〃
San Francisco Inc.（簡稱「SFI」）	〃
大洋湧德有限公司（簡稱「大洋」）	〃
Morning Paragon Limited（簡稱「MPL」）	〃
Million Like Limited（簡稱「MLL」）	子公司 (已於 108 年 4 月完成清算，註銷公司登記)
東莞建冠塑膠電子有限公司（簡稱「東莞建冠」）	子公司
中江湧德電子有限公司（簡稱「中江湧德」）	〃
中江湧德聯網電子有限公司（簡稱「聯網電子」）	〃
東莞德洋精密橡塑有限公司（簡稱「東莞德洋」）	〃
東莞湧德電子科技有限公司（簡稱「東莞湧德」）	〃
東莞市艾特捷智能科技有限公司（簡稱「ATG」）	〃
東莞市瀚聯電子科技有限公司（簡稱「東莞瀚聯」）	〃
鼎煜精密工業股份有限公司（簡稱「鼎煜」）	實質關係人

(二) 營業收入

帳 列 項 目	關 係 人 類 別 / 名 稱	108 年 度	107 年 度
銷貨收入	子公司－AFI	<u>\$ -</u>	<u>\$ 41</u>

對關係人銷貨價格無其他同類型交易可資比較，係按約定銷貨價格及條件辦理，其收款條件為次月結 120 天，一般非關係人之銷貨付款條件為 60 天至 180 天之間收款。

(三) 進 貨

關係人類別 / 名稱	108年度	107年度
子公司-AFI	\$ 4,059,198	\$ 3,927,191
子公司-其他	151	19
	<u>\$ 4,059,349</u>	<u>\$ 3,927,210</u>

對關係人進貨價格無其他同類型交易可資比較，係按約定進貨價格及條件辦理。其付款條件為次月結 45 天，與一般供應商相當。

(四) 應收關係人款項

帳 列 項 目	關係人類別 / 名稱	108年12月31日	107年12月31日
其他應收款-關係人	子公司-AFI-代收		
	付	\$ 27,148	\$ -
	子公司-AFI	1,400	-
	子公司-泉德	973	319
	子公司-其他	10	12
		<u>\$ 29,531</u>	<u>\$ 331</u>

流通在外之應收關係人款項未收取保證。108 及 107 年度應收關係人款項並未提列備抵損失。

(五) 應付關係人款項 (不含向關係人借款)

帳 列 項 目	關係人類別 / 名稱	108年12月31日	107年12月31日
應付帳款	子公司-AFI	\$ 1,168,605	\$ 963,234
	子公司-其他	154	6
		<u>\$ 1,168,759</u>	<u>\$ 963,240</u>
其他應付款	子公司-泉德-代收	\$ 28,746	\$ -
	付		
其他應付款	子公司-AFI-代收	1,364	-
	付		
		<u>\$ 30,110</u>	<u>\$ -</u>

流通在外之應付關係人款項餘額係未提供擔保。

(六) 出租協議-營業租賃出租

本公司以營業租賃出租所擁有之土地及廠房建物予子公司-泉德及子公司-德洋精密，租賃期間為 10 年。承租人於租賃期間結束

時，對該不動產不具有優惠承購價。租金係依一般市場行情簽訂契約，按月收取租金。

108 年以營業租賃出租投資性不動產未來將收取之租賃給付總額如下：

	108年12月31日
第1年	\$ 5,016
第2年	5,016
第3年	5,016
第4年	5,016
第5年	5,016
超過5年	<u>21,935</u>
	<u>\$ 47,015</u>

107 不可取消營業租賃之未來最低租賃給付總額如下：

	107年12月31日
不超過1年	\$ 1,620
1~5年	1,620
超過5年	-
	<u>\$ 3,240</u>

租賃收入彙總如下：

關係人類別 / 名稱	108年度	107年度
子公司－泉德	\$ 8,556	\$ 3,591
子公司－德洋精密	<u>120</u>	<u>120</u>
	<u>\$ 8,676</u>	<u>\$ 3,711</u>

(七) 對關係人放款

關係人類別 / 名稱	108年度	107年度
子公司－泉德	<u>\$ 6,053</u>	<u>\$ -</u>

利息收入

關係人類別 / 名稱	108年度	107年度
子公司－泉德	<u>\$ 53</u>	<u>\$ -</u>

本公司提供短期無擔保放款予子公司－泉德，利率與市場利率相近。

(八) 背書保證

關係人類別 / 名稱	108年12月31日	107年12月31日
子公司—AFI	\$ 599,600	\$ 1,175,378
子公司—MPL 及德洋精密	50,000	100,000
子公司—泉德	30,000	-
	<u>\$ 649,600</u>	<u>\$ 1,275,378</u>

(九) 其他交易

本公司於107年11月以25,500仟元參與德洋精密股份有限公司之現金增資，該投資並未影響持股比率。

(十) 主要管理階層之薪酬

	108年度	107年度
短期員工福利	\$ 41,099	\$ 43,854
退職後福利	435	436
	<u>\$ 41,534</u>	<u>\$ 44,290</u>

董事及其他主要管理階層之薪酬係由薪酬委員會依照個人績效及市場趨勢決定。

三十、質抵押之資產

下列資產業經提供為融資借款及可轉換公司債等之擔保：

	108年12月31日	107年12月31日
自有土地	\$ 50,893	\$ 126,833
建築物	32,930	85,179
投資性不動產	178,944	54,670
機器設備	485,585	-
其他金融資產—受限制定期存款	61,812	65,738
	<u>\$ 810,164</u>	<u>\$ 332,420</u>

三一、重大或有負債及未認列之合約承諾

除其他附註所述者外，本公司於資產負債表日之重大承諾事項及或有事項如下：

(一) 重大承諾

本公司未認列之合約承諾如下：

	108年12月31日	107年12月31日
購置不動產、廠房及設備		
新台幣	<u>\$ 798</u>	<u>\$ 14,270</u>

(二) 或有事項

本公司於 107 年 3 月 19 日接獲原告 PULSE ELECTRONICS INC. (以下簡稱原告)送達之美國加州南區地方法院侵權起訴狀，本公司經專利檢索後，找到多項公開專利資料，乃分別向專利審判及上訴委員會（以下簡稱 PTAB）提起 IPR（Inter Partes Review；多方複審）以及向美國加州南區地方法院承審法官主張專利權無效、暫停審理訴訟，惟依 IPR 近期審定結果，原告向承審法官申請重新開庭動議，承審法官已裁定核准於 109 年 1 月 16 日起，針對該案件續行管控審理程序。

原告截至本合併財務報告日止，仍無法證明本公司之系爭產品有侵害到其主張之專利範圍，同時也無法舉證本公司有間接侵權之相關事證，故本公司系爭產品結構是否侵權尚未定案；另，專利權係為屬地主義，原告截至本合併財務報告日止，無法在法院審理程序中具體舉證本公司有效系爭產品直接販賣至美國地區之侵權證據，故本公司顧問律師評估此訴訟案件應無侵權之虞，對本公司之財務及業務應無重大影響。

三二、重大期後事項

109 年 1 月爆發新冠肺炎疫情，造成本公司生產據點位於四川省中江縣及廣東省東莞市之子公司，依照當地政府規定暫時停工。截至本財務報告通過發布日，已分別於 109 年 2 月 10 日及 109 年 2 月 17 日復工，由於尚無法評估疫情控制情況，故本公司無法合理估計受影響之程度。

三三、具重大影響之外幣資產及負債資訊

以下資訊係按本公司功能性貨幣以外之外幣彙總表達，所揭露之匯率係指該等外幣換算至功能性貨幣之匯率。具重大影響之外幣資產及負債如下：

108年12月31日

	外	幣	匯	率	帳	面	金	額
<u>金 融 資 產</u>								
<u>貨幣性項目</u>								
美 金	\$	46,273	29.98 (美元：新台幣)		\$	1,387,273		
人 民 幣		15,771	4.2975 (人民幣：新台幣)			67,775		
<u>非貨幣性項目</u>								
採權益法之子公司、 關聯企業及合資								
美 金		84,736	29.98 (美元：新台幣)			2,535,443		
<u>金 融 負 債</u>								
<u>貨幣性項目</u>								
美 金		42,279	29.98 (美元：新台幣)			1,267,516		
日 幣		296,073	0.2760 (日幣：新台幣)			81,716		

107年12月31日

	外	幣	匯	率	帳	面	金	額
<u>金 融 資 產</u>								
<u>貨幣性項目</u>								
美 金	\$	42,827	30.715 (美元：新台幣)		\$	1,315,450		
人 民 幣		11,891	4.4753 (人民幣：新台幣)			53,218		
<u>非貨幣性項目</u>								
採權益法之子公司、 關聯企業及合資								
美 金		83,612	30.715 (美元：新台幣)			2,568,154		
<u>金 融 負 債</u>								
<u>貨幣性項目</u>								
美 金		42,618	30.715 (美元：新台幣)			1,309,021		
日 幣		58,706	0.2782 (日幣：新台幣)			16,332		

具重大影響之外幣兌換（損）益（已實現及未實現）如下：

外 幣	108年度		107年度	
	匯 率	淨兌換(損)益	匯 率	淨兌換(損)益
美 元	30.912 (美元：新台幣)	\$ 10,084	30.1490 (美元：新台幣)	\$ 10,896
其他(註)		<u>1,334</u>		<u>4,577</u>
		<u>\$ 11,418</u>		<u>\$ 15,473</u>

註：為其他幣別造成的兌換損益，因金額不重大不擬予細分。

三四、附註揭露事項

(一) 重大交易事項及(二)轉投資事業相關資訊：

1. 資金貸與他人。(附表一)
2. 為他人背書保證。(附表二)
3. 期末持有有價證券情形(不包含投資子公司、關聯企業及合資控制部分)。(附表三)
4. 累積買進或賣出同一有價證券之金額達新臺幣 3 億元或實收資本額 20% 以上。(無)
5. 取得不動產之金額達新臺幣 3 億元或實收資本額 20% 以上。(無)
6. 處分不動產之金額達新臺幣 3 億元或實收資本額 20% 以上。(無)
7. 與關係人進、銷貨之金額達新臺幣 1 億元或實收資本額 20% 以上。(附表四)
8. 應收關係人款項達新臺幣 1 億元或實收資本額 20% 以上。(附表五)
9. 從事衍生工具交易。(附註七)
10. 被投資公司資訊。(附表六)

(三) 大陸投資資訊：

1. 大陸被投資公司名稱、主要營業項目、實收資本額、投資方式、資金匯出入情形、持股比例、投資損益、期末投資帳面金額、已匯回投資損益及赴大陸地區投資限額。(附表七)
2. 與大陸被投資公司直接或間接經由第三地區所發生下列之重大交易事項，及其價格、付款條件、未實現損益：(附表七)
 - (1) 進貨金額及百分比與相關應付款項之期末餘額及百分比。
 - (2) 銷貨金額及百分比與相關應收款項之期末餘額及百分比。
 - (3) 財產交易金額及其所產生之損益數額。
 - (4) 票據背書保證或提供擔保品之期末餘額及其目的。
 - (5) 資金融通之最高餘額、期末餘額、利率區間及當期利息總額。
 - (6) 其他對當期損益或財務狀況有重大影響之交易事項，如勞務之提供或收受等。

鴻德電子股份有限公司
資金貸與他人
民國 108 年度

單位：新台幣仟元/外幣仟元

附表一

編號	貸出公司	貸與對象	往來項目	是否為關係人	本期最高餘額	期末餘額	實際支金額	利息金額	期間%	資金貸與性質	業務往來金額	有短期融通資金必要之原因	提列帳項	擔保名稱	品附價值	個別附屬		貸與金額
																資金貸與總額(註2)	資金貸與總額(註1)	
1	鴻德電子股份有限公司	東莞鴻德電子股份有限公司	其他應收款-關係人	是	\$ 20,000	\$ 20,000	\$ -	6,053	3.00	短期融通資金之必要	\$ -	營運週轉	\$ -	-	\$ -	253,003	\$ 506,005	
2	大洋鴻德有限公司	東莞鴻德精密橡膠有限公司	其他應收款-關係人	是	12,970	12,380	-	12,380	2~3	短期融通資金之必要	-	營運週轉	-	-	-	1,537 (註2)	3,073 (註2)	
3	東莞建冠塑膠電子有限公司	東莞鴻德精密橡膠有限公司	其他應收款-關係人	是	69,035	-	-	-	3.00	短期融通資金之必要	-	營運週轉	-	-	-	46,288	92,576	
3	東莞建冠塑膠電子有限公司	東莞市瀚聯電子科技有限公司	其他應收款-關係人	是	17,479	17,354	-	17,354	3.00	短期融通資金之必要	-	營運週轉	-	-	-	46,288	92,576	
4	中江鴻德電子有限公司	東莞鴻德精密橡膠有限公司	其他應收款-關係人	是	108,467	107,437	-	84,115	3.00	短期融通資金之必要	-	營運週轉	-	-	-	156,525	313,050	
5	MORNING PARAGON LIMITED	東莞鴻德精密橡膠有限公司	其他應收款-關係人	是	25,540	24,385	-	24,385	3.00	業務往來需要	6,261	-	-	-	-	6,261 (註2)	6,261 (註2)	

註 1：一、有業務往來者，個別貸與金額以不超過最近一年度或當年度截至資金貸與時貸出公司與其進貨或副貨金額。

二、有短期融通資金必要者，資金貸與總額及個別對象之限額如下：

(1)本公司直接及間接持有表決權股份百分之十之公司，資金貸與總額以不超過貸出公司最近期經會計師查核或核閱之財務報表淨值百分之四十。

(2)本公司非直接及間接持有表決權股份百分之十之公司，總貸與金額以不超過貸出公司最近期經會計師查核或核閱之財務報表淨值百分之十。

三、本公司直接及間接持有表決權股份百分之十之國外公司間從事資金貸與，或本公司直接及間接持有表決權股份百分之十之國外公司對本公司從事資金貸與，仍受第二項限制，惟淨值之計算，仍應以貸出企業之淨值為依據。

註 2：大洋鴻德有限公司及 MORNING PARAGON LIMITED 已依據公開發行公司資金貸與及背書保證處理準則第 16 條訂定改善計畫，並分別提報各董事會報告，未來將依計畫確實執行。

註 3：108 年度資金貸與當期利息總額說明情形如下：

東莞鴻德精密橡膠有限公司：當期資金貸與利息總額為 2,607 仟元。

東莞市瀚聯電子科技有限公司：當期資金貸與利息總額為 171 仟元。

東莞電子股份有限公司：當期資金貸與利息總額為 53 仟元。

鴻德電子股份有限公司
為他人背書保證
民國 108 年度

單位：新台幣仟元 / 外幣仟元

附表二

編號	背書保證者公司名稱	被背書保證公司名稱	對象關係	單一企業背書保證限額 (註 1)	本期最高背書保證餘額	期末背書保證餘額 (註 3)	書實際支金額 (註 2)	以背書保證財產擔保金額	佔當期財務報表淨值之比率 %	背書保證金額 佔當期財務報表淨值 %	背書保證最高限額 (註 1)	屬母子公司對背書保證	屬子公司對背書保證	屬對大陸地區背書保證
0	鴻德電子股份有限公司	All First International Co., Ltd. Moming Paragon Limited 及德洋精密股份有限公司 泉德電子股份有限公司	註 4 註 4 註 4	淨值 100 % 2,530,023 淨值 20 % 506,005 淨值 20 % 506,005	\$ 300,000 及 USD 28,500 USD 100,000 30,000	USD 20,000 50,000 30,000	269,820 \$ - 30,000	- - -	23.70 % 1.98 % 1.19 %	\$ 淨值 40 % 1,012,009 淨值 40 % 1,012,009	100 % 2,530,023 40 % 1,012,009 40 % 1,012,009	是	-	-

註 1：一、有業務往來者

本公司背書保證總額不超過本公司最近期財務報表淨值百分之四十，對單一企業之限額以不超過本公司最近期財務報表淨值百分之二十。

二、本公司直接及間接持有表決權之股份超過百分之五十之公司

(1) 本公司直接及間接持有表決權股份百分之百之公司，本公司背書保證總額以不超過本公司最近期財務報表淨值百分之百，對單一企業之限額以不超過本公司最近期財務報表淨值百分之百。

(2) 本公司直接及間接持有表決權之股份超過百分之五十未滿百分之百之公司，本公司背書保證總額以不超過本公司最近期財務報表淨值百分之四十，對單一企業之限額以不超過本公司最近期財務報表淨值百分之二十。

(3) 本公司直接及間接持有表決權之公司間：

1. 持有表決權之股份百分之百之公司間背書保證總額不超過本公司最近期財務報表淨值百分之百，對單一企業之限額以不超過本公司最近期財務報表淨值百分之十。

2. 本公司直接及間接持有表決權之股份超過百分之九十未滿百分之百之公司間背書保證總額以不超過本公司最近期財務報表淨值百分之十，對單一企業之限額以不超過本公司最近期財務報表淨值百分之十。

三、直接及間接持有表決權之股份超過百分之五十之公司，本公司背書保證總額不超過本公司最近期財務報表淨值百分之四十，對單一企業之限額以不超過本公司最近期財務報表淨值百分之二十。

註 2：截至 108 年 12 月 31 日止，關係人因鴻德電子股份有限公司之背書保證而向金融機構融資情形如下：

All First International Co., Ltd.：當期利息支出總額 10,890 仟元。

泉德電子股份有限公司：當期利息支出總額 496 仟元。

註 3：係共用額度。

註 4：直接及間接對公司持有表決權股份超過 50% 之公司。

湧德電子股份有限公司
 期末持有有價證券情形
 民國 108 年 12 月 31 日

單位：新台幣仟元，惟除股數為仟股

附表三

持 有 之 公 司	有 種 類	價 額 及 名 稱	發 行 人 之 關 係	帳 列 科 目	期 股	帳 數	面 金 額	持 股 比 例 %	公 允 價 值	未 備 價 值	註
湧德電子股份有限公司	福潤投資股份有限公司	本公司董事長為該公司之法人 董事代表	透過其他綜合損益按公允價值 衡量之金融資產—非流動			1,534	\$ 10,652	10.35	\$ 10,652	10,652	註 1 及 2
	湧富投資股份有限公司	本公司監察人為該公司法人 董事長之代表人	"			2,000	16,391	10.64	16,391	16,391	註 1
	湧創投資股份有限公司	本公司監察人為該公司法人 董事長之代表人	"			4,000	70,849	10.13	70,849	70,849	"
	鼎煜精密工業股份有限公司	本公司董事長為該公司之法人 董事代表	"			725	3,958	16.22	3,958	3,958	"

註 1：上述有價證券投資均未設質。

註 2：於 108 年 7 月 17 日依持股比例取得減資退回股款為 2,092 仟元。

鴻德電子股份有限公司
與關係人進、銷貨之金額達新台幣1億元或單收資本額20%以上
民國108年度

單位：新台幣仟元

附表四

進(銷)貨之公司	交易對象名稱	關係名稱	係	交易		情形		交易條件與一般交易不同原因		應收(付)票據、帳款		註	
				進(銷)貨金額	金額	估購進(銷)貨之比率%	授信期間	價授	信期	應餘	額票據之		比
鴻德電子股份有限公司 All First International Co., Ltd.	All First International Co., Ltd. 鴻德電子股份有限公司 中江鴻德電子有限公司 中江鴻德電子有限公司 東莞捷冠國際電子有限公司	鴻德電子股份有限公司之孫公司 最終母公司 聯屬公司 聯屬公司 聯屬公司	進貨 銷貨 進貨 銷貨	\$ (((4,059,198 3,474,588 183,180 675,505	99% 93% 79% 4%	次月結45天 次月結90天 次月結90天 次月結90天	註2 " " "	註2 " " "	((((1,168,605 1,168,605 422,757 109,698	98% 90% (75%) 8%	註1 " " " " " " " " " " " " " "
東莞捷冠國際電子有限公司	All First International Co., Ltd. 中江鴻德電子有限公司	聯屬公司 聯屬公司	進貨 銷貨	((117,850 139,181	3% 65%	次月結150天 次月結90天	註2 "	註2 "	((11,392 70,663	2% (63%)	" "
中江鴻德電子有限公司	All First International Co., Ltd. 東莞捷冠國際電子有限公司	聯屬公司 聯屬公司	進貨 銷貨	((183,180 139,181	20% 4%	次月結90天 次月結90天	註2 "	註2 "	((422,757 109,698	85% 24%	" "
中江鴻德國際電子有限公司	All First International Co., Ltd.	聯屬公司	進貨	(117,850	98%	次月結150天	註2	註2	(11,392	14% (5%)	" "

註1：與一般交易無顯著不同。

湧德電子股份有限公司
應收關係人款項達新台幣1億元或實收資本額20%以上
民國108年12月31日

單位：新台幣仟元

附表五

帳之	列應收公司	交易對象名稱	關係	應收關係人額	週轉率	逾期逾金	應收額	開處	係理	人方	項式	應收項收回金額	開徐期(註)	人提後米	列帳	備盒	抵額
All First International Co., Ltd.	湧德電子股份有限公司	最終母公司	應收帳款	1,168,605	3.81次	\$	-	-	-	-	\$	262,251	\$	-	-	-	-
中江湧德電子有限公司	中江湧德電子有限公司	聯屬公司	應收帳款	109,698	2.27次		-	-	-	-		11,940		-	-	-	-
東莞建冠塑膠電子有限公司	All First International Co., Ltd.	聯屬公司	應收帳款	422,757	11.12次		-	-	-	-		225,788		-	-	-	-
	All First International Co., Ltd.	聯屬公司	應收帳款	101,606	9.24次		-	-	-	-		2,819		-	-	-	-

註：徐109年1月1日至3月5日收回金額。

湧德電子股份有限公司
被投資公司資訊、所在地區…等相關資訊
民國 108 年度

(除股數為仟股外，以仟元為單位)

附表六

投資公司名稱	被投資公司名稱	所在地區	主要營業項目	原目	始期	投去	資年	額期	末	比	%	持	有	被	投	公	本	期	認	列	之	備
					期	末	年	底	數	比	%	帳	金	額	期	司	益	資	損	損	益	註
湧德電子股份有限公司	Global Connection (Samoa) Holding Inc. 湧德電子股份有限公司 德洋精密股份有限公司	薩摩亞	控 股 電子材料製造及銷售 電子零件買賣	\$	1,531,648 (USD 51,089)	\$	1,648,238 (USD 51,089)	51,089	100	100	\$	2,535,443	\$	64,179	\$	64,179	64,179			64,179		註 1
		台 灣			75,000 86,700		75,000 86,700	7,500 8,670	50 51				396 29,728	((25,622 60,527	((12,813 30,869			註 1 註 1
Global Connection (Samoa) Holding Inc.	Sunderland Inc. San Francisco Inc. All First International Co., Ltd.	模里西斯	控 股		421,639 (USD 14,064)		431,976 (USD 14,064)	14,064	100	100		477,732	(113,405	(113,405			113,405			註 1
		模里西斯	控 股		825,529 (USD 27,536)		845,768 (USD 27,536)	27,536	100	100		1,552,474		138,264		138,264			138,264			註 1
德洋精密股份有限公司	All First International Co., Ltd. 大洋湧德有限公司	薩摩亞	貿易/接單公司		299,800 (USD 10,000)		307,150 (USD 10,000)	10,000	100	100		505,222		39,346		39,346			39,328			註 1
		薩摩亞	控 股		111,256 (USD 3,711)		113,983 (USD 3,711)	4,438	100	100		15,367	(53,515	(53,515			53,515			註 1
大洋湧德有限公司	Morning Paragon Limited Million Like Limited	薩摩亞	貿易/接單公司		44,970 (USD 1,500)		46,073 (USD 1,500)	1,500	100	100		40,367		648		648			648			註 1
		香 港	貿易/接單公司		(HKD -) (註 2)		392 (HKD 100)	(註 2)	-	-	(註 2)	-		-		-			-			註 1

註 1：無市價可備，係以資產負債表日帳面價值為公允價值。

註 2：外幣投資金額係按資產負債表日匯率換算。

註 3：已於 108 年 4 月完成清算，註銷公司登記。

鴻德電子股份有限公司
大陸投資資訊
民國 108 年度

單位：新台幣仟元／外幣仟元

附表七 大陸被投資公司名稱、主要營業項目、實收資本額、投資方式、資金匯出入、持股比例、投資損益情形：

大陸被投資公司名稱	主要營業項目	實收資本額	投資方式 (註 2)	本國 投資 金額	本國 匯出 金額	本國 匯出 或收 出收	本國 匯回 投資 金額	本國 或 間接 持有 之 股 份 比 例 (%)	被 投 資 公 司 損 益 (註 5)	本 期 認 損 損 益 (一)(二)及 (三)	本 期 帳 面 價 值 (註 5)	截 至 本 期 止 已 回 收 之 資 金 總 額	已 收 之 資 金 總 額
東莞冠德塑膠電子有限公司	電子零件製造及銷售	\$ 463,399 (HKD 116,432)	(一)(1)	\$ 405,981 (HKD 12,617 及 USD 12,000)	-	-	\$ (HKD 12,617 及 USD 12,000)	100	\$ 116,528	\$ 116,344	\$ 462,770	\$ -	\$ -
中江鴻德電子有限公司	電子零件製造及銷售	935,975 (USD 29,000)	(一)(2)	833,835 (USD 27,603)	-	-	-	100	142,345	138,264	1,552,436	-	-
中江鴻德聯網電子有限公司	電子零件製造及銷售	2,476 (RMB 500)	(一)(3)	-	-	-	-	100	8,197	8,197	31,335	-	-
東莞德洋精密塑膠有限公司	電子零件製造及銷售	76,252 (USD 2,500)	(一)(4)	58,924 (USD 1,942)	11,810 (USD 400)	-	-	51	54,008	27,544	19,400	-	-
東莞清德電子科技有限公司	電子零件研發	16,125 (USD 500)	(一)(1)	15,871 (USD 502)	-	-	-	100	2,939	2,939	14,941	-	-
東莞市艾特捷智能科技有限公司	自動化設備之開發	44,753 (RMB 10,000)	(一)(5)	-	-	-	-	60	19,074	11,445	14,204	-	-
東莞市瀚聯電子科技有限公司	電子連接線及電子產品製造及銷售	9,154 (RMB 2,000)	(一)(5)	-	-	-	-	70	10,946	7,513	1,187	-	-

註 1：本期認列投資損益欄中

- (一) 若屬籌備中，尚無投資損益者，應予註明。
- (二) 投資損益認列基礎分為下列三種，應予註明。
 - (1) 經與中華民國會計師事務所所有合作關係之國際性會計師事務所查核簽證之財務報表。
 - (2) 經台灣母公司簽證會計師查核簽證之財務報表。
 - (3) 其他。

註 2：投資方式區分為下列三種，標示種類別即可：

- (一) 直接赴大陸地區從事投資。
- (二) 透過第三地區公司再投資大陸（請註明該第三地區之投資公司）。
 - (1) 透過第三地區公司（Global Connection (Samoa) Holding Inc. 轉投資 Sunder Land Inc.）再投資大陸。
 - (2) 透過第三地區公司（Global Connection (Samoa) Holding Inc. 轉投資 San Francisco Inc.）再投資大陸。
 - (3) 透過第三地區公司（Global Connection (Samoa) Holding Inc. 轉投資 San Francisco Inc. 再投資中江鴻德電子有限公司）再轉投資。
 - (4) 透過第三地區公司（大洋鴻德有限公司）再投資大陸。
 - (5) 透過第三地區公司（Global Connection (Samoa) Holding Inc. 轉投資 San Francisco Inc. 再投資東莞冠德塑膠電子有限公司）再轉投資。

(三) 其他方式。

註 3：中江鴻德聯網電子有限公司係由中江鴻德電子有限公司直接投資，非由台灣匯出之投資金額。

註 4：東莞市艾特捷智能科技有限公司及東莞市瀚聯電子科技有限公司係由東莞冠德塑膠電子有限公司直接投資，非由台灣匯出之投資金額。

註 5：係包含投資成本與股權淨值差異。

註 6：係考量逆流及側流交易未實現毛利。

赴大陸地區投資限額：

單位：新台幣仟元

本期陸地	\$1,326,421	經濟部投資審議會核准投資金額	依經濟部投資審議會規定赴大陸地區投資限額(註)
本期陸地累計	\$1,534,692		

註：依經審字第 09704604680 號令，依股權淨值百分之六十計算。

與大陸投資公司直接或間接經由第三地區事業所發生之重大交易事項：

1. 進貨金額及百分比與相關應付款項之期末餘額及百分比：

單位：新台幣仟元

關係人	名稱	本公司與關係人之關係	交易易類	金額	佔總額之百分比	進貨率	交貨率	交易價格		條件	條件與一般條件之比較	應收餘額	票據、帳款		實現	利益
								易付	格				票據、帳款	百分比		
東莞冠盟電子有限公司		冠盟電子股份有限公司之曾孫公司	進貨	(\$ 675,505)	(16)			逐筆減價	逐筆減價	次月結90天	—	(\$ 101,606)	100%	—	\$	111
中江鴻德電子有限公司		"	進貨	3,474,588	(84)			逐筆減價	逐筆減價	次月結90天	—	(422,757)	(19)	(81)		13,208

註：係為中江鴻德電子有限公司及東莞冠盟電子有限公司對 All First International Co., Ltd. 之收款條件，然鴻德電子股份有限公司對 All First International Co., Ltd. 之付款條件為次月結 45 天。

2. 銷貨金額及百分比與相關應收款項之年末餘額及百分比：無。
3. 財產交易金額及其所產生之損益數額：無。
4. 票據背書或提供擔保品之期末餘額及其目的：附表二。
5. 資金融通之最高餘額、期末餘額、利率區間及當期利息總額：附表一。
6. 其他對當期損益或財務狀況有重大影響之交易事項，如勞務之提供或收受等：無。

湧德電子股份有限公司



董事長：陳伯榕

