

股票代碼：3689



湧德電子股份有限公司  
UDE Corp.

2018  
Annual Report

107年度年報



刊印日期：中華民國108年5月20日

查詢本年報網址：<http://mops.twse.com.tw>

一、發言人、代理發言人姓名、職稱、聯絡電話及電子郵件信箱：

發言人

姓名：吳昌璞

職稱：財務長

聯絡電話：(03)324-2000

電子郵件信箱：elton.wu@ude-corp.com

代理發言人

姓名：黃乙峰

職稱：特別助理

聯絡電話：(03)324-2000

電子郵件信箱：tony.huang@ude-corp.com

二、總公司、分公司、工廠之地址及電話：

總公司：桃園市蘆竹區內溪路 68 巷 13 號 2 樓

電話：(03)324-2000

東莞廠：廣東省東莞市虎門鎮路東村新園路 1 號

電話：(0769)85162899

中江廠：四川省德陽市中江縣南華鎮二環路西四段 303 號

電話：(0838)7135678

三、股票過戶機構之名稱、地址、網址及電話：

名稱：台新國際商業銀行股份有限公司股務代理部

地址：台北市建國北路一段 96 號 B1

網址：<http://www.taishinbank.com.tw>

電話：(02)2504-8125

四、最近年度財務報告簽證會計師姓名、事務所名稱、地址、網址及電話：

簽證會計師：虞成全、陳重成會計師

事務所名稱：勤業眾信聯合會計師事務所

地址：台北市信義區松仁路 100 號

網址：<http://www.deloitte.com/tw>

電話：(02)2725-9988

五、海外有價證券掛牌買賣之交易場所名稱及查詢該海外有價證券資訊之方式：無。

六、公司網址：<http://www.ude-corp.com>

# 湧德電子股份有限公司

## 一〇七年度年報目錄

	頁次
壹、致股東報告書	1
一、一〇七年度營業結果	1
二、一〇八年度營業計畫概要	1
三、未來公司發展策略	2
四、受到外部競爭環境、法規環境及總體經營環境之影響	2
貳、公司簡介	3
一、設立日期	3
二、公司沿革	3
參、公司治理報告	4
一、組織系統	4
二、董事、監察人、總經理、副總經理、協理、各部門及分支機構主管資料	6
三、公司治理運作情形	17
四、會計師公費資訊	29
五、更換會計師資訊	29
六、公司之董事長、總經理、負責財務或會計事務之經理人，最近一年內曾任職於簽證會計師所屬事務所或其關係企業者	29
七、最近年度及截至年報刊印日止，董事、監察人、經理人及持股比例超過百分之十之股東股權移轉及股權質押變動情形	30
八、持股比例占前十名股東，其相互間為關係人或為配偶、二親等以內之親屬關係之資訊	31
九、公司、公司之董事、監察人、經理人及公司直接或間接控制之事業對同一轉投資事業之持股數，並合併計算綜合持股比例	31
肆、募資情形	32
一、資本及股份	32
二、公司債辦理情形	37
三、特別股辦理情形	37
四、海外存託憑證之辦理情形	37
五、員工認股權憑證及限制員工權利新股辦理情形	37
六、併購或受讓他公司股份發行新股辦理情形	37
七、資金運用計劃執行情形	38
伍、營運概況	39
一、業務內容	39
二、市場及產銷概況	51
三、最近二年度及截至年報刊印日止從業員工資料	58
四、環保支出資訊	59
五、勞資關係	59
六、重要契約	61
陸、財務概況	62
一、最近五年度簡明資產負債表及綜合損益表	62
二、最近五年度財務分析	67
三、最近年度財務報告之監察人審查報告	71

四、最近年度財務報告	72
五、最近年度經會計師查核簽證之公司個體財務報告	72
六、公司及其關係企業最近年度及截至年報刊印日止，如有發生財務週轉困難情事，應列明其對本公司財務狀況之影響	72
柒、財務狀況及財務績效之檢討分析與風險事項	73
一、財務狀況	73
二、財務績效	74
三、現金流量	75
四、最近年度重大資本資出對財務業務之影響	76
五、最近年度轉投資政策其獲利或虧損之主要原因與其改善計劃及未來因應措施	76
六、風險事項應分析評估最近年度及截至年報刊印日止之下列事項	76
七、其他重要事項	80
捌、特別記載事項	81
一、關係企業相關資料	81
二、最近年度及截至年報刊印日止，私募有價證券辦理情形	85
三、最近年度及截至年報刊印日止，子公司持有或處份本公司股票情形	85
四、其他必要補充說明事項	85
玖、證券交易法第三十六條第三項第二款，對股東權益或證券價格有重大影響之事項	85
合併財務報告	86
個體財務報告	173

# 壹、致股東報告書

各位股東女士、先生：

湧德電子股份有限公司一〇八年股東常會，承蒙各位股東在百忙中撥冗參加。本人謹代表公司及全體員工感謝各位對本公司的支持與愛護。茲將本公司一〇七年度營業結果及未來營運計畫概要報告如下：

## 一、一〇七年度營業結果

### (一)營業計畫實施成果

本公司一〇七年度合併營業收入淨額為 4,477,826 仟元，較一〇六年度 4,289,020 仟元成長 4%，本年度淨利為 77,593 仟元，較一〇六年度 223,873 仟元衰退 65%，主要係當年度轉投資公司子公司之營運成本提升所致，故本年度淨利相對減少。

(二)預算執行情形：一〇七年度未公開財務預測，故無預算達成情形。

### (三)財務收支及獲利能力分析

單位：%；元

項 目		106 年度	107 年度	
財務結構	負債占資產比率(%)	43.98	50.36	
償債能力	流動比率(%)	174.25	166.79	
獲利能力	占實收資本比率(%)	營業利益	33.16	9.27
		稅前純益	36.80	14.44
	純益率(%)	5.22	1.73	
	每股盈餘(元)	3.49	1.72	

本公司 107 年度財務結構及償債能力指標較 106 年度為差，主因係 107 年度發行 CB 新台幣 3 億元尚未轉換增加負債且因 107 年度新產品試產進度不如預期致使折舊費用增加，致營業利益占實收資本比率衰退，且海外子公司之營運成本增加獲利不如預期，故獲利能力指標較 106 年度衰退，並無異常變化情事。

### (四)研究發展狀況

本公司不斷深化高頻高速及磁性材料相關技術，使產品傳輸速度提升以符合市場需求，並逐步精簡產品設計，有效簡化製造流程，加以客製化效率及能力不斷精進，提供客戶更好的服務及解決方案，建立客戶長期信賴基礎。

## 二、一〇八年度營業計畫概要

### (一)經營方針

展望一〇八年度，大陸勞工工資仍不斷高漲，本公司除加速將組裝線產能逐步內陸化發展，分散沿海工廠勞工短缺之風險，並重新設計產品結構，導入智慧自動化的生產製程，達到降低人工成本、提高交期並縮短在製品庫存的目標，此外，今年在高階網通產品之拓展目標將有效進展，期以領先之技術層次，厚實之生產管理根基，穩固之市場地位，輔以高階網通新客戶之拓展，使本公司能在穩健中發展。

### (二)預期銷售數量及其依據

本公司根據一〇七年度之實際數、最近期之接單情形與產業資訊判斷，預計

一〇八年度之銷售量將會呈現持平表現。

(三)重要產銷政策

1. 生產政策

本公司工廠均為 100%間接轉投資公司，預計生產政策如下：

(1)導入機器人生產的智慧工廠作業，達到人工成本降低及縮短交期之目標。

(2)透過產品設計調整及自動化導入，有效降低在製品庫存。

2. 行銷政策

因應新應用領域不斷擴增的成長趨勢，加以補足高階產品客戶基礎，確保與國內、外主要客戶的合作關係。

三、未來公司發展策略

鑑於未來發展需求，本公司將持續深化高頻高速及磁性材料技術並開發相關產品，並於台灣建置濾波元件生產自動化工廠，對於 100%間接轉投資工廠將推動導入智慧自動化生產，降低人力及庫存管理成本，並達成縮短交期目標；對外則積極拓展海外市場，以期創造最大利潤。

四、受到外部競爭環境、法規環境及總體經營環境之影響

由於中國大陸勞動薪資逐步提高且大陸沿海缺工情形嚴重，本公司雖已逐步規劃調高 100%間接轉投資大陸工廠之人工薪資，但仍需面臨外在勞動薪資不斷上升及缺工持續惡化的壓力，本公司透過智慧自動化工廠導入，並擴大四川生產基地之產能規模，有效降低人工需求，降低受到外部競爭環境、法規環境及總體經營環境之影響。

最後，感謝我們的客戶、各位股東女士、先生以及努力不懈的員工，對您們長久以來的不斷支持，致上最誠摯的謝忱。

敬祝各位股東女士、先生  
身體健康 萬事如意

董事長：陳伯榕



經理人：陳旻徹



會計主管：吳昌璞



## 貳、公司簡介

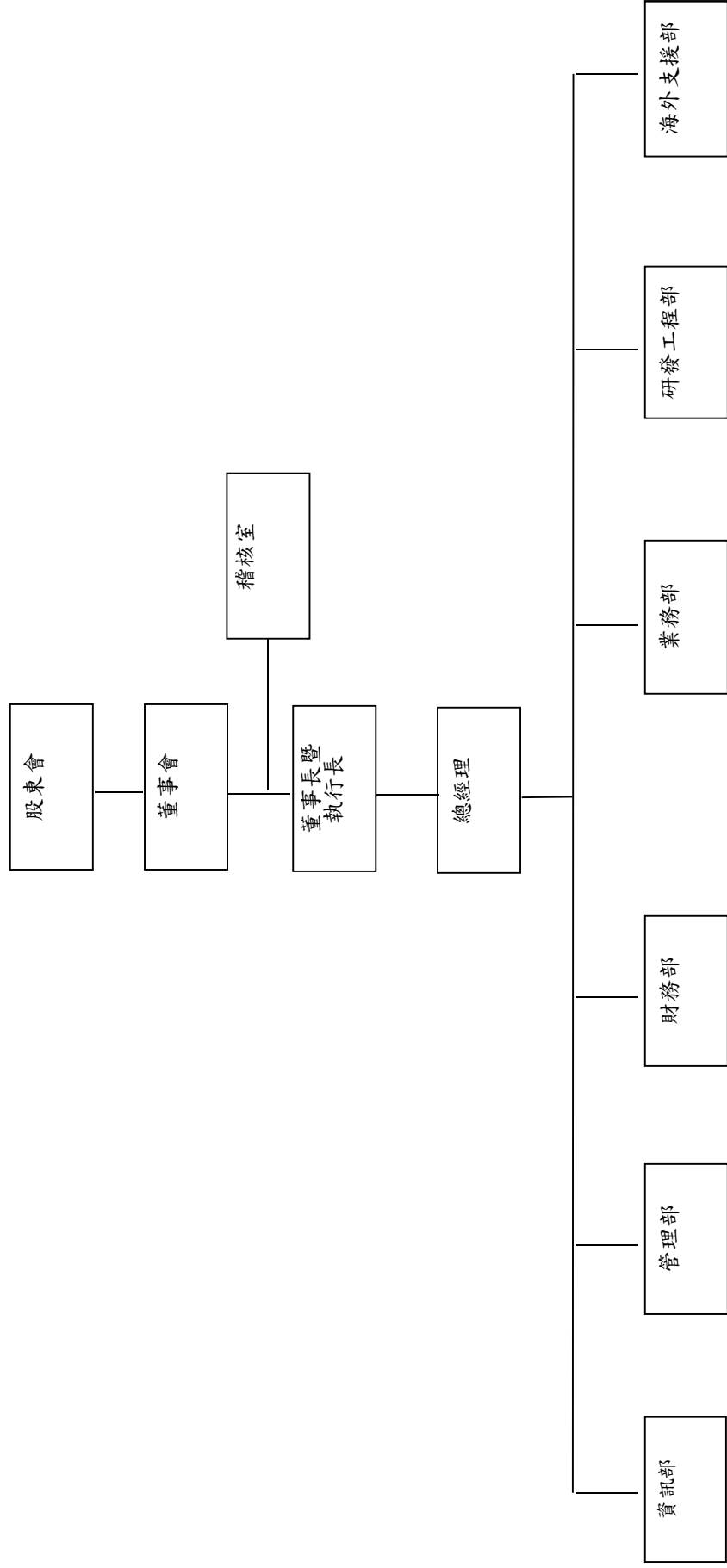
一、設立日期：中華民國 94 年 3 月 18 日

二、公司沿革

日期	重 要 記 事
民國 94 年 3 月	成立湧德電子股份有限公司。
民國 95 年 12 月	強化產品開發，陸續取得台灣、中國大陸及美國 20 餘項專利。
民國 97 年 1 月	取得中國大陸廣東東莞及四川德陽二家工廠 100%股權。
民國 98 年 8 月	中國大陸四川德陽工廠建置電鍍生產線。
民國 101 年 10 月	股票上櫃市場交易。
民國 102 年 2 月	轉投資泉德電子(股)公司 50%股權，負責產品內部零件生產。
民國 102 年 9 月	富比士(Fobes Asia)雜誌評選為亞洲 200 家最佳中小企業。
民國 103 年 2 月	間接轉投資中江湧德聯網電子有限公司 100%股權，負責電子零件買賣業務。
民國 105 年 5 月	間接轉投資東莞德洋精密橡塑有限公司 55%股權，負責橡塑產品生產及銷售。
民國 105 年 11 月	間接轉投資東莞湧德電子科技有限公司，負責電子零件研發。
民國 106 年 2 月	台灣總公司搬遷至蘆竹區自建的廠辦合一大樓。
民國 106 年 8 月	轉投資德洋精密股份有限公司並間接取得東莞德洋精密橡塑有限公司 100%股權，負責橡塑產品生產及銷售。
民國 107 年 11 月	間接轉投資東莞市艾特捷智能科技有限公司 60%股權，負責自動化設備設計、生產及銷售。

# 參、公司治理報告

## 一、組織系統 (一)組織結構





(二)各主要部門所營業務

部門	工作職掌
董事長暨執行長	對公司經營業務做成政策性指示及目標方針之訂定。
總經理	執行董事會之決議，綜理公司一切事務。
稽核室	掌理公司有關內部稽核之工作。
資訊部	負責公司有關資訊管理之工作。
管理部	掌理公司有關行政庶務、人力資源管理之工作。
財務部	掌理公司有關財務管理及會計帳務之工作。
業務部	負責本公司產品之銷售、新客戶開發、客戶徵信及服務、處理客戶申訴及退貨等。
研發工程部	負責本公司所生產產品之研發及設計規格規劃等。
海外支援部	主要管理海外轉投資公司之業務。

二、董事、監察人、總經理、副總經理、協理、各部門及分支機構主管資料  
 (一)董事及監察人資料

1.董事及監察人資料表

108年4月20日單位：股；%

職稱	國籍或 註冊地	姓名	性別	選(就)任 日期	任期 (年)	初次選 任日期	選任時持有股份		配偶、未成年 子女現在持有股 份		利用他人名義持 有股份		主要經(學)歷	目前兼任本公司及其他公司之職務	具配偶或二親等以 內關係之其他主管 、董事或監察人		
							股數(股)	持 股 比 率	股數(股)	持 股 比 率	股數(股)	持 股 比 率			職稱	姓名	關係
董事長 暨執行長	中華 民國	陳伯榕	男	106.06.15	3年	96.08.07	1,886,299	2.74%	316,556	0.45%	0	0	舊金山州立大學MBA 宣德科技(股)公司副董事長 總經理 倍微科技(股)公司獨立董事 MELODYTEK LTD.董事 GLOBAL ONNECTION(SAMOA) HOLDING INC.董事 SUNDERLAND INC.董事 SAN FRANCISCO INC.董事 ALL FIRST INT'L COLTD.董事 MORNING PARAGON LIMITED.董事 大洋湧德有限公司董事 象德電子(股)公司董事(法人代表人) 福潤投資(股)公司董事(法人代表人) 湧創投資(股)公司董事(法人代表人) 鼎煜精密工業(股)公司董事(法人代表人) 德洋精密(股)公司董事(法人代表人)	無	無	無	
董事 暨總經理	中華 民國	陳旻微	男	106.06.15	3年	96.08.07	1,887,559	2.75%	0	0	1,800,000	258%	英國桑德蘭大學自動控制碩士 宣德科技(股)公司副總經理 東莞建冠塑膠電子有限公司總經理 中江湧德電子有限公司董事暨總經理 象德電子(股)公司董事(法人代表人)暨總 經理 湧富投資(股)公司董事 連續成長投資有限公司董事 大洋湧德有限公司董事 湧創投資(股)公司董事(法人代表人) 德洋精密(股)公司董事(法人代表人)	董事	陳綺玲	姊弟	
董事	中華 民國	陳綺玲	女	106.06.15	3年	96.08.07	1,210,489	1.76%	0	0	0	0	仁德醫校 鋼琴教師	無	董事暨 總經理	陳旻微	姊弟
董事	中華 民國	石育展	男	106.06.15	3年	104.06.17	734,006	1.05%	38,204	0.05%	0	0	輔仁大學國貿系 台達電子(股)公司業務課長 宣德科技(股)公司業務經理	無	無	無	無

職稱	國籍或 註冊地	姓名	性別	選(就)任 日期	任期 (年)	初次選 任日期	選任時持有股份		配偶、未成年 子女現在持有股 份		利用他人名義持 有股份		主要經(學)歷	目前兼任本公司及其他公司之職務	具配偶或二親等以 內關係之其他主管 、董事或監察人		
							股數(股)	持 股 比 率	股數(股)	持 股 比 率	股數(股)	持 股 比 率			職稱	姓名	關係
獨立董事	中 華 民 國	范光熙	男	106.06.15	3 年	100.11.17	0	0	0	0	0	0	英國曼徹斯特科技大學機械工 程博士 台灣大學慶齡工業研究中心主 任 台灣大學工業工程研究所所長 台灣大學工學院副院長 台大創新育成(股)公司法人董 事代表人 台灣大學機械工程系教授	智泰科技(股)公司董事 德律科技(股)公司董事 光勤科技(股)公司董事(法人代表人)	無	無	無
獨立董事	中 華 民 國	劉學惠	男	106.06.15	3 年	100.11.17	0	0	0	0	0	0	輔仁大學電子工程系 惠普科技製造業務部經理 普訊(股)公司副總經理	台大創新育成(股)公司總經理 全益租賃(股)公司董事(法人代表人) 博大(股)公司董事(法人代表人) 精品科技(股)公司董事(法人代表人) 愛爾達科技(股)公司監察人 倍微科技(股)公司獨立董事 驊陞科技(股)公司獨立董事 海華科技(股)公司獨立董事	無	無	無
獨立董事	中 華 民 國	王緒玲	女	106.06.15	3 年	100.11.17	0	0	0	0	0	0	政治大學會計系學士 惠普科技會計部經理 普訊(股)公司副總經理暨財務 長	德律科技(股)公司董事 柏強(股)公司董事 台大創新育成(股)公司監察人	無	無	無

108 年 4 月 20 日 單位：股：%

職稱	國籍或 註冊地	姓名	性別	選(就)任 日期	任期 (年)	初次選 任日期	選任時持有股份		現在持有股份		配偶、未成年 子女現在持有股 份		利用他人名義持 有股份		主要經(學)歷	目前兼任本公司及其他公司之職務	具配偶或二親等以 內關係之其他主管 、董事或監察人	
							股數(股)	持 股 比 率	股數(股)	持 股 比 率	股數(股)	持 股 比 率	股數(股)	持 股 比 率			職稱	姓名
監察人	中 華 民 國	簡長春	男	106.06.15	3 年	96.08.07	467,394	0.67%	467,394	0.67%	176,478	0.25%	0	0	成功工商汽車修護科 大明紙器工業(股)公司副總經理 理 盛昌榮貿易(股)公司總經理	大明紙器工業(股)公司董事長	無	無
監察人	中 華 民 國	郭任儀	男	106.06.15	3 年	100.11.17	0	0	0	0	0	0	0	輔仁大學會計系 宣德科技(股)公司投資部經理	位速科技(股)公司財務經理 精泉科技(股)公司董事(法人代表人) 東莞位速科技(股)公司監察人(法人代表 人)	無	無	
	-	君豐投 資股份 有限公 司(註)	-				281,000	0.40%	281,000	0.40%	0	0	0	-	電笛克光學(股)公司董事	無	無	
監察人	中 華 民 國	姚德彰	男	106.06.15	3 年	106.06.15	363,900	0.53%	183,900	0.26%	0	0	0	南加大電機所碩士 台灣大學財經所碩士 旭邦管顧副總經理 大亞創投總經理	君豐投資(股)公司董事長 華農投資(股)公司董事長(法人代表人) 湧富投資(股)公司董事長(法人代表人) 湧創投資(股)公司董事長(法人代表人) 電笛克光學(股)公司董事(法人代表人) 泰藝電子(股)公司監察人 久元電子(股)公司獨立董事 健康精密工業(股)公司獨立董事 天鈺科技(股)公司獨立董事	無	無	

註：君豐投資股份有限公司係以法人當選監察人。

## (二)法人股東之主要股東

107年12月31日

法人股東名稱	法人股東之主要股東
君豐投資股份有限公司	姚德彰(85.42%)、張淑淨(9.92%)、姚君翰(2.33%)、姚君潔(2.33%)

(三)法人股東之主要股東為法人者其主要股東：無。

(四)董事或監察人是否具有五年以上商務、法律、財務或公司業務所須之工作經驗，並符合下列情事

姓名	條件	是否具有五年以上工作經驗及下列專業資格			符合獨立性情形(註)										兼任其他公開發行公司獨立董家數		
		商務、法務、財務、會計或公司業務所須相關科系之私立大專院校講師以上	法官、檢察官、律師、會計師或其他與公司業務所需之國家考試及格領有證書之專門職業及技術人員	商務、法務、財務、會計或公司業務所須之工作經驗	1	2	3	4	5	6	7	8	9	10			
陳伯榕	—	—	✓	—	—	—	✓	✓	✓	✓	✓	✓	✓	✓	✓	✓	1
陳旻徹	—	—	✓	—	—	—	—	✓	✓	✓	—	✓	✓	—	✓	✓	無
陳綺玲	—	—	✓	—	✓	✓	—	—	✓	✓	✓	—	✓	✓	✓	✓	無
石育展	—	—	✓	—	—	—	✓	✓	✓	✓	✓	✓	✓	✓	✓	✓	無
范光照	✓	—	✓	—	✓	✓	✓	✓	✓	✓	✓	✓	✓	✓	✓	✓	無
劉學愚	—	—	✓	—	✓	✓	✓	✓	✓	✓	✓	✓	✓	✓	✓	✓	3
王緒玲	—	—	✓	—	✓	✓	✓	✓	✓	✓	✓	✓	✓	✓	✓	✓	無
簡長春	—	—	✓	—	✓	✓	—	✓	✓	✓	✓	✓	✓	✓	✓	✓	無
郭仕儀	—	—	✓	—	✓	✓	✓	✓	✓	✓	✓	✓	✓	✓	✓	✓	無
君豐投資股份有限公司(註1) 代表人：姚德彰	—	—	✓	—	✓	✓	✓	✓	✓	✓	✓	✓	✓	✓	✓	✓	3

註：各董事、監察人於選任前二年及任職期間符合下列各條件者，於各條件代號下方空格中打“✓”。

- (1)非為公司或其關係企業之受僱人。
- (2)非公司之關係企業之董事、監察人(但如為公司或其母公司、子公司依本法或當地法令設置之獨立董事者，不在此限)。
- (3)非本人及其配偶、未成年子女或以他人名義持有公司已發行股份總額百分之一以上或持股前十名之自然人股東。
- (4)非前三款所列人員之配偶、二親等以內親屬或三親等以內直系血親親屬。
- (5)非直接持有公司已發行股份總額百分之五以上法人股東之董事、監察人或受僱人，或持股前五名法人股東之董事、監察人或受僱人。
- (6)非與公司有財務或業務往來之特定公司或機構之董事(理事)、監察人(監事)、經理人或持股百分之五以上股東。
- (7)非為公司或關係企業提供商務、法務、財務、會計等服務或諮詢之專業人士、獨資、合夥、公司或機構之企業主、合夥人、董事(理事)、監察人(監事)、經理人及其配偶。但依股票上市或於證券商營業處所買賣公司薪資報酬委員會設置及行使職權辦法第七條履行職權之薪資報酬委員會成員，不在此限。
- (8)未與其他董事間具有配偶或二親等以內之親屬關係。
- (9)未有公司法第30條各款情事之一。
- (10)未有公司法第27條規定以政府、法人或其代表人當選。

註1：君豐投資股份有限公司係以法人當選監察人，本表係以代表人姚德彰身分填寫。

(五)總經理、副總經理、協理、各部門及分支機構主管資料

單位：股

職稱	國籍	姓名	性別	就任日期	持有股份		配偶、未成年子女持有股份股數(股)	持有股份比率	利用他人名義持有股份股數(股)	持有股份比率	主要經(學)歷	目前兼任其他公司之職務	具配偶或二親等以內關係之經理人		
					股數(股)	比率							職稱	姓名	關係
執行長	中華民國	陳伯榕	男	94.07.01	1,886,299	2.71%	316,556	0.45%	0	0	舊金山州立大學MBA 宣德科技(股)公司副董事長暨總經理	倍微科技(股)公司獨立董事 MELODYTEK LTD.董事 GLOBAL CONNECTION(SAMOA) HOLDING INC.董事 SUNDERLAND INC.董事 SAN FRANCISCO INC.董事 ALL FIRST INT'L CO.LTD.董事 MORNING PARAGON LIMITED.董事 大洋湧德有限公司董事 泉德電子(股)公司董事(法人代表人) 福潤投資(股)公司董事(法人代表人) 湧創投資(股)公司董事(法人代表人) 鼎煜精密工業(股)公司董事(法人代表人) 德洋精密(股)公司董事(法人代表人)	無	無	無
總經理	中華民國	陳旻微	男	96.07.01	1,887,559	2.71%	0	0	1,800,000	2.58%	英國桑德蘭大學自動控制碩士 宣德科技(股)公司副總經理	東莞建冠塑膠電子有限公司總經理 中江湧德電子有限公司董事暨總經理 泉德電子(股)公司董事(法人代表人)暨總經理	無	無	無
海外支援部副總經理	中華民國	張建祥	男	97.01.01	478,350	0.69%	7,000	0.01%	0	0	高雄工專模具科 宣德科技(股)公司昆山廠廠長	東莞建冠塑膠電子有限公司董事 東莞德洋精密橡膠有限公司董事暨總經理 中江湧德聯網電子有限公司總經理	無	無	無
研發工程部副總經理	中華民國	游智清	男	94.07.01	437,097	0.63%	63,674	0.09%	0	0	中原大學化學研究所 台達電子(股)公司工程副理 宣德科技(股)公司研發經理	德洋精密(股)公司監察人	無	無	無
業務部副總經理	中華民國	石育展	男	94.07.16	734,006	1.05%	38,204	0.05%	0	0	輔仁大學國貿系 台達電子(股)公司業務課長 宣德科技(股)公司業務經理	無	無	無	無
財務部財務長	中華民國	吳昌瑛	男	94.07.01	431,341	0.62%	7,350	0.01%	0	0	淡江大學會計系 台達電子(股)公司會計經理 宣德科技(股)公司會計處長	中江湧德電子有限公司董事	無	無	無

(六)最近年度支付董事、監察人、總經理及副總經理之酬金

1.最近年度支付董事(含獨立董事)之酬金

職稱	姓名	董事酬金				兼任員工領取相關酬金				A、B、C、D、E、F及G等七項總額占稅後純益之比例				無領取來自子公司以外轉投資事業酬金				
		報酬(A)		退職退休金(B)		董事酬勞(C)		業務執行費用(D)		薪資、獎金及特支費等(E)		退職退休金(F)			員工酬勞(G)		員工認購股票數證得認購股數(H)	
		本公司	財務報告內所有公司	本公司	財務報告內所有公司	本公司	財務報告內所有公司	本公司	財務報告內所有公司	本公司	財務報告內所有公司	本公司	財務報告內所有公司		本公司	財務報告內所有公司	本公司	財務報告內所有公司
董事長暨執行長	陳伯裕	0	0	0	0	4,745	520	520	8,470	0	0	3,520	0	0	0	0	7.09%	7.09%
董事暨總經理	陳旻微																	
董事	陳綺玲																	
董事	石育展																	
獨立董事	范光照																	
獨立董事	劉學愚																	
獨立董事	王緒玲																	

單位：新台幣仟元

酬金級距表

給付本公司各個董事酬金級距	董事姓名			
	前四項酬金總額(A+B+C+D)		前七項酬金總額(A+B+C+D+E+F+G)	
	本公司	財務報告內所有公司	本公司	財務報告內所有公司
低於 2,000,000 元	陳伯榕 陳旻徹 陳綺玲 石育展 范光照 劉學愚 王緒玲	陳伯榕 陳旻徹 陳綺玲 石育展 范光照 劉學愚 王緒玲	陳綺玲 范光照 劉學愚 王緒玲	陳綺玲 范光照 劉學愚 王緒玲
2,000,000 元 (含) ~ 5,000,000 元 (不含)	無	無	石育展 陳伯榕 陳旻徹	石育展 陳伯榕 陳旻徹
5,000,000 元 (含) ~ 10,000,000 元 (不含)	無	無	無	無
10,000,000 元 (含) ~ 15,000,000 元 (不含)	無	無	無	無
15,000,000 元 (含) ~ 30,000,000 元 (不含)	無	無	無	無
30,000,000 元 (含) ~ 50,000,000 元 (不含)	無	無	無	無
50,000,000 元 (含) ~ 100,000,000 元 (不含)	無	無	無	無
100,000,000 元以上	無	無	無	無
總計	7 人	7 人	7 人	7 人



2.最近年度支付監察人之酬金

單位：新台幣仟元

職稱	姓名	監察人酬金						A、B及C等三項總額占稅後純益之比例	有無領取來自子公司以外轉投資事業酬金
		報酬(A)		酬勞(B)		業務執行費用(C)			
		本公司	財務報告內所 有公司(註5)	本公司	財務報告內所 有公司(註5)	本公司	財務報告內所 有公司(註5)		
監察人	簡長春								
監察人	君豐投資股份有限公司	0	0	1,755	1,755	240	240	0.82%	0.82%
監察人	姚德彰(註)								
監察人	郭仕儀								

註：姚德彰為君豐投資股份有限公司之代表人。

給付本公司各個監察人酬金級距	監察人姓名	
	本公司	前三項酬金總額(A+B+C)
	本公司	財務報告內所有公司
低於 2,000,000 元	簡長春 姚德彰 君豐投資股份有限公司 郭仕儀	簡長春 姚德彰 君豐投資股份有限公司 郭仕儀
2,000,000 元 (含) ~ 5,000,000 元 (不含)	無	無
5,000,000 元 (含) ~ 10,000,000 元 (不含)	無	無
10,000,000 元 (含) ~ 15,000,000 元 (不含)	無	無
15,000,000 元 (含) ~ 30,000,000 元 (不含)	無	無
30,000,000 元 (含) ~ 50,000,000 元 (不含)	無	無
50,000,000 元 (含) ~ 100,000,000 元 (不含)	無	無
100,000,000 元以上	無	無
總計	4 人	4 人

### 3.最近年度支付總經理、副總經理之酬金

單位：新台幣仟元

職稱	姓名	薪資(A)		退職退休金(B)		獎金及特支費等等(C)		員工酬勞金額(D)				A、B、C及D等四項總額占稅後純益之比例(%)		取得員工認股權憑證數額		有無領取來自子公司以外轉投資事業酬金	
		本公司	財務報告內所有公司	本公司	財務報告內所有公司	本公司	財務報告內所有公司	本公司	現金金額	財務報告內所有公司	股票金額	本公司	財務報告內所有公司	本公司	財務報告內所有公司		
執行長	陳伯榕																
總經理	陳旻徹																
副總經理	張建祥	9,574	12,058	0	0	1,596	1,726	5,600	5,600	0	0	13.95%	16.13%	0	0		無
副總經理	石育展																
副總經理	游智清																
財務長	吳昌璞																

給付本公司各個總經理及副總經理酬金級距	總經理及副總經理姓名	
	本公司	財務報告內所有公司
低於 2,000,000 元	無	無
2,000,000 元 (含) ~ 5,000,000 元 (不含)	陳伯榕 陳旻徹 張建祥 石育展 游智清 吳昌璞	陳伯榕 陳旻徹 張建祥 石育展 游智清 吳昌璞
5,000,000 元 (含) ~ 10,000,000 元 (不含)	無	無
10,000,000 元 (含) ~ 15,000,000 元 (不含)	無	無
15,000,000 元 (含) ~ 30,000,000 元 (不含)	無	無
30,000,000 元 (含) ~ 50,000,000 元 (不含)	無	無
50,000,000 元 (含) ~ 100,000,000 元 (不含)	無	無
100,000,000 元以上	無	無
總計	6 人	6 人

4.分派員工酬勞之經理人姓名及分派情形

單位：新台幣仟元

	職稱	姓名	股票金額	現金金額	總計	總額占稅後純益之比例 (%)
經 理 人	執行長	陳伯榕	0	5,600(註)	5,600(註)	4.66%
	總經理	陳旻徹				
	副總經理	張建祥				
	副總經理	石育展				
	副總經理	游智清				
	財務長	吳昌璞				

註：係依 107 年度發放員工紅利比例概略估列之。

5.分別比較說明本公司及合併報表所有公司於最近二年度支付本公司董事、監察人、總經理及副總經理酬金總額占個體或個別財務報告稅後純益比例之分析並說明給付酬金之政策、標準與組合、訂定酬金之程序，與經營績效及未來風險之關聯性

(1) 本公司及合併報表所有公司於最近二年度支付本公司董事、監察人、總經理及副總經理酬金總額占個體或個別財務報告稅後純益比例如下：

職稱	106 年	107 年
	本公司及合併報表所有公司支付本公司董事、監察人、總經理及副總經理酬金總額占個體或個別財務報告稅後純益比例	本公司及合併報表所有公司支付本公司董事、監察人、總經理及副總經理酬金總額占個體或個別財務報告稅後純益比例
董事	6.45%	7.09%
監察人	0.82%	0.82%
總經理及副總經理	9.66%	16.13%

本公司 106 年度支付董事、監察人及總經理及副總經理酬金總額佔稅後純益比重分別為 6.45%、0.82%及 9.66%，107 年度預計支付董事、監察人及總經理及副總經理酬金總額佔稅後純益比重分別為 7.09%、0.82%及 16.13% (員工酬勞係估列數)，二年度董事及監察人比例差異不大，並無異常變化情形。

(2)給付酬金之政策、標準與組合

總經理及副總經理之酬金給付，主要有薪資、獎金及員工酬勞等，係依所擔任之職位及對公司之貢獻暨參考同業水準訂定。董事及監察人酬金主要有車馬費及董監酬勞，車馬費依董事及監察人薪酬管理辦法給付，董監酬勞係依公司章程而定，發放總額經董事會決議通過後提股東會報告。

(3)訂定酬金之程序

董事、監察人及經理人之報酬，依規定須由本公司薪資報酬委員會依據董事及監察人薪酬管理辦法及經理人薪酬管理法之規定，評估及訂定薪資報酬，並提送董事會通過後辦理。

(4)訂定酬金與經營績效及未來風險之關聯性

董事、監察人及經理人之酬金已充分考量本公司營運目標、財務狀況及擔負責任，並權衡未來風險等因素後而為之。

### 三、公司治理運作情形

#### (一)董事會運作情形

107 年度董事會開會 7 次，董事監察人出席情形如下：

職稱	姓名	實際出席(列)席次數(B)	委託出席次數	實際出席(列)席率(%) (B/A)	備註
董事長暨執行長	陳伯榕	7	0	100%	
董事兼總經理	陳旻徹	7	0	100%	
董事	陳綺玲	7	0	100%	
董事	石育展	4	0	57%	
獨立董事	范光照	7	0	100%	
獨立董事	劉學愚	7	0	100%	
獨立董事	王緒玲	7	0	100%	
監察人	簡長春	7	0	100%	
監察人	君豐投資股份有限公司(註) 代表人：姚德彰	7	0	100%	
監察人	郭仕儀	7	0	100%	

#### 其他應記載事項：

一、董事會之運作如有下列情形之一者，應敘明董事會日期、期別、議案內容、所有獨立董事意見及公司對獨立董事意見之處理：

(一)證券交易法第14條之3所列事項：請參閱三、(十一)股東會及董事會之重要決議。

(二)除前開事項外，其他經獨立董事反對或保留意見且有紀錄或書面聲明之董事會議決事項：本公司獨立董事對於董事會議案均充分表達意見，且均支持公司的提案內容，請參閱三、(十一)股東會及董事會之重要決議。

二、董事對利害關係議案迴避之執行情形，應敘明董事姓名、議案內容、應利益迴避原因以及參與表決情形：

本公司董事陳伯榕、陳旻徹及石育展於107年6月14日董事會中，有關106年度經理人員工酬勞分派案，因具員工身份參與分派而利益迴避，不參與討論及表決。

三、當年度及最近年度加強董事會職能之目標（例如設立審計委員會、提昇資訊透明度等）與執行情形評估：本公司未設立審計委員會，董事會若有重大議案則依規定於公開資訊觀測站公告，並由監察人監督加強董事會職能之目標，主要職責如下：

(一)監察人與公司員工及股東之溝通情形（例如溝通管道、方式等）：藉由本公司網站、電話及傳真等通訊方式建立聯絡與溝通管道。

(二)監察人與內部稽核主管及會計師之溝通情形（例如就公司財務、業務狀況進行溝通之事項、方式及結果等）。

1.稽核主管於稽核項目完成次月向監察人提報稽核報告，監察人無反對意見。

2.稽核主管列席公司董事會並進行稽核業務報告，監察人無反對意見。

3.監察人不定期與會計師以面對面或書面方式進行財務狀況溝通。

(三)監察人列席董事會如有陳述意見，應敘明董事會日期、期別、議案內容、董事會決議結果以及公司對監察人陳述意見之處理：無。

註：君豐投資股份有限公司係以法人當選監察人。

(三) 公司治理運作情形及其與上市上櫃公司治理實務守則差異情形及原因

評估項目	運作情形			與上市上櫃公司治理實務守則差異情形及原因
	是	否	摘要說明	
一、公司是否依據「上市上櫃公司治理實務守則」訂定並揭露公司治理實務守則？	V		本公司已依據「上市上櫃公司治理實務守則」制定本公司之公司治理實務守則。	符合「上市上櫃公司治理實務守則」規定
二、公司股權結構及股東權益				
(一) 公司是否訂定內部作業程序處理股東建議、疑義、糾紛及訴訟事宜，並依程序實施？	V		本公司訂定之企業社會責任實務守則已規範於公司網站設置利害關係人專區，並已建立發言人制度，股東建議、疑義、糾紛及訴訟事宜均有明確回應機制。	符合「上市上櫃公司治理實務守則」規定
(二) 公司是否掌握實際控制公司之主要股東及主要股東之最終控制者名單？	V		本公司目前與主要股東關係良好，能隨時掌握主要股東及最終控制者名單。	符合「上市上櫃公司治理實務守則」規定
(三) 公司是否建立、執行與關係企業間之風險控管及防火牆機制？	V		本公司已訂定對子公司監理作業並由專人專責關係企業注意事項。	符合「上市上櫃公司治理實務守則」規定
(四) 公司是否訂定內部規範，禁止公司內部人利用市場上未公開資訊買賣有價證券？	V		本公司已訂定「防範內線交易管理作業程序」禁止公司內部人利用市場上未公開資訊買賣有價證券	符合「上市上櫃公司治理實務守則」規定
三、董事會之組成及職責				
(一) 董事會是否就成員組成擬訂多元化方針及落實執行？	V		本公司董事及監察人選舉辦法已訂定董事之選任，應考量多元化，且均落實執行。	符合「上市上櫃公司治理實務守則」規定
(二) 公司除依法設置薪資報酬委員會及審計委員會外，是否自願設置其他各類功能性委員會？		V	本公司除設置薪資報酬委員會外，並無設置其他功能性委員會。	本公司將視實際需求，設置其他各類功能性委員會
(三) 公司是否訂定董事會績效評估辦法及其評估方式，每年並定期進行績效評估？	V		本公司訂有董事及監察人薪酬管理辦法，每年依據辦法執行績效評估。	符合「上市上櫃公司治理實務守則」規定
(四) 公司是否定期評估簽證會計師獨立性？	V		本公司董事會每年定期評估簽證會計師獨立性，依據影響簽證會計師獨立性之可能事項，包括財務利益、融資及保證、密切商業關係、擔任職務及其他事項等，並未發現影響簽證會計師獨立性之行為。	符合「上市上櫃公司治理實務守則」規定
四、上市上櫃公司是否設置公司治理專(兼)職單位或人員負責公司治理相關事務(包括但不限於提供董事、監察人執行業務所需資料、依法辦理董事會及股東會之會議相關事宜、辦理公司登記及變更登記、製作董事會及股東會議事錄等？	V		本公司由財務長負責處理公司治理相關事務。	符合「上市上櫃公司治理實務守則」規定
五、公司是否建立與利害關係人(包括但不限於股東、員工、客戶及供應商等)溝通管道，及於公司網站設置利害關係人專區，並妥適	V		本公司設有專人負責各項資訊蒐集及發佈，並於公司網站設置利害關係人專區，由發言體系妥適回覆	符合「上市上櫃公司治理實務守則」規定

回應利害關係人所關切之重要企業社會責任議題？			利害關係人所關切之重要企業社會責任議題。		
六、公司是否委任專業股務代辦機構辦理股東會事務？	V		本公司委任台新國際商業銀行股務代理辦理股東會事務。	符合「上市上櫃公司治理實務守則」規定	
七、資訊公開					
(一)公司是否架設網站，揭露財務業務及公司治理資訊？	V		本公司架設網站，揭露財務業務及公司治理資訊。	符合「上市上櫃公司治理實務守則」規定	
(二)公司是否採行其他資訊揭露之方式（如架設英文網站、指定專人負責公司資訊之蒐集及揭露、落實發言人制度、法人說明會過程放置公司網站等）？	V		本公司已架設英文網站，並有專人負責各項資訊蒐集及發佈，並落實發言人制度，召開法人說明會相關訊息均放置公司網站。	符合「上市上櫃公司治理實務守則」規定	
八、公司是否有其他有助於瞭解公司治理運作情形之重要資訊（包括但不限於員工權益、僱員關懷、投資者關係、供應商關係、利害關係人之權利、董事及監察人進修之情形、風險管理政策及風險衡量標準之執行情形、客戶政策之執行情形、公司為董事及監察人購買責任保險之情形等）？					
(一)維護員工權益、僱員關懷：本公司依循法令規章制定工作規則，將人權及員工權益之保障明文規範在內，對於員工一律加入勞健保及團體保險，享受各項保險給付權利，並設立職工福利委員會，依法提撥職工福利金，以維護員工權益。					
(二)與投資者關係：本公司設有專責人員處理投資股東相關問題。					
(三)與供應商關係：本公司不定時與供應商以電子郵件、電話、會議等協商溝通意見，保持穩定良好關係。					
(四)利害關係人之權利：本公司董事對利害關係議案自動迴避為基本共識，且本公司董事及監察人均能本於誠信原則，忠實執行業務並盡善良管理人之義務行使職權。					
(五)董事及監察人進修之情形					
職稱	姓名	進修日期	主辦單位	課程名稱	進修時數
董事	陳伯榕	107/8/2	中華公司治理協會	工業 4.0 與企業如何領導創新轉型	3
董事	陳旻徹				
董事	陳綺玲				
董事	石育展				
董事	劉學愚			企業如何創造快速二位數字的獲利提升與永續成長的能力	3
董事	范光照				
董事	王緒玲				
監察人	簡長春				
監察人	姚德彰(註)				
監察人	郭仕儀	107/11/7	中華公司治理協會	反避稅政策及措施之因應	3
				透析第三方支付之規範與發展趨勢	3
註：監察人君豐投資股份有限公司指派姚德彰為代表人					
(六)風險管理政策及風險衡量標準：本公司於各項內部控制作業中，已設有核決權限審核各類表單，且各部門亦依照規定辦理，並設置稽核單位，定期及不定期針對公司內控制度進行查核，並提出稽核報告。					
(七)客戶政策之執行情形：本公司訂有內控制度、稽核制度及自行評估之評序，並由財務及稽核單位控管客戶政策之執行情形。					
(八)董監事購買責任保險情形：本公司均為董事及監察人購買責任保險，並提董事會報告。					
九、請就臺灣證券交易所股份有限公司公司治理中心最近年度發布之公司治理評鑑結果說明已改善情形，及就尚未改善者提出優先加強事項與措施。					
本公司每年依據公司治理評鑑結果改善未達指標的項目，尚未改善指標中全體董事及監察人選舉採候選人提名制度將將列為優先加強事項，預計於本年度股東常會修改公司章程有關候選人提名制度條款。					

(四)如有設置薪酬委員會者，應揭露其組成、職責及運作情形

1.薪資報酬委員會成員資料

身分別	姓名	是否具有五年以上工作經驗 及下列專業資格			符合獨立性情形(註1)								兼任其他公開發行公司薪資報酬委員會成員家數	備註 (註2)
		商務、法務、財務、會計或公司業務所需相關料之公私立大專院校講師以上	法官、檢察官、律師、會計師或其他與公司業務所需之國家考試及領有證書之專門職業及技術人員	具有商務、法務、財務、會計或公司業務所需之工作經驗	1	2	3	4	5	6	7	8		
獨立董事	劉學愚			✓	✓	✓	✓	✓	✓	✓	✓	✓	4	無
獨立董事	范光照	✓		✓	✓	✓	✓	✓	✓	✓	✓	✓	0	無
獨立董事	王緒玲			✓	✓	✓	✓	✓	✓	✓	✓	✓	0	無

註1：各成員於選任前二年及任職期間符合下述各條件者，請於各條件代號下方空格中打“✓”。

- (1)非為公司或其關係企業之受僱人。
- (2)非公司或其關係企業之董事、監察人。但如為公司或其母公司、公司直接及間接持有表決權之股份超過百分之五十之子公司之獨立董事者，不在此限。
- (3)非本人及其配偶、未成年子女或以他人名義持有公司已發行股份總額百分之一以上或持股前十名之自然人股東。
- (4)非前三款所列人員之配偶、二親等以內親屬或三親等以內直系血親。
- (5)非直接持有公司已發行股份總額百分之五以上法人股東之董事、監察人或受僱人，或持股前五名法人股東之董事、監察人或受僱人。
- (6)非與公司有財務或業務往來之特定公司或機構之董事(理事)、監察人(監事)、經理人或持股百分之五以上股東。
- (7)非為公司或其關係企業提供商務、法務、財務、會計等服務或諮詢之專業人士、獨資、合夥、公司或機構之企業主、合夥人、董事(理事)、監察人(監事)、經理人及其配偶。
- (8)未有公司法第30條各款情事之一。

註2：若成員身分別係為董事，請說明是否符合「股票上市或於證券商營業處所買賣公司薪資委員會設置及行使職權辦法」第6條第5項之規定。

2.薪資報酬委員會運作情形資訊

(1)本公司之薪資報酬委員會委員計3人。

(2)本屆委員任期：106年06月15日至109年06月14日

107年薪資報酬委員會開會2次(A)，委員資格及出席情形如下：

職稱	姓名	實際出席次數(B)	委託出席次數	實際出席率%(B/A)	備註
召集人	劉學愚	2	0	100%	無
委員	范光照	2	0	100%	無
委員	王緒玲	2	0	100%	無

其他應記載事項：

- 一、董事會如不採納或修正薪資報酬委員會之建議，應敘明董事會日期、期別、議案內容、董事會決議結果以及公司對薪資報酬委員會意見之處理(如董事會通過之薪資報酬優於薪資報酬委員會之建議，應敘明其差異情形及原因)：無此情形。
- 二、薪資報酬委員會之議決事項，如成員有反對或保留意見且有紀錄或書面聲明者，應敘明薪資報酬委員會日期、期別、議案內容、所有成員意見及對成員意見之處理：無此情形。



3.本公司薪資報酬委員會的組織權責如下：

- (1)定期檢討本規程並提出修正建議。
- (2)訂定並定期檢討本公司董事、監察人及經理人年度及長期之績效目標與薪資報酬之政策、制度、標準與結構。
- (3)定期評估本公司董事、監察人及經理人之績效目標達成情形，並訂定其個別薪資報酬之內容及數額。訂定並定期檢討董事、監察人及經理人績效評估與薪資報酬之政策、制度、標準與結構。

綜上，本公司薪資報酬委員會係於100年12月8日經董事會決議通過設置，並已訂定薪資報酬委員會組織規程及委任本公司三名獨立董事擔任委員會之成員，委員會之成員組成尚屬健全，並符合「股票上市或於證券商營業處所買賣公司薪資報酬委員會設置及行使職權辦法」所訂之資格要件，所召集之會議應屬有效運作；另薪資報酬委員會提交至董事會之建議尚屬合理，且董事會就薪資報酬委員會所提之建議事項均經充分討論後進行決議。故本公司設置之薪資報酬委員會運作，已依我國證券法令規定辦理。

(五)履行社會責任情形

評估項目	運作情形		與上市上櫃公司企業社會責任實務守則差異情形及原因
	是	否	
<p>一、落實公司治理</p> <p>(一)公司是否訂定企業社會責任政策或制度，以及檢討實施成效？</p> <p>(二)公司是否定期舉辦社會責任教育訓練？</p> <p>(三)公司是否設置推動企業社會責任專(兼)職單位，並由董事會授權高階管理階層處理，及向董事會報告處理情形？</p> <p>(四)公司是否訂定合理薪資報酬政策，並將員工績效考核制度與企業社會責任政策結合，及設立明確有效之獎勵與懲戒制度？</p>	✓		<p>本公司已訂定企業社會責任實務守則，作為執行企業社會責任依據。本公司強化董事及監察人之職責，不定期宣導企業倫理觀念，深耕企業社會責任。本公司雖尚未設置推動企業社會責任專(兼)職單位，但公司從自身做起，無論在環保上或人道救濟上皆不遺餘力。本公司薪資報酬均和員工績效考核結合，並有明確有效之獎勵與懲戒制度。</p> <p>符合上市上櫃公司企業社會責任實務守則。</p>

評估項目	運作情形		與上市上櫃公司企業社會責任實務守則差異情形及原因	
	是	否		摘要說明
<p>二、發展永續環境</p> <p>(一)公司是否致力於提升各項資源之利用效率，並使用對環境負荷衝擊低之再生物料？</p> <p>(二)公司是否依其產業特性建立合適之環境管理制度？</p> <p>(三)公司是否注意氣候變遷對營運活動之影響，並執行溫室氣體盤查、制定公司節能減碳及溫室氣體減量策略？</p>	✓		<p>本公司生產基地居大陸，為善盡各項資源之利用，大陸子公司已取得IECQQC080000有害物質流程管理系統認證，並訂定相關管理制度且落實實施行，有效降低對環境負荷之衝擊。</p> <p>本公司大陸子公司已取得ISO 14001環境管理系統認證，並訂定相關管理制度且落實施行。</p> <p>本公司大陸子公司已取得ISO 14064溫室氣體排放認證，並訂定相關管理制度且落實施行，每年執行之溫室氣體盤查及管理情形良好。</p> <p>本公司大陸子公司汗水排放、廢氣排放及噪音排放等影響環境的指標均符合當地規定。</p>	符合上市上櫃公司企業社會責任實務守則。
<p>三、維護社會公益</p> <p>(一)公司是否依照相關法規及國際人權公約，制定相關之管理政策與程序？</p> <p>(二)公司是否建置員工申訴機制及管道，並妥適處理？</p> <p>(三)公司是否提供員工安全與健康之工作環境，並對員工定期實施安全與健康教育？</p> <p>(四)公司是否建立員工定期溝通之機制，並以合理方式通知對員工可能造成重大影響之營運變動？</p> <p>(五)公司是否為員工建立有效之職涯能力發展培訓計畫？</p> <p>(六)公司是否就研發、採購、生產、作業及服務流程等制定相關保護消費者權益政策及申訴程序？</p> <p>(七)對產品與服務之行銷及標示，公司是否遵循相關法規及國際準則？</p> <p>(八)公司與供應商來往前，是否評估供應商過去有無影響環境與社會之紀錄？</p> <p>(九)公司與其主要供應商之契約是否包含供應商如涉及違反其企業社會責任政策，且對環境與社會有顯著影響時，得隨時終止或解除契約之條款？</p>	✓		<p>本公司遵循勞動基準法(以下稱勞基法)等相關勞動法規，保障員工之合法權益，並宣導有關職業安全，有利於消除或減少員工工時的風險。</p> <p>本公司依勞基法相規定辦理，另定期對員工實施安全與健康教育，以瞭解員工健康狀況。</p> <p>本公司與客戶間保持良好之溝通管道，並對產品與服務提供透明且有效之客訴處理程序。</p> <p>本公司均和供應商共同致力提升企業社會責任。</p> <p>本公司鼓勵員工主動參與社會公益捐款，以回饋社會。</p>	符合上市上櫃公司企業社會責任實務守則。
<p>四、加強資訊揭露</p> <p>(一)公司是否於其網站及公開資訊觀</p>	✓		本公司依據相關法令將相關資訊及	符合上市上櫃公司企業社會責任實務守則。

評估項目	運作情形		與上市上櫃公司企業社會責任實務守則差異情形及原因
	是	否	
測站等處揭露具攸關性及可靠性之企業社會責任相關資訊？			重大訊息資訊公開至公開資訊觀測站，並積極落實推動公司治理、發展永續環境及維護社會公益。
五、公司如依據「上市上櫃公司企業社會責任實務守則」訂有本身之企業社會責任守則者，請敘明其運作與所訂守則之差異情形：本公司已制定企業社會責任實務守則，實際運作與守則並無明顯差異。			
六、其他有助於瞭解企業社會責任運作情形之重要資訊：本公司為落實環保保護運動之推行，節約各類資源及符合主管機關訂定之法規，以期能在管理上能達到控制環境污染之目標。並在安全衛生方面，確保工作環境之安全。			
七、公司產品或企業社會責任報告書如有通過相關驗證機構之查證標準，應加以敘明：無。			

#### (六)公司履行誠信經營情形及採行措施

企業經營首重誠信，本公司為落實誠信經營之基本原則，在員工行為規範上，要求所有員工在執行公司業務時，必須廉能公正遵守政府法令及道德行為規範。

評估項目	運作情形		與上市上櫃公司企業社會責任實務守則差異情形及原因	
	是	否		摘要說明
一、訂定誠信經營政策及方案 (一) 公司是否於規章及對外文件中明示誠信經營之政策、作法，以及董事會與管理階層積極落實經營政策之承諾？ (二) 公司是否訂定防範不誠信行為方案，並於各方案內明定作業程序、行為指南、違規之懲戒及申訴制度，且落實執行？ (三) 公司是否對「上市上櫃公司誠信經營守則」第七條第二項各款或其他營業範圍內具較高不誠信行為風險之營業活動，採行防範措施？	✓		(一) 本公司訂有員工「工作規則」，員工不得直接或間接提供或接受任何不正當利益。另董事會成員及管理階層皆忠實執行職務及盡善良管理人之注意義務，並以高度自律及審慎之態度行使職權。 (二) 本公司遵循公司法、證券交易法、商業會計法、上市上櫃相關規章或其他商業行為有關法令，以作為落實誠信經營之基本。 (三) 本公司與他人簽訂契約時，其內容均考量包含遵守誠信經營政策及交易相對人如涉及不誠信行為，得隨時終止或解除契約之條款。	並無重大差異。
二、落實誠信經營 (一) 公司是否評估往來對象之誠信紀錄，並於其與往來交易對象簽訂之契約中明訂誠信行為條款？ (二) 公司是否設置隸屬董事會之推動企業誠信經營專(兼)職單位，並定期向董事會報告其執行情形？ (三) 公司是否制定防止利益衝突政策、提供適當陳述管道，並落實執行？ (四) 公司是否為落實誠信經營已建立	✓		(一) 本公司以公平與透明之方式進行商業活動，與他人簽訂契約時，其內容包含商業資料的保密，尊重客戶和合作夥伴之商業資產與智慧財產。 (二) 本公司尚未設置隸屬董事會之推動企業誠信經營專(兼)職單位，但由稽核單位監督誠信經營執行狀況，不定期向董事會報告。 (三) 本公司「董事會議事規範」中訂有董事利益迴避制度，對董事會所列議案，與其自身或其代表之法人有利害關係，致有害於公司利益之虞者，得	並無重大差異。

評估項目	運作情形		與上市上櫃公司企業社會責任實務守則差異情形及原因
	是	否	
有效的會計制度、內部控制制度，並由內部稽核單位定期查核，或委託會計師執行查核？ (五) 公司是否定期舉辦誠信經營之內、外部之教育訓練？			陳述意見及答詢，不得加入討論及表決，且討論及表決時應予迴避，並不得代理其他董事行使其表決權。 (四) 為確保誠信經營之落實，本公司建立有效之會計制度及內部控制制度，並由內部稽核人員執行查核前項制度遵循情形。 (五) 本公司有提供外部之教育訓練，如有誠信經營相關課程，均可報名參加相關課程。
三、公司檢舉制度之運行情形 (一) 公司是否訂定具體檢舉及獎勵制度，並建立便利檢舉管道，及針對被檢舉對象指派適當之受理專責人員？ (二) 公司是否訂定受理檢舉事項之調查標準作業程序及相關保密機制？ (三) 公司是否採取保護檢舉人不因檢舉而遭受不當處置之措施？。	✓		本公司設有員工意見箱，可供員工檢舉不法情事，經查同仁違反誠信之情事，將依公司規定予以懲處。  並無重大差異。
四、加強資訊揭露 (一) 公司是否於其網站及公開資訊觀測站，揭露其所訂誠信經營守則內容及推動成效？	✓		(一) 本公司網站連結公開資訊觀測站，揭露誠信經營相關資訊情形。 (二) 本公司依規定上傳公告及重大訊息，使投資人掌握公司重要訊息，投資人可參考公開資訊觀測站及本公司網站。  並無重大差異。
五、公司如依據「上市上櫃公司誠信經營守則」訂有本身之誠信經營守則者，請敘明其運作與所訂守則之差異情形：本公司已制定誠信經營守則，實際運作與守則並無明顯差異。			
六、其他有助於瞭解公司誠信經營運作情形之重要資訊（如檢討修正其訂定之誠信經營守則等情形）： 本公司「董事會議事規範」中訂有董事利益迴避制度，董事應秉持高度自律，對董事會所列議案與自身或其代表之法人有利害關係，至有損及公司利益之虞時，得陳述意見及答詢，不得加入討論及表決，且討論及表決時應予迴避，並不得代理其他董事行使其表決權；董事間亦應自律，不得相互支援。另訂有「防範內線交易管理作業程序」，明訂知悉本公司內部重大資訊之董事、監察人、經理人及受僱人不得洩露所知悉之內部重大資訊予他人，不得向知悉本公司內部重大資訊之人探詢或蒐集與個人職務不相關之公司未公開內部重大資訊，對於非因執行業務得知本公司未公開之內部重大資訊亦不得向其他人洩露。			

(七) 公司如有訂定公司治理守則及相關規章之查詢方式：已依「上市上櫃公司治理實務守則」建置本公司公司治理實務守則，相關守則已置於公司網站。

(八) 其他足以增進對公司治理運作情形之瞭解的重要資訊：無。

## (九)內部控制制度執行狀況

### 1. 內部控制聲明書

湧德電子股份有限公司  
內部控制制度聲明書

日期：108年3月8日

本公司民國一〇七年之內部控制制度，依據自行評估的結果，謹聲明如下：

- 一、本公司確知建立、實施和維護內部控制制度係本公司董事會及經理人之責任，本公司業已建立此一制度。其目的係在對營運之效果及效率(含獲利、績效及保障資產安全等)、報導具可靠性、及時性、透明性及符合相關規範暨相關法令規章之遵循等目標的達成，提供合理的確保。
- 二、內部控制制度有其先天限制，不論設計如何完善，有效之內部控制制度亦僅能對上述三項目標之達成提供合理的確保；而且，由於環境、情況之改變，內部控制制度之有效性可能隨之改變。惟本公司之內部控制制度設有自我監督之機制，缺失一經辨認，本公司即採取更正之行動。
- 三、本公司係依據「公開發行公司建立內部控制制度處理準則」（以下簡稱「處理準則」）規定之內部控制制度有效性之判斷項目，判斷內部控制制度之設計及執行是否有效。該「處理準則」所採用之內部控制制度判斷項目，係為依管理控制之過程，將內部控制制度劃分為五個組成要素：1.控制環境，2.風險評估，3.控制作業，4.資訊與溝通，及5.監督作業。每個組成要素又包括若干項目。前述項目請參見「處理準則」之規定。
- 四、本公司業已採用上述內部控制制度判斷項目，評估內部控制制度之設計及執行的有效性。
- 五、本公司基於前項評估結果，認為本公司於民國一〇七年十二月三十一日的內部控制制度（含對子公司之監督與管理），包括瞭解營運之效果及效率目標達成之程度、報導係屬可靠、及時、透明及符合相關規範暨相關法令規章之遵循有關的內部控制制度等之設計及執行係屬有效，其能合理確保上述目標之達成。
- 六、本聲明書將成為本公司年報及公開說明書之主要內容，並對外公開。上述公開之內容如有虛偽、隱匿等不法情事，將涉及證券交易法第二十條、第三十二條、第一百七十一條及第一百七十四條等之法律責任。
- 七、本聲明書業經本公司民國一〇八年三月七日董事會通過，出席董事7人中，無人持反對意見，均同意本聲明書之內容，併此聲明。

湧德電子股份有限公司

董事長：陳伯榕

總經理：陳旻徽



簽章

簽章

2.委託會計師專案審查內部控制制度者，應揭露會計師審查報告：無。

(十)最近年度及截至年報刊印日止公司及其內部人員依法被處罰、公司對其內部人員違反內部控制制度規定之處罰、主要缺失與改善情形：無。

(十一)最近年度及截至年報刊印日止，股東會及董事會之重要決議

1.107 年度及截至年報刊印日止，股東會重要決議事項及執行情形

股東會開會日期	重要決議事項及執行情形
107.06.14	<p>(1)一〇六年度營業報告書及財務報表案。 執行情形： 已依營業報告書未來營業計畫概要作為未來營運方向。</p> <p>(2)一〇六年度盈餘分配案。 執行情形： 已訂定 107 年 7 月 28 日為除息基準日，並於 107 年 8 月 17 日完成現金股利 160,254,356 元的發放作業。</p> <p>(3)修訂本公司「公司章程」部分條文案。 執行情形： 已於 107 年 7 月 5 日取得經濟部核准函，日後均依循修定後公司章程作業。</p> <p>(4)修訂本公司「董事及監察人選舉辦法」部分條文案。 執行情形： 日後均依循修定後選舉辦法作業。</p>

2.107 年度及截至年報刊印日止，董事會重要決議事項

董事會開會日期	重要決議事項	證交法第 14 條之 3 所列事項	獨立董事反對或未通過意見
107.01.25	(1)本公司一〇七年度營運計畫案 (2)本公司一〇七年度預算案 (3)本公司現金增資之認股基準日 (4)本公司現金增資員工認購案 (5)本公司購置擴建廠房所需的土地案 (6)本公司向日特エンジニアリング株式会社(日商日特機械工程股份有限公司)取得自動化設備案	V V V V V	無 無 無 無 無
107.03.08	(1)本公司一〇六年度員工及董監酬勞分配案 (2)本公司一〇六年度營業報告書及財務報表案 (3)本公司一〇六年度盈餘分配案 (4)本公司內部控制制度聲明書 (5)訂定本公司「公司章程」部分條文案 (6)修訂本公司「董事及監察人選舉辦法」部分條文案 (7)本公司向日特エンジニアリング株式会社(日商日特機械工程股份有限公司)取得自動化設備案 (8)訂定一〇七年股東常會相關事宜	V    V	無 無 無 無 無 無 無
107.03.29	(1)本公司擬向金管會申請撤銷一〇六年度現金增資發行新股案	V	無
107.05.03	(1)本公司一〇七年第一季合併財務報表案 (2)本公司一〇七年度簽證會計師獨立評估案		無 無
107.06.14	(1)本公司一〇六年度董事、監察人酬勞分配案 (2)本公司一〇六年度經理人員工酬勞分配案 (3)本公司向中國信託商業銀行申請綜合授信額度續約及關聯企業背書保證追認案 (4)本公司向花旗(台灣)商業銀行申請綜合授信額度續約及關聯企業背書保證追認案 (5)本公司為關聯企業提供背書保證額度累計追認案	V	無 無 無 無
107.08.02	(1)本公司一〇七年第二季合併財務報表案 (2)本公司新任稽核主管任命案 (3)本公司向第一商業銀行申請綜合授信額度及關聯企業背書保證續約追認案 (4)本公司為關聯企業提供背書保證額度累計追認案	V	無 無 無
107.11.01	(1)本公司一〇七年第三季合併財務報表案 (2)本公司轉投資 51%之子公司德洋精密股份有限公司增資案 (3)本公司向兆豐國際商業銀行申請一般履約保證額度續約追認案 (4)本公司向兆豐國際商業銀行申請綜合授信額度續約及同意為關聯企業提供背書保證追認案 (5)本公司向台北富邦商業銀行申請綜合授信額度續約追認案		無 無 無 無 無

董事會開會日期	重要決議事項	證交法第 14 條之 3 所列事項	獨立董事反對或未通過意見
	(6)本公司為協助關聯企業德洋精密股份有限公司及 MORNING PARAGON LIMITED(晨範有限公司)取得融資額度提供背書保證案 (7)本公司向元大商業銀行申請綜合授信額度續約追認案 (8)本公司為關聯企業提供背書保證額度累計追認案	V	無 無
108.01.24	(1)本公司一〇七年度營運計畫案 (2)本公司一〇八年度預算案 (3)本公司更換簽證會計師案		無 無 無
108.03.07	(1)一〇七年度員工及董監酬勞分配案 (2)一〇七年度營業報告書及財務報表案 (3)一〇七年度盈餘分配案 (4)本公司內部控制制度聲明書 (5)修訂本公司「公司章程」部分條文案 (6)修訂本公司「取得或處分資產處理程序」部分條文案 (7)訂定一〇八年股東常會相關事宜		無 無 無 無 無 無 無
108.05.02	(1)本公司一〇八年第一季合併財務報表案 (2)本公司一〇八年度簽證會計師獨立性評估案		無 無

(十二)最近年度及截至年報刊印日止董事或監察人對董事會通過決議有不同意見且有記錄或書面聲明者：無。

(十三)最近年度及截至年報刊印日止，公司董事長、總經理、會計主管、財務主管、內部主管及研發主管等辭職解任情形之彙總：無。



#### 四、會計師公費資訊

本公司簽證會計師相關資訊如下：

會計師事務所名稱	會計師姓名		查核期間	備註
勤業眾信聯合會計師事務所	陳招美	陳重成	107 年第一季	
			107 年上半年度	
	虞成全	陳重成	107 年第三季	
			107 年度	

單位：新台幣仟元

金額級距		公費項目	審計公費	非審計公費	合計
1	低於 2,000 千元			V	V
2	2,000 千元 (含) ~4,000 千元				
3	4,000 千元 (含) ~6,000 千元		V		V
4	6,000 千元 (含) ~8,000 千元				
5	8,000 千元 (含) ~10,000 千元				
6	10,000 千元 (含) 以上				

(一)給付簽證會計師、簽證會計師所屬事務所及其關係企業之非審計公費為審計公費之比例達四分之一以上者，應揭露審計與非審計公費金額及非審計服務內容

本公司 107 年度給付簽證會計師、簽證會計師所屬事務所及其關係企業之非審計公費為審計公費之比例未達四分之一，非審計公費計新台幣 300 仟元，係出具移轉訂價報告的費用。

(二)更換會計師事務所且更換年度所支付之審計公費較更換前一年度之審計公費減少者，應揭露更換前後審計公費金額及原因：不適用。

(三)審計公費較前一年度減少達百分之十五以上者，應揭露審計公費減少金額、比例及原因：不適用。

#### 五、更換會計師資訊

(一)關於前任會計師：不適用。

依審計準則公報第四十六號第二十條及六十八條之規定，配合會計師事務所輪調更換會計師，前任會計師為陳昭美會計師。

(二)關於繼任會計師：不適用。

依審計準則公報第四十六號第二十條及六十八條之規定，配合會計師事務所輪調更換會計師，繼任會計師為虞成全會計師。

(三)前任會計師之復函：不適用。

六、公司之董事長、總經理、負責財務或會計事務之經理人，最近一年內曾任職於簽證會計師所屬事務所或其關係企業者，應揭露其姓名、職稱及任職於簽證會計師所屬事務所或其關係企業之期間。所稱簽證會計師所屬事務所之關係企業，係指簽證會計師所屬事務所之會計師持股超過百分之五十或取得過半數董事席次者，或簽證會計師所屬事務所對外發布或刊印之資料中列為關係企業之公司或機構：無。

七、最近年度及截至年報刊印日止，董事、監察人、經理人及持股比例超過百分之十之股東股權移轉及股權質押變動情形

(一)董事、監察人、經理人及大股東股權變動情形

單位：股

職稱	姓名	107 年度		108 年度截至 4 月 20 日止	
		持有股數增 (減) 數	質押股數增 (減) 數	持有股數增 (減) 數	質押股數增 (減) 數
董事長暨執行 長	陳伯榕	0	0	0	0
董事兼總經理	陳旻徹	0	0	0	0
董事	陳綺玲	0	0	0	0
董事	石育展	0	0	0	0
獨立董事	范光照	0	0	0	0
獨立董事	劉學愚	0	0	0	0
獨立董事	王緒玲	0	0	0	0
監察人	簡長春	0	0	0	0
監察人	郭仕儀	0	0	0	0
監察人	君豐投資股份有限公司	0	0	0	0
監察人代表人	姚德彰(註)	0	0	不適用	不適用
副總經理	張建祥	5,000	0	0	0
副總經理	游智清	0	0	0	0
副總經理	石育展	0	0	0	0
財務長	吳昌璞	0	230,000	0	

(二)本公司最近年度董事、監察人、經理人及大股東股權移轉之相對人為關係人之情形：  
無。

(三)本公司最近年度董事、監察人、經理人及大股東股權質押之相對人為關係人之情形：  
無。

八、持股比例占前十名股東，其相互間為關係人或為配偶、二親等以內之親屬關係之資訊

108年4月20日

姓名	本人持有股份		配偶、未成年子女持有股份		利用他人名義合計持有股份		前十大股東相互間具有財務會計準則公報第六號關係人或為配偶、二親等以內之親屬關係者，其名稱或姓名及關係		備註
	股數	持股比例	股數	持股比例	股數	持股比例	名稱(或姓名)	關係	無
陳旻徽	1,887,559	2.71%	0	0.00%	1,800,000	2.58%	陳綺玲	二親等親屬	
陳伯榕	1,886,299	2.71%	316,556	0.45%	0	0.00%			
連續成長投資有限公司	1,800,000	2.58%	0	0.00%	0	0.00%			
陳綺玲	1,210,489	1.74%	0	0.00%	0	0.00%	陳旻徽	二親等親屬	
王游鉛	1,047,000	1.50%	0	0.00%	0	0.00%			
鄧楚芳	890,226	1.28%	0	0.00%	0	0.00%			
于裕程	804,654	1.15%	0	0.00%	0	0.00%			
石育展	734,006	1.05%	38,204	0.05%	0	0.00%			
黃淑玲	678,000	0.97%	0	0.00%	0	0.00%			
黃淑茹	654,936	0.94%	0	0.00%	0	0.00%			

九、公司、公司之董事、監察人、經理人及公司直接或間接控制之事業對同一轉投資事業之持股數，並合併計算綜合持股比例

107年12月31日；單位：仟股、%

轉投資事業	本公司投資		董事、監察人、經理人及直接或間接控制事業之投資		綜合投資	
	股數	持股比例	股數	持股比例	股數	持股比例
GLOBAL CONNECTION (SAMOA)HOLDING INC.	51,089	100 %	0	0	51,089	100 %
泉德電子股份有限公司	7,500	50%	1,358	9.05%	8,858	59.05%
德洋精密股份有限公司	8,670	51%	0	0	8,670	51%
SUNDERLAND INC.	0	0	14,064	100 %	14,064	100 %
SAN FRANCISCO INC.	0	0	27,536	100 %	27,536	100 %
ALL FIRST INT'L CO., LTD.	0	0	10,000	100 %	10,000	100 %
大洋湧德有限公司	0	0	1,500	51%	1,500	51%
東莞建冠塑膠電子有限公司	0	0	0	100 %	0	100 %
中江湧德電子有限公司	0	0	0	100 %	0	100 %
中江湧德聯網電子有限公司	0	0	0	100 %	0	100 %
東莞德洋精密橡塑有限公司	0	0	0	51%	0	51%
東莞湧德電子科技有限公司	0	0	0	100%	0	100%
東莞市艾特捷智能科技有限公司	0	0	0	100%	0	60%

註：本公司採用權益法之投資

## 肆、募資情形

### 一、資本及股份 (一)來源

年月	發行價格(元)	核定股本		實收股本		備註		
		股數(仟股)	金額(仟元)	股數(仟股)	金額(仟元)	股本來源	以現金以外之財產抵充股款者	其他
94/03	10	1,000	10,000	1,000	10,000	設立資本 10,000 仟元	無	無
96/04	12	40,000	400,000	6,417	64,167	現金增資 54,167 仟元	無	註 1
96/05	12	40,000	400,000	13,864	138,637	現金增資 74,470 仟元	無	註 2
96/05	12	40,000	400,000	19,136	191,357	現金增資 52,720 仟元	無	註 3
96/07	12	40,000	400,000	24,035	240,347	現金增資 48,990 仟元	無	註 4
96/08	12	40,000	400,000	26,311	263,107	現金增資 22,760 仟元	無	註 5
96/10	11	40,000	400,000	30,450	304,497	現金增資 41,390 仟元	無	註 6
97/01	10	40,000	400,000	36,319	363,187	現金增資 58,690 仟元	無	註 7
97/01	10	40,000	400,000	38,644	386,437	現金增資 23,250 仟元	無	註 8
97/06	15	40,000	400,000	39,844	398,437	現金增資 12,000 仟元	無	註 9
97/08	20	60,000	600,000	42,144	421,437	現金增資 23,000 仟元	無	註 10
97/08	10	60,000	600,000	48,286	482,858	盈餘、資本公積及員工紅利轉增資 61,421 仟元	無	註 10
98/08	32	60,000	600,000	51,286	512,858	現金增資 30,000 仟元	無	註 11
98/08	10	60,000	600,000	52,711	527,115	盈餘及員工紅利轉增資 14,257 仟元	無	註 11
99/10	11.7	60,000	600,000	53,211	532,115	員工認股權轉增資 5,000 仟元	無	註 12
100/04	11.7	60,000	600,000	53,711	537,115	員工認股權轉增資 5,000 仟元	無	註 13
100/09	10	100,000	1,000,000	57,397	573,971	盈餘及員工紅利轉增資	無	註 14
100/10	60	100,000	1,000,000	61,397	613,971	現金增資 40,000 仟元	無	註 15
101/10	50	100,000	1,000,000	67,597	675,971	現金增資 62,000 仟元	無	註 16
103/05	85.4	100,000	1,000,000	68,595	685,958	公司債轉換 9,987 仟元	無	註 17
103/09	85.4	100,000	1,000,000	68,746	687,468	公司債轉換 1,510 仟元	無	註 18
103/11	81.7	100,000	1,000,000	69,675	696,758	公司債轉換 9,289 仟元	無	註 19

註：1.96/04/18 經授中字第 09631982900 號核准

2.96/05/03 經授中字第 09632057900 號核准  
 3.96/05/22 經授中字第 09632142650 號核准  
 4.96/07/18 經授中字第 09632447500 號核准  
 5.96/08/14 經授中字第 09632607730 號核准  
 6.96/10/02 經授中字第 09632825910 號核准  
 7.97/01/02 經授中字第 09633366220 號核准  
 8.97/01/04 經授中字第 09731516670 號核准  
 9.97/06/03 經授中字第 09732361210 號核准  
 10.97/08/08 經授中字第 09732829060 號核准  
 11.98/08/24 經授中字第 09801189160 號核准  
 12.99/10/18 經授中字第 09901233890 號核准  
 13.100/04/29 經授商字第 10001085070 號核准  
 14.100/09/27 經授商字第 10001220050 號核准  
 15.100/10/12 經授商字第 10001233380 號核准  
 16.101/10/18 經授商字第 10101219610 號核准  
 17.103/05/23 經授商字第 10301091680 號核准  
 18.103/09/04 經授商字第 10301178110 號核准  
 19.103/11/20 經授商字第 10301242260 號核准

(二)股份種類

單位：股 108 年 4 月 20 日

股份種類	核定股本			備註
	流通在外股份(註)	未發行股份	合計	
普通股	69,675,807	30,324,193	100,000,000	無
合計	69,675,807	30,324,193	100,000,000	無

註：上櫃公司股票

(三)股東結構

單位：人；股；% 108 年 4 月 20 日

股東結構 數量	政府 機構	金融 機構	其他法人	個人	外國機構 及外人	合計
人數(人)	0	3	33	6,753	27	6,814
持有股數(股)	0	10,000	4,782,129	62,214,178	2,669,500	69,675,807
持股比例(%)	0	0.01%	6.86%	89.29%	3.83%	100.00%

(四)股權分散情形

單位：人；股；% 108年4月20日

持股分級	股東人數	持有股數	持股比例(%)
1 ~ 999	293	41,980	0.06%
1,000 ~5,000	4,902	10,218,277	14.67%
5,001 ~10,000	757	6,110,712	8.77%
10,001 ~15,000	235	3,065,687	4.40%
15,001 ~20,000	176	3,268,937	4.69%
20,001 ~30,000	130	3,549,951	4.82%
30,001 ~40,000	84	3,014,502	4.33%
40,001 ~50,000	49	2,238,033	3.21%
50,001 ~100,000	96	7,051,287	10.12%
100,001 ~200,000	43	6,046,563	8.68%
200,001 ~400,000	23	5,905,501	8.48%
400,001 ~600,000	14	6,498,526	9.33%
600,001 ~800,000	5	3,333,790	4.78%
800,001 ~1,000,000	2	1,694,880	2.43%
1,000,001 以上	5	7,831,347	11.24%
合計	6,814	69,675,807	100.00%

(五)主要股東名單

本公司股權比例占前十名之股東名稱、持股數額及比例如下：

單位：股；% 107年4月16日

主要股東名稱	持有股數	持股比例
陳旻徹	1,887,559	2.71%
陳伯榕	1,886,299	2.71%
連續成長投資有限公司	1,800,000	2.58%
陳綺玲	1,210,489	1.74%
王游鉛	1,047,000	1.50%
鄧楚芳	890,226	1.28%
于裕程	804,654	1.15%
石育展	734,006	1.05%
黃淑玲	678,000	0.97%
黃淑茹	654,936	0.94%

(六)最近二年度每股市價、淨值、盈餘、股利及相關資料

單位：新台幣元；仟股

項目		年度			
		106	107	108 年度截至 108 年 5 月 17 日	
每股市價(註一)	最高	65.90	56.60	32.60	
	最低	33.10	22.50	25.45	
	平均	46.10	42.31	29.40	
每股淨值	分配前	38.25	37.69	37.28	
	分配後	35.95	註 2	註 3	
每股盈餘	加權平均股數	69,676	69,676	69,676	
	每股盈餘	3.49	1.72	(0.35)	
每股股利	現金股利	2.3	註 2	註 3	
	無償 配股	盈餘配股	0	註 2	註 3
		資本公積配股	0	註 2	註 3
	累積未付股利	0	0	0	
投資報酬 分析	本益比	13.21	24.60	註 4	
	本利比	20.04	註 2	註 4	
	現金股利殖利率	4.99%	註 2	註 4	

註 1：108 年度截至 107 年 5 月 2 日之每股淨值、每股盈餘係 107 年度第一季之資料。

註 2：107 年度盈餘分配案尚未經股東常會通過。

註 3：未擬具盈餘分配案。

註 4：非完整年度不計算。

(七)公司股利政策及執行狀況

1. 公司章程所訂之股利政策

依據本公司公司章程所訂之股利政策內容為本公司年度決算如有本期稅後淨利，應先彌補累積虧損，次提百分之十為法定盈餘公積，但法定盈餘公積已達本公司實收資本額時，得不再提列，其餘再依法令規定提列或迴轉特別盈餘公積；如尚有餘額，併同累積未分配盈餘，由董事會擬具盈餘分配議案，提請股東會決議分派股東股息紅利。本公司股利政策將考量公司所處環境、未來資金需求、長期財務規劃及股東對現金流入之需求，以不低於當年度稅後盈餘之百分之十為股利發放原則，得以股票股利或現金股利之方式分派之，其中分配之現金股利不低於股東紅利總額百分之十。

2. 本次股東會擬議股利分派之情形

- (1) 本公司一〇七年度盈餘分派案，擬議每股配發現金股利 1.2 元，本次現金股利按分配比例計算至元為止，元以下捨去，不足一元之畸零款合計數，由小數點數字自大至小及戶號由前至後順序調整，至符合現金股利分配總額，俟本次股東常會通過後，授權董事長訂定配息基準日及發放日等事宜。
- (2) 嗣後如因本公司股本變動以致影響流通在外股數，致股東配息率發生變動而修正時，擬提請股東會授權董事長全權處理。
- (3) 本公司盈餘分配係優先分配一〇七年度盈餘。
- (4) 一〇七年度盈餘分配表如下：

項 目	單位：新台幣元	
	金	額
上期末分配盈餘	777,271,206	
加：一〇七年度稅後淨利	120,187,678	
減：提列法定盈餘公積	(12,018,768)	
減：提列特別盈餘公積	(7,294,079)	
本期可供分配盈餘	878,146,037	
股東紅利－現金股利 1.2 元/股	(83,610,968)	
期末未分配盈餘	794,545,069	

(八)本次股東會擬議之無償配股對公司營業績效及每股盈餘之影響

本次股東會擬議之 107 年度之盈餘分配案，並無無償配股之情事，故對本公司營業績效及每股盈餘並無影響。

(九)員工、董事及監察人酬勞

1. 公司章程所載員工、董事及監察人酬勞之成數或範圍

依據本公司公司章程所訂之員工、董事及監察人酬勞之成數或範圍為公司年度如有獲利(所謂獲利係指稅前利益扣除分派員工酬勞及董監酬勞前之利益)，應提撥百分之三至百分之十五為員工酬勞，由董事會決議以股票或現金分派發放，其發放對象包含符合一定條件之從屬公司員工；本公司得以上開獲利數額，由董事會決議提撥不高於百分之三為董監酬勞。但公司尚有累積虧損時，應預先保留彌補數額，再依前項比例提撥員工酬勞及董監酬勞。

2. 本期估列員工、董事及監察人酬勞金額之估列基礎、以股票分派之員工酬勞之股數計算基礎及實際分派金額若與估列數有差異時之會計處理

- (1) 依據本公司公司章程，作為員工、董事及監察人酬勞金額之估列基礎。
- (2) 本年度擬議分派員工酬勞均為現金，並無股票分派之情形。
- (3) 若嗣後股東會決議實際配發金額與估列數有差異時，則列為下年度之損益。

3. 董事會通過分派酬勞情形

- (1) 以現金或股票分派之員工酬勞及董事、監察人酬勞金額。若與認列費用年度估列金額有差異者，應揭露差異數、原因及處理情形  
本公司 108 年 3 月 7 日董事會決議通過之員工現金酬勞 9,570 仟元，董監酬勞 2,870 仟元，均以現金方式發放，另與 106 年度估列費用金額並無差異。
- (2) 以股票分派之員工酬勞金額及占本期個體或個別財務報告稅後純益及員工酬勞總額合計數之比例  
本公司本公司 108 年 3 月 7 日董事會決議通過之員工酬勞均為現金，並無股票分派之員工酬勞。



4.前一年度員工、董事及監察人酬勞之實際分派情形

單位：仟元/股

	上年度(一〇六年度分派)			
	股東會決議分派數	106年估列酬勞	差異數	差異原因
一、配發情形：				
1. 員工現金酬勞	21,700	21,700	0	無
2. 員工股票酬勞	0	0	0	無
3. 董事及監察人酬勞	6,500	6,500	0	無

(十)公司買回本公司股份情形：無。

二、公司債辦理情形：無。

(一)凡尚未償還及辦理中之公司債應依公司法第 248 條規定揭露之有關事項及對股東權益之影響：無。

(二)年報刊印後一年內到期之公司債：無。

(三)轉換公司債資料

公司債種類		國內第 2 次有擔保轉換公司債
年 度		108 年截至 108 年 5 月 17 日
項 目		
轉債 換市 公價 司	最 高	107.00
	最 低	100.95
	平 均	103.29
轉 換 價 格		51.45
發行日期及發行時轉換價格		107 年 2 月 5 日/51.45
履行轉換義務方式		發行新股

(四)交換公司債資料：無。

(五)總括申報發行公司債資料情形：無。

三、特別股辦理情形：無。

四、海外存託憑證之辦理情形：無。

五、員工認股權憑證及限制員工權利新股辦理情形

(一)公司尚未屆期之員工認股權憑證辦理情形：無。

(二)累積至年報刊印日止取得員工認股權憑證之經理人及取得認股權憑證可認股數前十大員工之姓名、取得及認購情形：無。

(三)凡尚未全數達既得條件之限制員工權利新股應揭露截至年報刊印日止辦理情形及對股東權益之影響：無。

(四)累積至年報刊印日止取得限制員工權利新股之經理人及取得股數前十大之員工姓名及取得情形：無。

六、併購或受讓他公司股份發行新股辦理情形

(一)最近年度截至年報刊印日已完成購併或受讓他人股份發行新股情形：無。

(二)最近年度截至年報刊印日已經董事會決議通過併購或受讓他公司股份發行新股：無。

#### 七、資金運用計劃執行情形

##### (一)計劃內容

截至年報刊印日之前一季止，前各次發行或私募有價證券尚未完成或最近三年內已完成且計劃效益尚未顯現者：無。

##### (二)執行情形

就前款之各次計劃之用途，逐項分析截至刊印日之前一季止，其執行情形及與原預計效益之比較：無。

## 伍、營運概況

### 一、業務內容

#### (一)業務範圍

1.本公司所營業務之主要內容如下：

- (1)電子材料零售業。
- (2)國際貿易業。
- (3)除許可業務外，得經營法律非禁止或限制之業務。

2.營業比重

單位：新台幣仟元

項目/年度		106 年度		107 年度	
		金額	比重(%)	金額	比重(%)
整合型 訊號連接器	資訊產品	763,479	17.80	967,949	21.62
	網通產品	2,018,503	47.06	2,205,767	49.26
	消費性電子產品	1,474,802	34.39	1,251,439	27.95
其他		32,236	0.75	52,670	1.18
合計		4,289,020	100.00	4,477,825	100.00

3.公司目前之商品(服務)項目

本公司專注於整合型訊號連接器之研究開發、生產製造及銷售等業務，主要產品之終端應用領域廣及資訊產品、網通產品及消費性電子產品等，包括主機板、伺服器、工業電腦、分享器(Hub)、交換器(Switch)、有線數據機(Cable Modem)、ADSL數據機(ADSLModem)、遊戲機、連網電視、印表機、藍光 DVD 播放器及與數位機上盒等。

4.計畫開發之新商品(服務)

本公司以機電整合型訊號連接器為根基，除積極配合客戶需求，提供客製化之整合型連接器產品，更以全方位服務為方向，朝機構連接器及元件等相關產品拓展，再規劃提升產品效能，配合雲端產品應用需求，10G 的整合型連接器已出貨且公司將持續 Design in 在 Server 及 Storage 等資料中心的相關設備。

## (二)產業概況

### 1. 產業之現況與發展

電子連接器(線)泛指所有用在電子訊號與電源上之連接元件及其附屬配件，主要功能為提供一可分離介面，連接電子系統內部的兩個子系統，使其能順利的傳輸訊號或電力。故亦即視為所有訊號之間的橋樑，且其品質會影響訊號傳輸的可靠度，進而影響整個電子機器的運作品質。電子連接器之產品類別涵蓋板對板連接器、PCB 連接器、卡類連接器、通訊連接器、手機連接器及軟板連接器、HDMI 連接器與汽車連接器等。連接器與連接線等產品各自具有高度相似性且外觀不易區分，因此電子連接器(線)主要產品多以市場應用加以區分，包括電腦及周邊設備、網通設備、汽車、消費性電子產品等。

觀察近年來電子連接器(線)產業，由於個人電腦市場表現疲弱、智慧手機成長趨緩，國內廠商積極拓展新應用領域，包括綠能、工業、醫療與汽車應用，以及物聯網之巨量資料趨勢下所衍生的高頻線纜市場。除此之外，著眼 USB 3.1 Type C 的應用於未來深具發展潛力，國內多家廠商加速投入布局，並逐步展現成果，陸續獲得客戶認證通過，拉近與國外大廠的差距。因此，在國內連接器廠商順利切入利基型應用領域，加速調整產品結構，在產品結構調整效益漸趨顯現下，帶動連接器產業景氣呈現微幅上揚的趨勢。

**全球連接器產值及年增率**

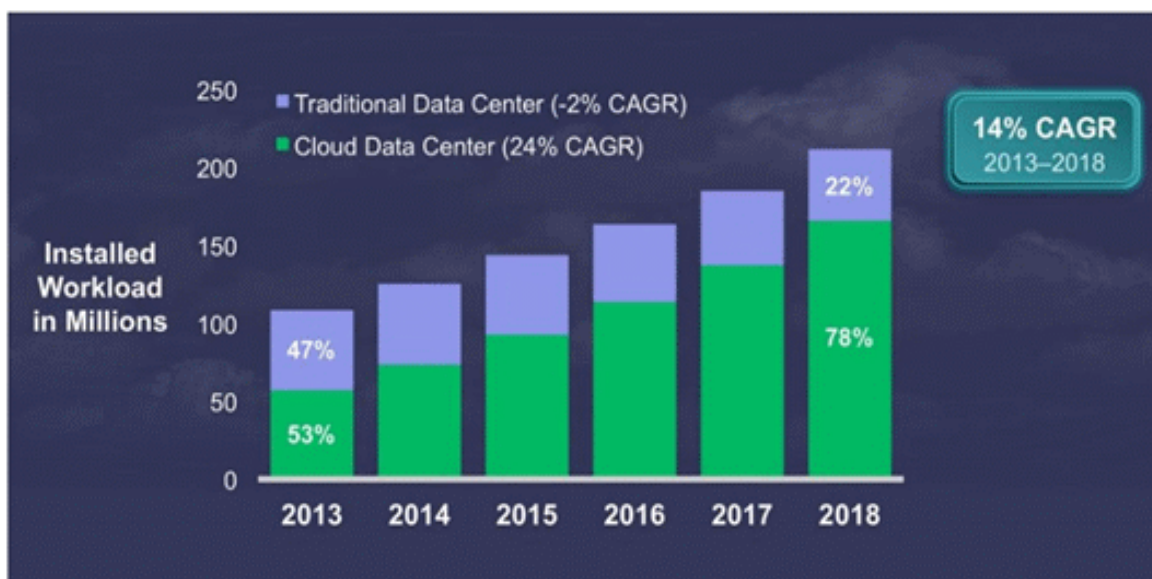


受惠於下游網路通訊、電腦周邊、消費電子、汽車產業等下游行業的持續發展，全球連接器市場需求持續增長，總體市場規模呈擴大之趨勢。全球連接器市場銷售規模達 700 億美元，2009 年-2018 年全球連接器市場規模複合成長率達 8.05%。

隨著大數據時代的來臨，企業需要同時處理的資料跟應用程式的數量也隨之增加，再加上一般消費者對影音的需求越來越大，雲端需要處理的資料量自然大幅增加，連帶造成數據中心的流量急速增加。根據「CISCO 全球雲端指標 2013—2018」，

預估 2018 年的雲端數據流量，將由 2013 年僅占 53%，快速成長至 78%，占整體數據流量的 3 分之 2。

### 雲端資料量 2013-2018 年複合成長率



Source: Cisco Global Cloud Index, 2013–2018

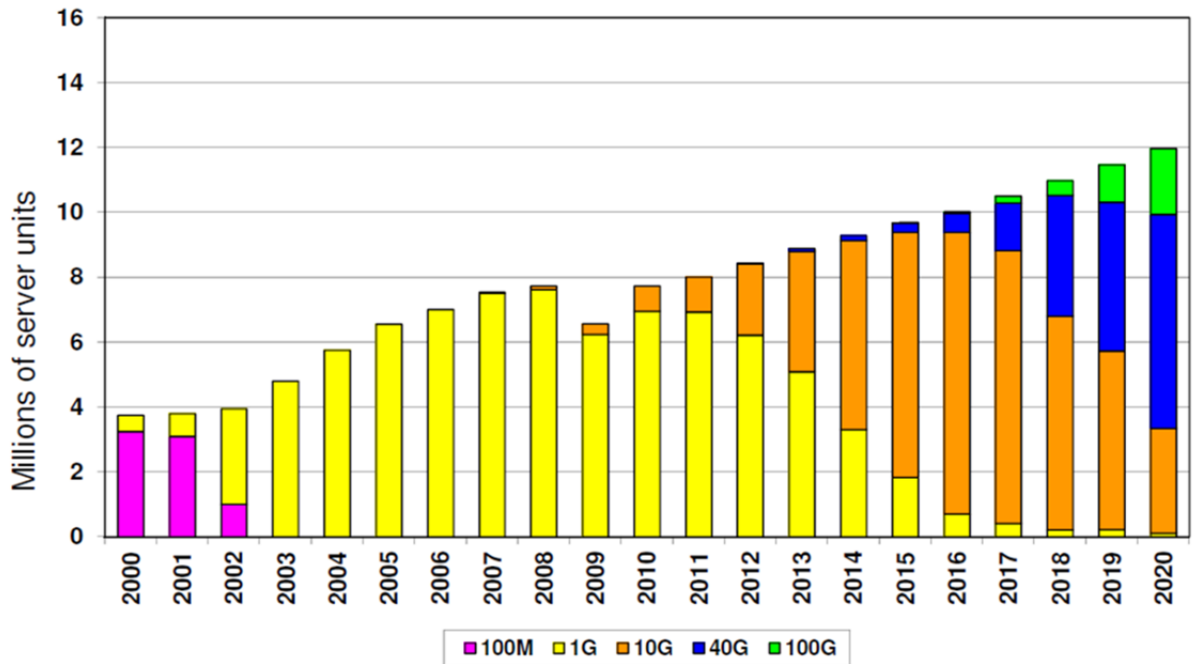
物聯網 (IoT) 科技會產生大量數據，雲端之處理及儲存數據將亦同時增加，估計 2018 年數據中心的流量為 8.6ZB，物聯網將會產生高達 400ZB 規模的資料量，為處理並儲存物聯網技術所產生的巨量數據資料，亦將催化雲端相關軟、硬體技術的發展。

在雲端硬體部分，其中 Server、Storage 與 Switch 等設備在大量資料運算與儲存的需求下，將會是整體雲端硬體設備最主要的成長動能。目前在雲端資料中心內最常見的對外存取 (IO) 規格為區域網路 (LAN) 用的乙太網路 (Ethernet) 與 SFF (Small Form Factor) 兩類，其特性比較如下：

	Ethernet		SFF				
	10GBASE-T	40GBASE-T	SFP+ 10G BASE-CR	QSFP+ 40G BASE-CR4	OM3 10GBASE-SR 40GBASE-SR4	OM4 10GBASE-SR 40GBASE-SR4	OS1 10GBASE-LR 40GBASE-LR4
Distance	100 m	30 m	Passive: 7 m Active: 15 m	Passive: 7m	10G: 300 m 40/100G: 100 m	10G: 400 m 40/100G: 150 m	10 Km
Copper or Fiber	Copper	Copper	Copper	Copper	Fiber	Fiber	Fiber
Unshielded or Shielded	Both	Shielded	Shielded	Shielded	N/A	N/A	N/A
Migration Path	1G to 10G	10G to 40G	1G to 10G	-	10G to 40/100G	10G to 40/100G	10G to 40/100G
Latency	2.0 $\mu$ s	TBD	Negligible	Negligible	Negligible	Negligible	Negligible
Cable Patching	Structured	Structured	Point-to-Point	Point-to-Point	Point-to-Point	Structured	Structured
Auto-negotiated Speed	Backwards w/ 100/1G Base-T	Backwards w/ 1G/10G Base-T	N/A	N/A	N/A	N/A	N/A
Power	$\leq$ 3W	$\leq$ 3W	< 1W	< 1W	< 1W	< 1W	< 1W
Interface	RJ45	RJ45(TBD, ARJ45 or GG45)	SFP+	QSFP+	10G: LC 40G: MPO	10G: LC 40G: MPO	LC

Ethernet 所使用的傳遞媒介為傳統的銅導線，其主要優勢在於長距離的傳輸，並且可相容於目前所使用的 RJ 連接器，整體建置成本較低。但其最大的技術瓶頸在於能量的損耗與 Latency 太長。SFF 所使用的傳遞媒介除銅導線外，為了因應長距離的傳輸，亦有光纖的解決方案，其主要優勢在於整體耗能較低，並且有較短的 Latency，但整體建置成本較高，尤其是採用光纖的解決方案。目前雲端資料中心，在綜合評估效能與價格後，絕大多數局端設備 IO 介面是採用銅導線方案，在資料需做長距離傳輸時，將採用乙太網路連接介面，資料若是在機櫃 (Rack) 內做短距離傳輸時，則會採用 SFF 介面，如 SFP、SFP+或 QSFP 等。

資料中心是透過區域網路與伺服器前端服務網路串連起來，近年來頻寬需求隨著資料中心虛擬化趨勢、儲存網路的需求、網際網路相關應用(如：IP 電視，語音/視訊電話，Web2.0 應用等)越來越大，因此對於訊號傳輸的頻寬需求也越來越大，也迫使資料傳輸速度從 100Mbps 大幅提升至 100Gbps。根據 IDC、Dell Oro、Crehan Research 與 Intel 從資料統計結果，預估在 2018 年將會有 100Gbps 的傳輸介面應用在雲端伺服器中；如下圖所示。

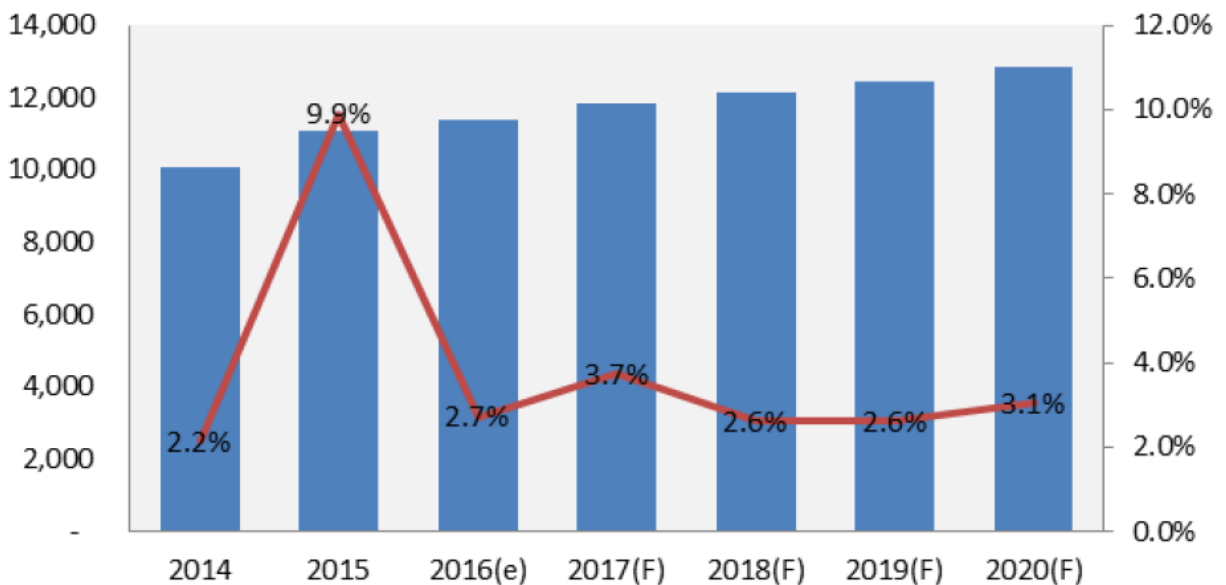


資料來源：IEEE(2012/07)

另隨著行動裝置的日益普遍，在高度雲端運算需求之帶動之下，促使電信業者、社群網站及影音分享平台等業者對於資料中心(Data Center)伺服器之建置需求，加上機櫃/機架(Rack)整機出貨的型態增加，將帶動伺服器主機板、伺服器、儲存裝置與相關系統網路設備之需求成長。根據 Gartner 根據對全球伺服器出貨預測，2017 年全球伺服器出貨量約 1,210 萬台，年成長約為 2.9%，至 2020 年整體市場出貨量預計將達 1,450 萬台，並以年成長率 3.4%之速度成長，背後龐大商機進而衍生伺服器及網通連接器需求，該類產品具備高頻(傳輸速度快)、高功率(耐大電流)特性，其加入濾波器的整合型連接器(可增加產品設計空間並防止電磁波干擾)應用比例亦將隨之提高。

### 全球伺服器產量及成長率

Server全球出貨量(單位：千)      成長率(%)

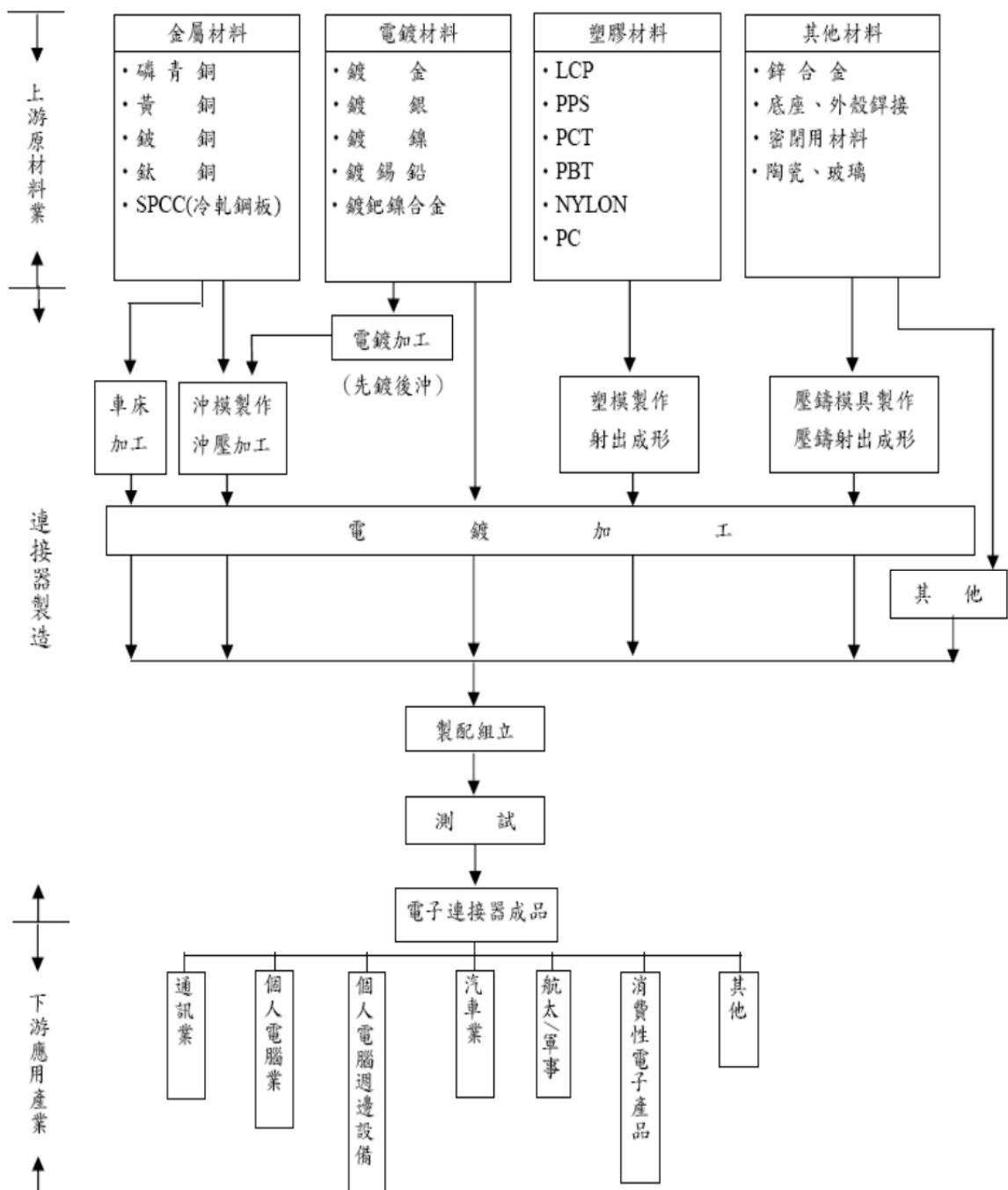


資料來源：Gartner，統一投顧整理(2017/01)

湧德電子專注在 Ethernet 領域中之整合性 RJ 連接器開發，目前開發完成 10/100Mbps、1Gbps 與 10Gbps 相關產品。當雲端已成為主要科技趨勢時，湧德電子也將積極投入研發，改善既有 10Gbps 產品的特性外，更要將產品面拓展至 SFF 相關系列，俾使成為網通連接器完整解決方案的提供者，進而培育出自身的國際競爭力，期望能在這一波科技革命潮流中站穩一席之地。

## 2. 產業上、中、下游之關聯性

電子連接器產業結構圖



資料來源：工研院材料所 ITIS 計劃



## (1) 上游

電子連接器之上游材料主要包括磷青銅、黃銅及鍍銅等金屬材料，液晶聚合物(LCP)、聚苯硫醚(PPS)及聚碳酸酯(PC)等塑膠材料，金、銀、鎳、錫、鉛等電鍍材料與陶瓷、玻璃等其他材料，其中以金屬材料成本占最大比重，電鍍材料次之，再其次為塑膠材料。金屬材料用於製作連接器端子，為避免電子訊號在傳輸過程中受到阻礙或衰退，連接器端子多採用黃銅或磷青銅作為原料，製成銅合金板片。連接器的製程中，塑膠部份是由塑料射出成型，金屬部分是經由沖壓成型後，再以電鍍加工完成。電鍍材料以鍍金及鍍錫最常被使用，連接器外殼使用的塑膠常用原料包括以聚對苯二甲酸丁二酯(PBT)、聚硫化二甲苯(PPS)、聚醯胺(Nylon)、液晶聚合(LCP)樹脂等。

2017年1月由於各界預期智利Escondida銅礦產區將展開罷工，因此銅價反彈至每公噸5,994美元，2月9日Escondida產區正式開始罷工，然而受到3月15日美國聯準會再次升息、銅庫存攀升、以及市場擔憂中國需求不如預期的影響，導致3~5月銅價反轉下滑，不過由於多座大型銅礦陸續展開罷工，帶動6~7月銅價反彈，至7月達每公噸6,336美元，計2017年1~7月銅均價較2016年同期大幅上揚22.98%，為每公噸5,915美元。由於我國連接器業者多以Notebook、PC用板對板、線對板、FPC、極細同軸線...等銅合金材料相關連接器為主，在下游業者獲利確保前提下，對上游連接器的採購策略仍傾向維持一定成本下降空間，而我國連接器業者在同業激烈競爭，即便規劃伺機漲價，仍必須謹慎依據市場供需變化、庫存調整、與新舊機種產品世代交替的時點進行動態調整。

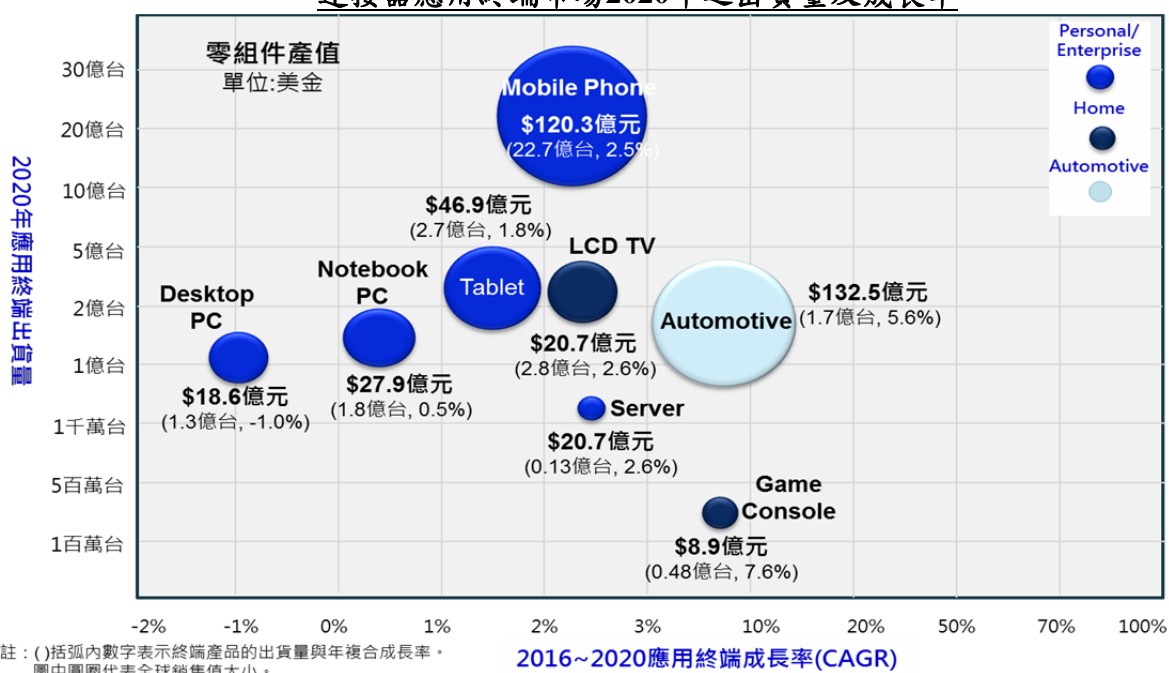
2014~2019年銅價走勢圖



## (2) 下游

針對下游市場應用方面，由於電子連接器(線)主要係提供一個可分離介面，以連接系統內部的兩個子系統，始能傳輸訊號或電力，故下游市場應用廣泛，包括電腦及周邊、通訊網路、消費性電子、資訊家電、汽車、醫療器材、航太軍事與其他等產業。國內早期因受惠個人電腦興起，多數廠商積極開發個人PC及其周邊應用商品，隨著全球PC市場發展逐漸趨於飽和，以及相關電子連接器(線)產品技術發展成熟下，面臨PC市場各類產品單價下滑以及中國市場的低價競爭，使得電腦及周邊應用所需電子連接器(線)產品價格下降，對於該產業廠商之毛利貢獻降低，因此各廠商轉而朝向發展車用、伺服器、網通及其他消費性電子等非PC周邊高毛利與利基型產品，並隨時掌握下游應用市場變化趨勢，適時切入各產品市場以維持競爭力，提高生存優勢。

連接器應用終端市場2020年之出貨量及成長率



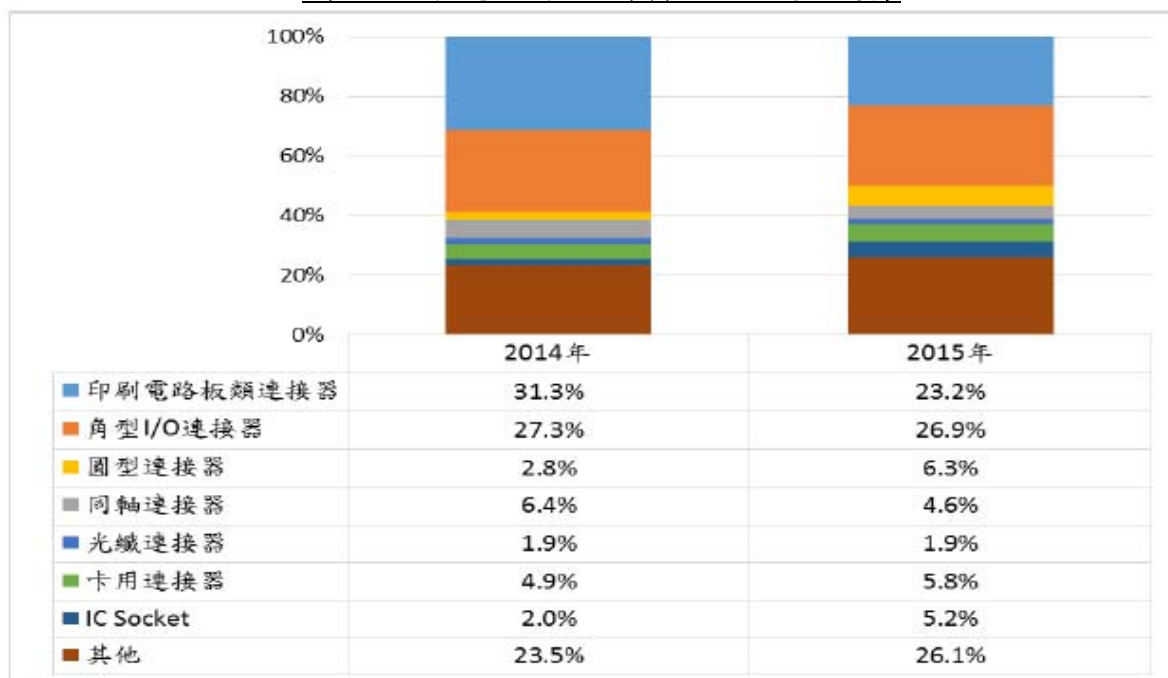
資料來源：工研院 IEK(2016/11)

## 3. 產品之各種發展趨勢

就連接器(線)產品類別而言，我國連接器廠商所生產的產品大致可分為印刷電路板類連接器(板對板、板對線、FPC 連接)、角型 I/O 連接器(如 D-Sub、SCSI 系列)、圓型連接器、同軸連接器(如射頻連接器)、光纖連接器、卡用連接器(如 PCMCIA 卡、小型記憶卡連接器等)、IC Socket(如 SIMM/DIMM Socket、CPU Socket 等)以及其他連接器等。

市場供需變化主係受下游端應用產品景氣所影響，根據工研院 IEK 的統計資料顯示，受到個人電腦市場需求持續疲弱，國內廠商轉型投入新興應用領域，加速淡出 PC 相關應用市場，導致應用於電腦及其週邊設備之印刷電路板類連接器及角型 I/O 連接器比重出現較為明顯的下滑，連接器產值未來將逐年走低。

### 我國各類型電子連接器(線)之比重變化趨勢



資料來源：工研院 IEK(2016.05)、台灣經濟研究院產經資料庫整理，2016年12月。

主要應用於網通市場之同軸連接器的部分，受惠於全球光纖到府、4G LTE 基地台、手機無線傳輸模組等市場成長需求成長，但國內廠商在技術上仍有所不足，致2015年同軸連接器比重下滑。2016年以來，國內廠商陸續透過購併、加強研發投入等方式，加速產品開發速度，估計2016年同軸連接器比重轉為上揚，2017年可望逐步提升。圓型連接器則受惠於國內廠商陸續切入車用、工業自動化及太陽能等應用領域之下，2015年比重達到6.3%，估計2017年自動化生產比重可望超過10%，加上綠能市場穩定成長、國內外車廠加速投入先進駕駛輔助系統(ADAS)與電動車的發展之下，可望帶動其產值比重持續走揚。

IC Socket 受惠於物聯網、大數據等應用蓬勃發展，帶動雲端伺服器市場持續呈現穩定成長的態勢，驅使2015年IC Socket出貨持續成長，比重大幅上揚至5.2%，隨著國際大廠持續投入資料中心的建置，帶動全球伺服器市場需求持續增溫之下，估計未來IC Socket比重可望進一步上揚。而卡用連接器則因國內廠商加速投入Micro SD等微型卡類連接器領域的布局之下，2015年比重小幅上揚至5.8%，但2016年隨著智慧手機內建記憶體容量持續提高之下，衝擊小型記憶卡市場需求，導致卡用連接器市場需求不如以往，估計未來卡類連接器比重將呈現逐年下滑的態勢。

#### 4. 競爭情形

本公司主要從事整合型訊號連接器之研究開發、生產製造及銷售等業務，主要產品之終端應用領域廣及資訊產品、網通產品及消費性電子產品等，包括主機板、伺服器、工業電腦、分享器(Hub)、交換器(Switch)、有線數據機(Cable Modem)、ADSL數據機(ADSLModem)、遊戲機、連網電視、印表機、藍光 DVD 播放器及與數位機上盒等。近期亦已完成開發 10Gbps 之濾波器及連接器結合 10Gbps 之整合型訊號連接器，並已取得 Intel 之認證，開始少量出貨且公司將持續 Design in 在 Server & Storage 等雲端資料中心的相關設備。目前相關產品約 15%~20% 應用於資訊產品(DT&主機板)，45%~50% 應用於網通產品，30%~40% 應用於消費性產品。國內主要競爭對手為鴻海與宣德，國外則是 Bel Fuse、Pulse Engineering、Molex 等公司，相較於競爭對手，本公司具有完整之全製程技術能力、領先之機電整合設計能力，加以充分掌握市場脈動，研發重點以兼顧創新性及市場性，故因應客戶之需求，並運用本身自動化的生產技術與推行豐田式生產大幅提升產品良率，除繼續開發具有價格競爭力之整合型連接器外，將對磁性元件的磁性材料與高頻電氣特性做更進一步的深入研究，期能提高產品品質。除整合型連接器外，本公司亦將建立高速連接器開發之訊號完整性設計、分析與量測技術，朝向高速 SFF 系列相關產品開發，俾使產品線更趨完整，更能切合網通客戶需要。

#### (三) 技術及研發概況

##### 1. 所營業務之技術層次

###### (1) 完整之全製程技術能力

本公司擁有整合型訊號連接器全製程製造能力，從塑膠零件射出成型、鐵零件沖壓成型、PCB layout、SMT 貼片製程、模具設計、產品組裝及產品檢測等，各製程階段均累積豐厚的經驗，並延伸既有製造技術，不斷改良並精進製程，使產品品質及生產效率逐步提升。

###### (2) 領先之機電整合設計能力

本公司致力於培訓機構及電子優秀研發人才，並有效將機構及電子技術能力整合，建立業界優異之機電整合領先技術能力，透過既有機構件垂直生產技術能力之基礎，輔以精密電子功能緊密結合，顛覆傳統連接器以純機構為主的產品型態，目前已發展為市場主流之整合濾波功能的整合型訊號連接器，可使用在所有乙太傳輸的電子設備當中，包含 PC、NB、SWITCH、IPC、SERVER、GAME CONSOLE、TV、STB 及 PRINTER 等。

###### (3) 切合市場需求之產品化技術延伸能力

本公司充分掌握市場脈動，研發重點以兼顧創新性及市場性，故因應客戶之需求，並運用本身自動化的生產技術，延伸出整合性更高的訊號連接器，使產品線更趨完整，以切合客戶需要。

## 2.研究發展(研發部門之沿革及組織)

本公司以建立自有核心技術為目標，並專注發展連接器產品之機電整合及新製程研發，目前於本公司及大陸生產基地子公司東莞湧德電子科技有限公司(以下簡稱東莞湧德)均設有研發部門。本公司總經理之下設立有「研發工程部」，而東莞湧德為專司研發單位，茲列示研發部門單位及工作內容說明如下：

公司	單位	工作內容
湧德公司	研發工程部	處理產品開發應用階段的各種電器測試問題。 配合業務推薦新產品。 解決產品在系統應用的各種問題。 協助CQA解決各種品質異常問題。
東莞湧德	產品研發部	新產品、延伸性產品之設計開發(機構/電子)。 現有產品之結構設計改良。 產品新功能及新技術開發。 產品所有規格定義及相關產品文件制定。 產品需求評估-成本、製程及初步設計概念模擬。 產品開發案及改善案進度管控。 新技術、新製程開發及產品試產之驗證。

## 3.研究發展人員與其學經歷

單位：人

年度		106 年度		107 年度	
		人數	比例(%)	人數	比例(%)
研發人員	碩 士 以 上	18	11.54%	17	6.14%
	大 專	79	50.64%	166	59.93%
	高 中 ( 職 )	59	37.82%	94	33.93%
	合 計	156	100.00%	277	100.00%
合併公司總人數		3,190		3,306	
研發人員比例		4.89%		8.38%	

## 4.最近年度及截至年報刊印日止投入之研發費用

單位：新台幣仟元

項目	107 年度	108 年第一季
研 發 費 用	227,081	64,805
營 業 收 入	4,477,826	1,043,032
占 營 業 收 入 比 例	5.07%	6.21%

#### 5.最近年度及截至年報刊印日止開發成功之技術或產品

年度	研發成果	研發成果說明
107	乙太網路之高速光接口連接器	提供高品質/高自動化生產的網路連接器

#### (四)長短期業務發展計畫

##### 1.短期發展計畫

###### (1)行銷策略

- A.運用公司目前完整性系列產品及提供完善之售後服務，爭取更多國際大廠訂單，提昇市場占有率。
- B.積極與主要客戶建立行銷策略聯盟或合作關係，充份掌握市場訊息，以因應客戶多樣化及時性的產品需求。
- C.加強企業之整體形象及知名度的建立，從產品型錄、公司簡介、品質認證等活動，提高公司知名度，進而取得市場行銷之利基。

###### (2)生產策略

- A.小線及工程化生產，快速彈性換線，滿足客戶多品名快速出貨的要求。
- B.強化豐田式生產模式，以期能縮短交期，降低在製品庫存。

###### (3)經營管理策略

推動台灣及大陸子公司全面資訊連結化，以提升經營效率

###### (4)產品研發方向

- A.提高製程良率及縮短生產週期，以降低成本及縮短 Time-to-Market。
- B.持續開發機電整合性之連接器產品。
- C.積極進行與國內外高科技公司合作，以洞悉最新市場脈動，並引進技術支援。

###### (5)財務策略

充份利用資本市場多樣化籌資管道及理財工具，並以穩健之營運方式達成財務健全化及資金運用最佳化的目標。

##### 2.長期發展計畫

###### (1)行銷策略

- A.以本公司以整合型訊號連接器產品多樣化及規格齊全之競爭優勢，整合通路商體系，提高國際知名度。
- B.積極開發非整合型訊號連接器市場，擴大市場規模。

C.與國際大廠建立長期策略聯盟關係，擴展全球化行銷領域。

## 2.生產策略

A.生產管理在地化，建構人才育成體系，並降低人員離職與流動率。

B.精進並落實豐田式生產的概念，開發創新智慧自動化生產系統，透過機器人及自行開發生產設備導入，建構高智能智慧自動化工廠，除可提升產品交期及信賴度外，更可以降低作業員人數，改變生產人力結構。

C.透過建構創新智慧自動化平台，有效縮減製造人力，階段性將生產基地逐步移回台灣。

## 3.經營管理策略

A.以優異製程管理為根基，拓展非整合型訊號連接器產品。

B.加強財務、銷售、生產、採購等系統整合，提供經營分析、決策支援、資訊分享等智慧化管理系統，以建立公司內靈活有效之管理制度。

## 4.產品研發方向

A.持續開發及申請專利以保護研發成果及提供公司最佳之專利權保護傘。

B.深根高頻高速關鍵技術，積極進行更先進、更高精密度之產品開發，以提升市場佔有率及成為市場領導者。

## 5.財務策略

充分利用多樣化之籌資管道及理財工具，建構穩健之財務結構。

## 二、市場及產銷概況

### (一)市場分析

#### 1.主要商品（服務）之銷售（提供）地區

單位：新台幣仟元

區域 \ 年度	106 年度		107 年度		
	銷售金額	比率(%)	銷售金額	比率(%)	
內銷	89,251	2.08	92,830	2.07	
外銷	歐洲	1,171	0.03	913	0.02
	美洲	179,223	4.18	236,469	5.24
	亞洲	4,019,375	93.71	4,147,614	92.67
合計	4,289,020	100.00	4,477,826	100.00	

#### 2.市場占有率

本公司主要產品為整合型 RJ45 訊號連接器，目前並無此產品市場資料，以本公司概估的每年 RJ45 市場需求量約 25 億埠分析，本公司市場占有率約 8%~10%。

### 3.市場未來之供需狀況與成長性

根據研究機構 IEK 統計資料，全球連接器 2013~2015 年產值增幅約在 4%~6%，成長主要動能為非 3C 應用成長；至於消費電子則預估持平。

2013 年汽車已成為全球第一大連接器應用，佔比達 23%；其次為通訊及工業。我國連接器的應用在電腦與消費電子的佔比呈下降趨勢；而其他應用逐步從 3% 上升至 6%。

### 4.競爭利基

#### (1)完整之全製程技術能力

本公司擁有整合型訊號連接器全製程製造能力，從塑膠零件射出成型、鐵零件沖壓成型、PCB layout、SMT 貼片製程、模具設計、產品組裝及產品檢測等，各製程階段均累積豐厚的經驗，並延伸既有製造技術，不斷改良並精進製程，使產品品質及生產效率逐步提升，已陸續取得台灣、日本、美國、韓國及大陸等地區近 200 項專利。

#### (2)領先業界之機電整合設計能力

本公司致力於培訓機構及電子優秀研發人才，並有效將機構及電子技術能力整合，建立業界優異之機電整合領先技術能力，透過既有機構件垂直生產技術能力之基礎，輔以精密電子功能緊密結合，顛覆傳統連接器以純機構為主的產品型態，目前已發展為市場主流之整合濾波功能的整合型訊號連接器，可使用在所有乙太傳輸的電子設備中。

#### (3)切合市場需求之產品化技術延伸能力

本公司充分掌握市場脈動，研發重點以兼顧創新性及市場性，故因應客戶之需求，並運用本身自動化的生產技術，延伸出其他連接器產品，使產品線更趨完整，以切合客戶需要，產品應用領域則由主機板跨入網通、消費性電子等領域。

#### (4)專精領域歷練完整之經營團隊

本公司經營團隊累積多年之連接器經營經驗，充分掌握市場脈動並切合客戶需要，舉凡研發、業務、生產之各個領域，均具備業界頂尖之一級人才，使本公司能在競爭激烈環境中維持領先的市場地位。

### 5.發展遠景之有利、不利因素與因應對策

#### (1)有利因素

##### A.產品終端應用範圍廣泛且需求持續成長產業前景可期

隨著科技不斷進步，全球資訊、通訊及消費電子產品發展快速，將帶動電子零組件市場需求成長，相關產品不斷推陳出新，而連接器係所有電子產品之重要零組件之一，其廣泛應用於 3C 產業，因此連接器產品將隨著下游產業



之需求而持續成長。在本公司秉持其良好的產品品質及競爭優勢下，切合市場需求延伸產品應用領域，陸續開發出網通及消費性電子領域之應用產品，如用於網路分享器、網路集線器、連網電視、藍光 DVD 播放器、數位機上盒等產品之整合型訊號連接器，充分掌握市場脈動及無限商機。隨著全球資訊、通訊及消費性電子產業市場景氣之復甦，將帶動電子零組件市場需求成長，本公司所屬之連接器產業未來仍具有成長空間。

#### B.良好的客戶合作關係

本公司係資訊產品、網通產品及消費性電子產品等整合型訊號連接器之專業製造廠商，已與國內外客戶建立多年的良好業務合作關係，維持長久以來穩定的訂單量。本公司於資訊產品之主要項目主機板、伺服器及工業電腦，主要客戶包括國內外主機板品牌及製造大廠；而在網通產品上主要客戶亦為國內、美系、韓系及日系等知名網通產品品牌或製造大廠；另消費性電子產品之主要客戶中，日系、韓系及國內外 EMS 大廠皆陸續將本公司納為整合型訊號連接器之主要供應商，足見本公司與客戶間擁有深厚且良好之客戶關係，其產品品質亦受到下游應用產品製造大廠之肯定，未來將持續透過雙方共同合作研發的模式，將可強化雙方業務合作關係，並有利於本公司未來新產品之開發以及業績之拓展。

#### (2)不利因素與因應對策

##### A.產品價格競爭激烈，毛利下降

近年來隨著網通產品及消費性電子產品的蓬勃發展，帶動相關整合型訊號連接器需求快速成長，使得投入競爭業者逐漸增加，同業競爭日益激烈，產品價格壓力增加，獲利亦可能下滑。

##### 因應對策：

研發新技術及新製程使用之可能性，持續投入新產品之研發，以提升產品品質，並提供整合型及高附加價值之產品，使產品更具競爭力。另持續擴增產能並提升良率，以達到生產之規模經濟，使單位生產成本下降。

##### B.產品生命週期短

隨著3C電子產業蓬勃發展，相關電子產品日新月異，為滿足消費者對產品多樣化需求，產品須不斷推陳出新，惟3C電子產品生命週期短暫，若未能及時推出新產品，將無法掌握市場先機，進而喪失市場競爭力。

##### 因應對策：

持續現有產品之研發改良，與國際級專業製造大廠保持良好合作關係，提高市場敏銳度，充分掌握產品趨勢，順應資訊、通訊及消費性電子之成長趨勢，

研究開發其相關利基性產品。

#### C. 中國大陸沿海國內勞動之工資成本居高不下

近幾年來中國大陸沿海國內勞工成本居高不下，致企業營運成本日趨增加。  
因應對策：

因中國大陸實施勞動合同法，使本公司之子公司勞工成本上揚，但透過不斷開發自動化生產技術及設備，逐步取代部份人力作業，以降低勞工人力之僱用，使勞動合同法的實施對本公司財務業務不致造成重大影響。

#### D. 原物料成本波動大

本公司生產之整合型訊號連接器其主要關鍵原料為銅、鋼及塑膠等原物料，故原物料價格上漲走勢對連接器產業之挑戰。

因應對策：

- a. 透過高度自動化設備提升公司產能，使每人平均產量倍增，以避免毛利率被侵蝕之風險。
- b. 積極收集原物料之相關資料，並隨時注意其走勢變化，以利維持穩定成本及持續獲利之競爭力。
- c. 強化生產垂直整合、生產管理及採購能力，以提升產品品質之穩定性。

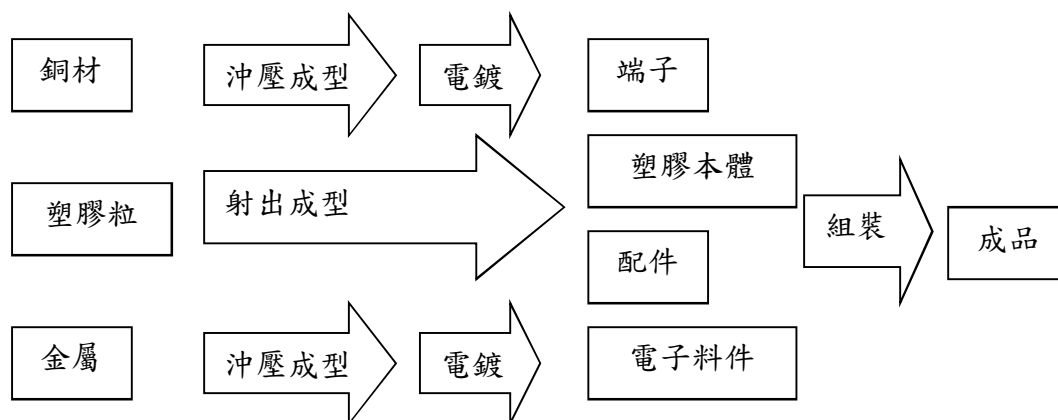
### (二) 主要產品之重要用途及產製過程

#### 1. 主要產品之重要用途

主要產品	重要用途及功能
整合型訊號連接器	提供一可分離的介面，用來連接電子系統內部的兩個子系統，以便順利傳輸訊號或電力。

#### 2. 主要產品之產製過程

本公司產品連接器之主要產製過程如下：



(三)主要原料之供應狀況

主要原料	來源	供應情況
銅片	乙公司	良好
不銹鋼捲	庚公司	良好
塑膠	戊、辛公司	良好
環形鐵芯	丙公司	良好
電子材料	甲、丁、己、壬公司	良好

註：本公司與進貨廠商簽訂保密協定，故以代號表達。

(四)最近二年度任一年度中曾占進(銷)貨總額百分之十以上之客戶名稱及其進(銷)貨金額與比例

1.最近二年度主要供應商

單位：新台幣仟元

排名	106 年度			107 年度			108 年度截至第一季止			
	名稱	金額	占全年度進貨淨額比率〔%〕	名稱	金額	占全年度進貨淨額比率〔%〕	名稱	金額	占當年度截至第一季止進貨淨額比率〔%〕	與發行人之關係
1	甲公司	123,676	10.80%	乙公司	160,556	11.99%	乙公司	33,755	11.19%	無
2	乙公司	121,040	10.57%	甲公司	107,393	8.02%	甲公司	22,677	7.52%	無
	其他	900,779	78.63%	其他	1,070,802	79.99%	其他	245,216	81.29%	無
	進貨淨額	1,145,495	100.00%	進貨淨額	1,338,752	100.00%	進貨淨額	301,648	100.00%	—

註:本公司及其子公司與進貨廠商簽訂保密協定，故以代號表達。

主要進貨對象變動情形之分析及說明：

- ① 甲公司為電子線路板廠商，106 年度~108 年第一季占本公司及其子公司當年度合併進貨淨額分別為 10.80%、8.02%及 7.52%，其進貨金額下滑主要係因 PC 市場需求不振，PCB 之進貨隨之下滑，加上 106 年度本公司為分散供貨來源並提高議價彈性，所引進兩家電子線路板(PCB)之合格供應商供貨量增加，故使進貨比重自 106 年度起逐步下滑，惟因本公司主要產品整合型訊號連接器係屬機構電子整合產品，故電子零件進貨需求較高，該廠商因供貨品質良好，仍為本公司前二大供應商。
- ② 乙公司係銅帶供應商，106 年度~108 年第一季占本公司及其子公司當年度合併進貨淨額分別為 10.57%、11.99%及 11.19%，進貨比重增加主要係因國際銅價逐步上漲，由於乙公司之銅材原料品質穩定，且供貨價格亦較具競爭力，故增加向乙公司採購之比重，致 107 年度及 108 年度第一季進貨金額及比重增加至近 12%。

本公司及其子公司整合型訊號連接器係屬於將機構及電子技術能力整合產品，除甲、乙公司最近二年度及108年第一季分別有佔本公司及其子公司合併進貨淨額10%以上外，已無其他進貨供應商達本公司及其子公司合併進貨淨額10%以上，顯示本公司及其子公司並無重大進貨集中風險之情形。

## 2.最近二年度主要銷貨客戶

### 主要銷貨對象變動情形之分析及說明：

本公司及其子公司整合型訊號連接器應用範圍廣泛，隨著拓展網通及消費性產品客戶開發之效益顯現及營收成長下，客戶群分散的效果呈現，從106年度開始已經沒有營收比重超過10%以上的單一客戶產生。主要客戶A公司係國內上市的EMS大廠，107年度~108年第一季合併銷貨淨額佔合併銷貨淨額分別為9.99%、8.34%及8.02%；惟隨著本公司產品應用領域更為分散，客戶來源更加多元化，A公司所占比重自106年度隨之下降至10%以下，顯示本公司及其子公司並無重大銷貨集中風險之情事。

(五)最近二年度生產量值表

單位：Kports；新台幣仟元

年度 生產量值 主要商品	106年度			107年度		
	產能	產量	產值	產能	產量	產值
整合型訊號連接器	240,000	215,045	3,301,366	240,000	227,221	3,461,441

本公司107年度產量與產值上升為業務規模略為增加所致。

(六)最近二年度銷售量值表

單位：Kports；新台幣仟元

銷售量值 主要商品	年度	106年度				107年度			
		內銷		外銷		內銷		外銷	
		量	值	量	值	量	值	量	值
整合型 訊號連 接器	資訊產品	407	11,435	40,850	752,044	402	11,278	53,219	956,113
	網通產品	2,216	57,760	84,885	1,960,743	3,091	61,665	106,087	2,142,773
	消費性電子產品	1,201	20,027	88,412	1,454,775	1,053	19,887	79,638	1,286,110
	合計	3,824	89,222	214,147	4,167,562	4,546	92,830	238,944	4,384,996

本公司107年度資訊產品內、外銷之銷量及銷售值微幅增加，大致係隨桌上型電腦趨於成熟且下降幅度趨緩，且工業電腦需求增加之影響，呈現增加結果；網通產品內、外銷之銷量及銷售值均上升，主係本公司客戶對於伺服器及新機種的數位機上盒、有線數據機等產品訂單需求增加所致；消費性產品整體外銷之銷量及銷售值均下降，主係本公司日系客戶新遊戲機產品採用分離式連接器，轉由其他供應商供貨，降低對本公司進貨需求，及韓系客戶聯網電視銷售量下降等。

三、最近二年度及截至年報刊印日止從業員工資料

年 度		106年度	107年度	108年截至 3月31日止
員工人數	直接人工	1,997	1,976	1,997
	間接人工	1,193	1,330	1,361
	合 計	3,190	3,306	3,358
平均年歲		31.48	32.58	33.04
平均服務年資		3.48	3.60	3.67
學歷分布 比 率	博 士	2	2	2
	碩 士	28	33	33
	大 專	443	546	551
	高 中	1,069	1,053	1,037
	高中以下	1,648	1,672	1,753

#### 四、環保支出資訊

最近年度及截至年報刊印日止，因污染環境所受損失(包括賠償)及處分之總額，並說明未來因應對策(包括改善措施)及可能之支出(包括未採取因應對策可能發生損失、處分及賠償之估計金額，如無法合理估計者，應說明其無法合理估計之事實)

本公司及子公司最近兩年度及截至公開說明書刊印日止，並未發生污染環境之情事。

#### 五、勞資關係

(一)列示公司各項員工福利措施、進修、訓練、退休制度與其實施情形，以及勞資間之協議與各項員工權益維護措施情形

##### 1. 員工福利措施與其實施情形

本公司自成立以來，基於勞資共存共榮之認知，積極促進勞資和諧；並重視員工之福利與健康，協助員工個人在工作及生活上，與公司共同成長。

- (1)提供勞保、健保及團保。
- (2)提供國內、外旅遊全額補助。
- (3)提供員工認股選擇權及現金增資員工認股。
- (4)依公司獲利狀況提撥員工獎金報酬。
- (5)依新制勞工退休規定提撥勞工退休金。
- (6)提供各項社團活動補助。
- (7)提供教育訓練全額補助。
- (8)提供年度健康檢查全額補助。

##### 2. 員工進修、訓練與其實施情形

本公司設定所有員工所擔任職務需具備的在職技術及知識，若新進或在職員工有專業知識不足之處，階段性透過適當內部訓練，或安排參加外部專業機構舉辦課程或說明會，以補足或增進相關員工的在職技術與知識，另外，管理部依據公司發展目標及需求，視需要安排整體性進修課程，確保所有員工均能與隨公司發展目標同步成長。

##### 3. 員工退休制度與其實施情形

本公司員工退休制度悉依勞工退休金條例，採確定提撥制。對適用該條例之員工，本公司每月負擔之員工退休金提撥率，不得低於員工每月薪資百分之六。另外海外子公司員工依當地勞動相關法令規定辦理。

#### 4. 員工工作環境與人身安全的保護措施

本公司甚為重視員工工作環境及人身安全保護，不論在母公司及所屬子公司，都因應營運屬性提供各項舒適工作環境與人身安全保障。

門禁安全	1. 日、夜間均設有門禁監視系統。 2. 台灣廠區夜間、假日與保全公司簽約，大陸廠區由廠內保安人員值班，維護環境及設備安全。
各項設備之維護及檢查	1. 本公司定期對電器設備、空調、飲水機、消防器具等各項設備進行維護及檢查。 2. 飲水機定期更換濾心並做水質檢測以確保人員用水安全。
生理衛生	1. 健康檢查：依據各地勞工安全衛生法令，定期舉辦免費健康檢查。 2. 工作環境衛生：公司室內依規定全面禁煙，不定期舉辦健康講座、CPR 急救訓練，並每月定期針對廠區環境進行清潔、消毒。 3. 工作環境維護：每日對辦公室工作環境清潔打掃。 4. 提供舒適多樣化的辦公環境及具備多功能教室。
心理衛生	1. 教育訓練： (1) 海外學習訓練 豐富國際視野，提升專業知識。 (2) 內部訓練 由內部講師進行教授訓練課程。 (3) 外部參與訓練 參加外部舉辦與工作有關的訓練課程、研討會。 2. 人性化管理，強調員工的需求與發展。
保險及醫療慰問	1. 台灣員工依法投保勞保(含職災保險)、全民健康保險，享有勞健保給付權利。 2. 大陸廠區員工根據個人意願參加社會保險，提供住房公積金購買。 3. 台灣每年舉辦免費健康檢查，為員工打造最佳健康管理規劃。 4. 大陸廠區設置醫務室，為員工提供基礎醫療條件。

#### 5. 勞資間之協議情形

本公司勞資雙方相處融洽，溝通管道暢通，勞方之意見均能獲得資方重視及迅速解決，自成立至今並未發生重大之勞資糾紛之情形。

#### 6. 各項員工權益維護措施情形

本公司訂有完書面管理辦法，內容明訂員工權利義務及福利項目，以維護員工權益。

(二)最近二年度及截至年報刊印日止，公司因勞資糾紛所遭受之損失，並揭露目前及未來可能發生之估計金額及因應措施

本公司自成立至今，勞資關係和諧，並無發生因勞資糾紛而導致損失之情事，預估未來因勞資糾紛而導致損失的可能性極低。



## 六、重要契約

本公司目前仍有效存續及最近一年度到期之供銷契約、技術合作契約、工程契約、長期借款契約及其他足以影響投資人權益之重要契約如下：

契約性質	當事人	契約起迄日期	主要內容	限制條款
借款契約	中國信託商業銀行股份有限公司	108/04/24-109/04/30	授信相關約定	無
	花旗商業銀行股份有限公司	107/05/28~108/05/27	授信相關約定	無
	兆豐國際商業銀行股份有限公司	107/10/06~108/10/05	授信相關約定	無
	第一商業銀行股份有限公司	107/06/07-108/06/06	授信相關約定	無
	台北富邦商業銀行股份有限公司	107/09/14-108/09/09	授信相關約定	無
	元大商業銀行股份有限公司	107/11/13~108/11/13	授信相關約定	無
	元大商業銀行股份有限公司等十家聯貸案	105/03/30~110/03/29	授信相關約定	設定蘆竹廠土地建物及機器設備
銷售契約	A 公司(註)	99/10/11 迄今	銷售產品	保密條款

註:本公司與銷貨廠商簽訂保密協定，故以代號表達。

## 陸、財務概況

### 一、最近五年度簡明資產負債表及損益表

#### (一)簡明資產負債表及損益表-國際財務報導準則

##### 1. 簡明資產負債表-合併財務資料

單位：新台幣仟元

項目	年 度	最近五年度財務資料(註1)					108年第1季 (註3)
		103年	104年	105年	106年	107年	
流動資產		3,761,583	3,179,075	2,947,665	3,344,460	3,647,473	3,609,874
不動產、廠房及設備		879,457	971,034	1,026,641	1,144,765	1,162,758	1,234,669
無形資產		21,712	12,698	15,311	15,026	20,837	230,446
其他資產		234,749	371,330	500,477	400,920	618,268	554,280
資產總額		4,897,501	4,534,137	4,490,094	4,905,171	5,449,336	5,659,269
流動負債	分配前	2,057,445	1,850,747	1,871,497	1,919,349	2,186,894	2,582,237
	分配後	2,357,051	1,955,261	1,982,978	2,079,603	註2	註2
非流動負債		20,075	17,526	4,910	237,958	557,441	363,393
負債總額	分配前	2,077,520	1,868,273	1,876,407	2,157,307	2,744,335	2,945,630
	分配後	2,377,126	1,972,787	1,987,888	2,317,561	註2	註2
歸屬於母公司業主之權益		2,785,805	2,642,746	2,590,550	2,664,796	2,626,433	2,647,302
股本		696,758	696,758	696,758	696,758	696,758	696,758
資本公積		726,715	726,715	726,551	728,457	737,456	737,456
保留盈餘	分配前	1,293,002	1,169,011	1,254,709	1,386,712	1,346,646	1,322,148
	分配後	993,396	1,064,497	1,143,228	1,226,458	註2	註2
其他權益		69,330	50,262	(87,468)	(147,131)	(154,427)	(109,060)
庫藏股票		—	—	—	—	—	—
非控制權益		34,176	23,118	23,137	83,068	78,568	66,337
權益總額	分配前	2,819,981	2,665,864	2,613,687	2,747,864	2,705,001	2,713,639
	分配後	2,520,375	2,561,350	2,502,206	2,587,610	註2	註2

註1：本公司自102年1月1日起適用國際財務報導準則。

註2：該年度盈餘分配尚未經股東常會決議，分配後金額暫不列入。

註3：108年度第一季之合併財務資料係經會計師核閱。

2.簡明綜合損益表-合併財務資料

單位：新台幣仟元

項 目	最近五年度財務資料(註1)					
	103年	104年	105年	106年	107年	108年第1季 (註2)
營業收入	5,155,785	4,490,717	4,473,806	4,289,020	4,477,826	1,043,032
營業毛利	1,367,939	893,072	880,730	908,322	838,797	157,233
營業損益	626,234	171,034	160,601	231,018	64,561	(52,842)
營業外收入及支出	9,315	66,519	58,880	25,360	36,019	8,305
稅前淨利	635,549	237,553	219,481	256,378	100,580	(44,537)
繼續營業單位 本期淨利	503,134	164,557	176,395	223,873	77,593	(39,888)
停業單位損失	—	—	—	—	—	—
本期淨利	503,134	164,557	176,395	223,873	77,593	(39,888)
本期其他綜合損益 (稅後淨額)	77,733	(19,068)	(138,227)	(59,468)	(5,257)	45,814
本期綜合損益總額	580,867	145,489	38,168	164,405	72,336	5,926
淨利歸屬於 母公司業主	508,507	175,615	190,212	243,484	120,188	(24,498)
淨利歸屬於非控制 權益	(5,373)	(11,058)	(13,817)	(19,611)	(42,595)	(15,390)
綜合損益總額歸屬 於母公司業主	586,240	156,547	52,482	183,821	115,099	20,869
綜合損益總額歸屬 於非控制權益	(5,373)	(11,058)	(14,314)	(19,416)	(42,763)	(14,943)
每股盈餘	7.38	2.52	2.73	3.49	1.72	(0.35)

註1：本公司自102年1月1日起適用國際財務報導準則。

註2：108年度第一季之合併財務資料係經會計師核閱。

## 3. 簡明資產負債表-個體財務資料

單位：新台幣仟元

項目	年 度	最近五年度財務資料(註1)					108年第1季
		103年	104年	105年	106年	107年	
流動資產		2,149,216	1,523,354	1,476,111	1,385,172	1,385,172	註3
不動產、廠房及設備		168,278	177,148	297,288	353,302	353,302	註3
無形資產		5,714	2,835	4,841	5,792	5,792	註3
其他資產		1,839,632	2,393,725	2,538,790	2,780,251	2,780,251	註3
資產總額		4,162,840	4,097,062	4,317,030	4,524,517	4,524,517	註3
流動負債	分配前	1,359,050	1,437,640	1,722,305	1,626,354	1,626,354	註3
	分配後	1,658,656	1,542,154	1,833,786	1,786,608	註2	註3
非流動負債		17,985	16,676	4,175	233,367	233,367	註3
負債總額	分配前	1,377,035	1,454,316	1,726,480	1,859,721	1,859,721	註3
	分配後	1,676,641	1,558,830	1,837,961	2,019,975	註2	註3
歸屬於母公司業主之權益		2,785,805	2,642,746	2,590,550	2,664,796	2,664,796	註3
股本		696,758	696,758	696,758	696,758	696,758	註3
資本公積		726,715	726,715	726,551	728,457	728,457	註3
保留盈餘	分配前	1,293,002	1,169,011	1,254,709	1,386,712	1,386,712	註3
	分配後	993,396	1,064,497	1,143,228	1,226,458	註2	註3
其他權益		69,330	50,262	(87,468)	(147,131)	(147,131)	註3
庫藏股票		—	—	—	—	—	註3
非控制權益		—	—	—	—	—	註3
權益總額	分配前	2,785,805	2,642,746	2,664,796	2,664,796	2,664,796	註3
	分配後	2,486,199	2,538,232	2,479,069	2,504,542	註2	註3

註1：本公司自102年1月1日起適用國際財務報導準則。

註2：該年度盈餘分配尚未經股東常會決議，分配後金額暫不列入。

註3：並未出具108年度第一季之個體財務資料，故不適用。

## 4.簡明綜合損益表-個體財務資料

單位：新台幣仟元

項 目	最近五年度財務資料(註1)					
	103年	104年	105年	106年	107年	108年第1季
營業收入	5,096,624	4,438,970	4,276,819	3,970,651	4,219,770	註2
營業毛利	837,169	473,250	324,663	317,697	281,708	註2
營業損益	452,206	163,330	64,886	54,863	15,672	註2
營業外收入及支出	158,006	58,182	142,739	198,623	125,700	註2
稅前淨利	610,212	221,512	207,625	253,486	110,028	註2
繼續營業單位 本期淨利	508,507	175,615	190,212	243,484	120,188	註2
停業單位損失	—	—	—	—	—	註2
本期淨利(損)	508,507	175,615	190,212	243,484	120,188	註2
本期其他綜合損益 (稅後淨額)	77,733	(19,068)	(137,730)	(59,663)	(5,089)	註2
本期綜合損益總額	586,240	156,547	52,482	183,821	115,099	註2
淨利歸屬於 母公司業主	508,507	175,615	190,212	243,484	120,188	註2
淨利歸屬於非控制 權益	—	—	—	—	—	註2
綜合損益總額歸屬 於母公司業主	586,240	156,547	52,482	183,821	115,099	註2
綜合損益總額歸屬 於非控制權益	—	—	—	—	—	註2
每股盈餘	7.38	2.52	2.73	3.49	1.72	註2

註1：本公司自102年1月1日起適用國際財務報導準則。

註2：並未出具108年度第一季之個體財務資料，故不適用。

(二)最近五年度會計師姓名及查核意見

1.最近五年度簽證會計師之姓名及其查核意見

年度	簽證會計師	所屬單位名稱	查核意見
103	虞成全、張耿禧	勤業眾信聯合會計師事務所	無保留意見
104	虞成全、張耿禧	勤業眾信聯合會計師事務所	無保留意見
105	陳招美、陳重成	勤業眾信聯合會計師事務所	無保留意見
106	陳招美、陳重成	勤業眾信聯合會計師事務所	無保留意見
107	虞成全、陳重成	勤業眾信聯合會計師事務所	無保留意見

2. 最近五年度如有更換會計師之情事者，應列示公司、前任及繼任會計師對更換原因之說明

依審計準則公報第四十六號第二十條及六十八條之規定，配合勤業眾信聯合會計師事務所輪調，自民國 107 年度起變更會計師為陳招美、陳重成會計師。

## 二、最近五年度財務分析

### (一) 財務分析-國際財務報導準則-合併財務資料

分析項目	年 度	最近五年度財務分析(註1)					108年度截至 第一季止(註1)
		103年	104年	105年	106年	107年	
財務結構 (%)	負債占資產比率	42.42	41.20	41.79	43.98	50.36	52.05
	長期資金占不動產、 廠房及設備比率	316.76	272.16	252.33	252.96	273.38	234.92
償債能 力(%)	流動比率	182.83	171.77	157.50	174.25	166.79	139.80
	速動比率	110.60	85.80	86.95	116.16	109.76	89.90
	利息保障倍數	42.32	19.81	19.74	16.66	4.74	(3.24)
經營 能力	應收款項週轉率(次)	4.16	3.91	3.78	3.52	3.50	3.23
	平均收現日數	88	93	97	104	104	113
	存貨週轉率(次)	3.35	2.56	2.74	3.16	3.49	3.18
	應付款項週轉率(次)	7.68	6.93	7.24	7.23	7.77	8.13
	平均銷貨日數	109	143	133	116	105	115
	不動產、廠房及設備週 轉率(次)	5.86	4.62	4.36	3.75	3.88	3.52
	總資產週轉率(次)	1.05	0.99	1.00	0.87	0.86	0.78
獲利 能力	資產報酬率(%)	10.65	3.71	4.12	4.24	1.91	(2.36)
	權益報酬率(%)	18.93	6.06	6.74	8.52	2.93	(5.96)
	稅前純益占實收資本 額比率(%)	91.22	34.09	31.50	36.80	14.44	(25.57)
	純益率(%)	9.76	3.66	3.94	5.22	1.73	(0.35)
	每股盈餘(元)	7.38	2.52	2.73	3.49	1.72	(0.35)
現金 流量	現金流量比率(%)	21.93	3.56	25.55	37.60	5.60	3.34
	現金流量允當比率 (%)	59.79	48.15	53.05	67.25	61.84	154.24
	現金再投資比率(%)	4.03	(6.77)	10.84	15.57	(0.86)	2.02
槓桿度	營運槓桿度	1.37	2.61	2.37	2.06	5.58	(0.63)
	財務槓桿度	1.03	1.08	1.08	1.08	1.71	0.83

最近兩年度各項財務比率變動原因(增減變動達20%)

- 1.利息保障倍減少：主因107年度淨利減少所致。
- 2.獲利能力相關財務比例下降：主因107年度稅後淨利大幅減少所致。
- 3.現金流量比率與現金再投資比率下降：主因107年度存貨及其他流動資產支付較多現金，應收帳款收取的現金較前一年度減少，導致營運活動現金大幅下降所致。
- 4.營運槓桿度上升：主因是107年度折舊費用大幅增加所致。

註1：本公司自102年1月1日起適用國際財務報導準則，108年度第1季合併財務資料業經會計師核閱竣事。

註：最近五年度財務分析公式：

1.財務結構

(1)負債占資產比率＝負債總額／資產總額。

(2)長期資金占不動產、廠房及設備比率＝（權益總額＋非流動負債）／不動產、廠房及設備淨額。

2.償債能力

(1)流動比率＝流動資產／流動負債。

(2)速動比率＝（流動資產－存貨－預付費用）／流動負債。

(3)利息保障倍數＝所得稅及利息費用前純益／本期利息支出。

3.經營能力

(1)應收款項(包括應收帳款與因營業而產生之應收票據)週轉率＝銷貨淨額／各期平均應收款項(包括應收帳款與因營業而產生之應收票據)餘額。

(2)平均收現日數＝365／應收款項週轉率。

(3)存貨週轉率＝銷貨成本／平均存貨額。

(4)應付款項(包括應付帳款與因營業而產生之應付票據)週轉率＝銷貨成本／各期平均應付款項(包括應付帳款與因營業而產生之應付票據)餘額。

(5)平均銷貨日數＝365／存貨週轉率。

(6)不動產、廠房及設備週轉率＝銷貨淨額／平均不動產、廠房及設備淨額。

(7)總資產週轉率＝銷貨淨額／平均資產總額。

4.獲利能力

(1)資產報酬率＝〔稅後損益＋利息費用×（1－稅率）〕／平均資產總額。

(2)權益報酬率＝稅後損益／平均權益總額。

(3)純益率＝稅後損益／銷貨淨額。

(4)每股盈餘＝（歸屬於母公司業主之損益－特別股股利）／加權平均已發行股數。

5.現金流量

(1)現金流量比率＝營業活動淨現金流量／流動負債。

(2)淨現金流量允當比率＝最近五年度營業活動淨現金流量／最近五年度(資本支出＋存貨增加額＋現金股利)。

(3)現金再投資比率＝(營業活動淨現金流量－現金股利)／(不動產、廠房及設備毛額＋長期投資＋其他非流動資產＋營運資金)。

6.槓桿度：

(1)營運槓桿度＝(營業收入淨額－變動營業成本及費用)／營業利益

(2)財務槓桿度＝營業利益／(營業利益－利息費用)。



## (二) 財務分析-國際財務報導準則-個體財務資料

分析項目		最近五年度財務分析(註1)					108年度截至 第一季止(註1)
		103年	104年	105年	106年	107年	
財務結構 (%)	負債占資產比率	33.08	35.50	39.99	41.10	47.60	不適用
	長期資金占不動產、 廠房及設備比率	1,666.17	1,501.24	872.80	820.31	940.00	不適用
償債能 力(%)	流動比率	158.14	105.96	85.71	85.17	85.16	不適用
	速動比率	150.05	93.39	76.80	77.73	78.46	不適用
	利息保障倍數	65.69	30.85	30.19	20.83	5.82	不適用
經營 能力	應收款項週轉率(次)	4.39	3.94	3.85	3.58	3.50	不適用
	平均收現日數	83	93	95	102	104	不適用
	存貨週轉率(次)	40.61	28.99	25.62	29.37	34.16	不適用
	應付款項週轉率(次)	4.25	3.78	3.81	4.21	4.52	不適用
	平均銷貨日數	9	13	14	12	11	不適用
	不動產、廠房及設備週 轉率(次)	55.65	25.70	18.03	12.21	12.20	不適用
	總資產週轉率(次)	1.28	1.07	0.90	0.90	0.88	不適用
獲利 能力	資產報酬率(%)	12.97	4.40	4.66	5.75	2.90	不適用
	權益報酬率(%)	19.84	6.47	7.27	9.27	4.54	不適用
	稅前純益占實收資本 額比率(%)	87.58	31.79	29.80	36.38	15.79	不適用
	純益率(%)	9.98	3.96	4.45	6.13	2.85	不適用
	每股盈餘(元)	7.38	2.52	2.73	3.49	1.72	不適用
現金 流量	現金流量比率(%)	34.65	2.96	1.75	(9.29)	3.76	不適用
	現金流量允當比率 (%)	93.63	66.36	44.93	26.43	19.50	不適用
	現金再投資比率(%)	5.86	(9.64)	(2.89)	(9.30)	(2.94)	不適用
槓桿度	營運槓桿度	1.02	1.05	1.16	1.36	(1.48)	不適用
	財務槓桿度	1.02	1.05	1.12	1.30	0.41	不適用

最近兩年度各項財務比率變動原因(增減變動達20%)

- 1.利息保障倍數比率下降：主因107年度獲利減少所致。
- 2.現金流量比率下降：主因107年度進貨量增加，應付帳款大幅增加所致。
- 3.現金流量允當比率下降：主因最近年度營業狀況較差所致。
- 4.現金再投資比率下降：主因107年度其他流動資產大幅增加所致。
- 5.營運槓桿度與財務槓桿度下降：主因107年度營業成本因匯率變動及折舊費用增加而增加，營業費用因專利訴訟而增加費用，導致營業利益減少所致。

註1:本公司自102年1月1日起適用國際財務報導準則，另未出具108年度第一季之個體財務資料，故不適用。

註：最近五年度財務分析公式：

1.財務結構

(1)負債占資產比率＝負債總額／資產總額。

(2)長期資金占不動產、廠房及設備比率＝（權益總額＋非流動負債）／不動產、廠房及設備淨額。

2.償債能力

(1)流動比率＝流動資產／流動負債。

(2)速動比率＝（流動資產－存貨－預付費用）／流動負債。

(3)利息保障倍數＝所得稅及利息費用前純益／本期利息支出。

3.經營能力

(1)應收款項(包括應收帳款與因營業而產生之應收票據)週轉率＝銷貨淨額／各期平均應收款項(包括應收帳款與因營業而產生之應收票據)餘額。

(2)平均收現日數＝365／應收款項週轉率。

(3)存貨週轉率＝銷貨成本／平均存貨額。

(4)應付款項(包括應付帳款與因營業而產生之應付票據)週轉率＝銷貨成本／各期平均應付款項(包括應付帳款與因營業而產生之應付票據)餘額。

(5)平均銷貨日數＝365／存貨週轉率。

(6)不動產、廠房及設備週轉率＝銷貨淨額／平均不動產、廠房及設備淨額。

(7)總資產週轉率＝銷貨淨額／平均資產總額。

4.獲利能力

(1)資產報酬率＝〔稅後損益＋利息費用×（1－稅率）〕／平均資產總額。

(2)權益報酬率＝稅後損益／平均權益總額。

(3)純益率＝稅後損益／銷貨淨額。

(4)每股盈餘＝（歸屬於母公司業主之損益－特別股股利）／加權平均已發行股數。

5.現金流量

(1)現金流量比率＝營業活動淨現金流量／流動負債。

(2)淨現金流量允當比率＝最近五年度營業活動淨現金流量／最近五年度(資本支出＋存貨增加額＋現金股利)。

(3)現金再投資比率＝(營業活動淨現金流量－現金股利)／(不動產、廠房及設備毛額＋長期投資＋其他非流動資產＋營運資金)。

6.槓桿度：

(1)營運槓桿度＝(營業收入淨額－變動營業成本及費用)／營業利益

(2)財務槓桿度＝營業利益／(營業利益－利息費用)。

## 湧德電子股份有限公司 監察人查核報告書

董事會造送之本公司一〇七年度(自一〇七年一月一日至一〇七年十二月三十一日止)之合併財務報告及個體財務報告，業經勤業眾信聯合會計師事務所虞成全會計師及陳重成會計師查核竣事，並出具查核報告，連同營業報告書及盈餘分配議案，經本監察人等查核完竣認為尚無不符，爰依照公司法第二一九條之規定，報請 鑒察。

此致

一〇八年股東常會

湧德電子股份有限公司

監察人：簡長春



監察人：君豐投資股份有限公司

代表人：姚德彰



監察人：郭仕儀



中 華 民 國 一 〇 八 年 三 月 七 日

四、最近年度財務報告：第 86 頁至第 172 頁。

五、最近年度經會計師查核簽證之公司個體財務報告：第 173 頁至第 247 頁。

六、公司及其關係企業最近年度及截至年報刊印日止，如有發生財務週轉困難情事，應列明其對本公司財務狀況之影響：無。

## 柒、財務狀況及財務績效之檢討分析與風險事項

### 一、財務狀況

財務狀況比較分析表

單位：新台幣仟元；%

項 目	年 度		差 異	
	106 年度	107 年度	金 額	%
流 動 資 產	3,344,460	3,647,473	303,013	9.06
不動產、廠房及設備	1,144,765	1,162,758	17,993	1.57
無 形 資 產	15,026	20,837	5,811	38.67
其 他 資 產	400,920	618,268	217,348	54.21
資 產 總 額	4,905,171	5,449,336	544,165	11.09
流 動 負 債	1,919,349	2,186,894	267,545	13.94
非 流 動 負 債	237,958	557,441	319,483	134.26
負 債 總 額	2,157,307	2,744,335	587,028	27.21
歸屬於母公司業主 之 權 益	2,664,796	2,626,433	(38,363)	(1.44)
股 本	696,758	696,758	—	—
資 本 公 積	728,457	737,456	8,999	1.23
保 留 盈 餘	1,386,712	1,346,646	(40,066)	(2.89)
其 他 權 益	(147,131)	(154,427)	(7,296)	4.96
庫 藏 股 票	—	—	—	—
非 控 制 權 益	83,068	78,568	(4,500)	(5.42)
股 東 權 益 總 額	2,747,864	2,705,001	(42,863)	(1.56)

前後期變動達百分之二十以上，且變動金額達新台幣一仟萬元以上者之主要原因及其影響分析說明如下：

- 1.其他資產：主因 107 年度購買自動化設備產生預付設備款增加所致。
- 2.非流動負債：主因 107 年度長期借款增加所致。

註：本表依國際會計準則編製。

## 二、財務績效

### (一) 財務績效比較分析表

單位：新台幣仟元：%

項目 \ 年度	106 年度	107 年度	增(減)金額	變動比例 %
營業收入	4,289,020	4,477,826	188,806	4.40
營業毛利	908,322	838,797	(69,525)	(7.65)
營業損益	231,018	64,561	(166,457)	(72.05)
營業外收入及支出	25,360	36,019	10,659	42.03
稅前淨利	256,378	100,580	(155,798)	(60.77)
繼續營業單位 本期淨利	223,873	77,593	(146,280)	(65.34)
停業單位損失	—	—	—	—
本期淨利	223,873	77,593	(146,280)	(65.34)
本期其他綜合損益 (稅後淨額)	(59,468)	(5,257)	54,211	91.16
本期綜合損益總額	164,405	72,336	(92,069)	(56.00)
淨利歸屬於 母公司業主	243,484	120,188	(123,296)	(50.64)
淨利歸屬於非控制 權益	(19,611)	(42,595)	(22,984)	(117.20)
綜合損益總額歸屬 於母公司業主	183,821	115,099	(68,722)	(37.39)
綜合損益總額歸屬 於非控制權益	(19,416)	(42,763)	(23,347)	(120.25)
每股盈餘	3.49	1.72	(1.77)	(50.72)

前後期變動達百分之二十以上，且變動金額達新台幣一仟萬元以上者之主要原因及其影響分析說明如下：  
 107 年度主因為以下三點，所以相關獲利數字呈現減少的結果：  
 1. 生產製程中自動化的效益尚未完整體現，導致折舊費用增加，營業毛利減少。  
 2. 專利訴訟產生相關費用，導致營業費用增加所致。  
 3. 轉投資的子公司，在 107 年度因接單與生產未達規模，導致投資損失增加所致。

註：本表依國際會計準則編製。

(二) 公司主要營業內容改變之原因，若營運政策、市場狀況、經濟環境或其他內外因素已發生或預期將發生重大之改變，其事實及影響變動與對公司未來財務業務之可能影響及因應計劃：無重大改變。

(三) 預期未來一年度銷售數量及其依據與公司預期銷售數量得以持續成長或衰退之主要影響因素：本公司未來一年隨著整合型訊號連接器產品市場之拓展，預計銷售量將隨營業規模與往年相當，對於公司未來營收及獲利持平。

### 三、現金流量

#### (一)最近二年度現金流量變動分析

單位：%

項 目 \ 年 度	106 年度	107 年度	增(減)變動比率
現金流量比率	37.60	5.60	(85.11)
現金流量允當比率	67.25	61.84	(8.04)
現金再投資比率	15.57	(0.86)	(105.53)
前後期變動超過百分之二十以上者，主要原因及其影響分析說明如下： 現金流量比率與現金再投資比率下降：主因 107 年度存貨及其他流動資產支付較多現金，應收帳款收取的現金較前一年度減少，導致營運活動現金大幅下降所致。			

註：本表依國際會計準則編製

#### (二)流動性不足之改善計畫：無。

#### (三)未來一年現金流動性分析

單位：新台幣仟元

期初現金 餘額(1)	預計全年來自營業 活動淨現金流量(2)	預計全年現 金流出量(3)	預計現金剩餘 (不足)數額 (1)+(2)+(3)	預計現金不足 額之補救措施	
				投資計劃	理財計劃
976,471	400,000	(660,254)	716,217	—	—
未來一年現金流量變動情形分析： A.預計營業活動之淨現金流入為400,000仟元，主要係因本公司預計未來一年營運獲利所致。 B.預計營業與投資活動之淨現金流出為740,000仟元，主要係因營運運作支出及台灣購置機器設備等固定資產資本支出。 C.預計融資活動之淨現金流出為83,611仟元，主要係發放現金股利。 預計現金不足額之補救措施及流動性分析：不適用。					

註：本表依國際會計準則編製

四、最近年度重大資本支出對財務業務之影響：無。

五、最近年度轉投資政策、其獲利或虧損之主要原因、改善計畫及未來一年投資計畫

(一)轉投資之政策

截至 107 年 12 月 31 日，本公司除持股 50%及 51%之泉德電子股份有限公司及德洋精密股份有限公司外，其餘轉投資事業均為 100%直接或間接投資之子公司，已於內部管理制度中訂定對子公司之監督與管理作業，以定期監督子公司營運狀況。

(二)轉投資獲利或虧損之主要原因與其改善計畫

107 年 12 月 31 日

單位：新台幣仟元

項目/說明	投資金額	政策	最近 107 年度 投資(損)益	獲利或虧損 之主要原因	改善 計畫
Global Connection (Samoa) Holding Inc.	1,648,238	子公司之監督 與管理作業	160,275	主因係大陸廠轉投資 自動化生產效益顯現。	無
泉德電子股份有限公司	75,000	子公司之監督 與管理作業	(19,384)	營運研發投入階段，未 達經濟規模，致使產生 虧損。	註 1
德洋精密股份有限公司	61,200	子公司之監督 與管理作業	(23,711)	營運研發投入階段，未 達經濟規模，致使產生 虧損。	註 2

註 1：預計於 108 年第三季建構自動化量產產能，以利順利出貨並產生獲利。

註 2：預計於 108 年第三季完成防水連接器之開發及量產，預計陸續產生獲利。

(三)未來一年投資計畫

本公司預計增購自動化設備，將進行整合型產品前段半成品全自動化組裝製造，預計將陸續投入固定資產資本支出，已於 105 年度順利籌募銀行聯貸案十四億元為期五年長期期借款額度因應，本公司將持續充分考量其他轉投資公司營運資金之需求，並經適當評估程序後陸續增加投資金額。

六、風險事項應分析評估最近年度及截至年報刊印日止之下列事項

(一)利率、匯率變動、通貨膨脹情形對公司損益之影響及未來因應措施

1.利率：本公司107年度及108年第一季利息支出金額分別為26,882仟元及10,512仟元，占各該年度營業收入淨額4,477,826仟元及1,043,032仟元之0.60%及1.01%，對公司影響甚微；未來本公司仍將定期評估銀行借款利率，並與銀行間保持良好關係，以取得較優惠利率。

2.匯率：本公司107年度及108年第一季兌換(損)益淨額分別為19,851仟元及7,489仟元，占營業收入淨額4,477,826仟元及1,043,032仟元之4.43%及0.71%；因本公司以外銷為主，主要收入幣別為美元，原物料採購計價亦以美元為主，故匯率變



動對本公司損益有一定的影響性，本公司為降低匯率變動之影響，採收入與成本自然避險政策，另亦充分掌握匯率變化，適時調整外幣部位以降低匯率風險。但本公司生產基地均在中國大陸，需要支付一定金額以人民幣計價進貨及費用，由於107年度人民幣兌換美元持續升值，將採取直接將收取美金換匯成人民幣減少匯兌損失，減少對於獲利衝擊。

3.通貨膨脹：本公司目前尚未因通貨膨脹因素而對損益產生重大影響，但仍將適時注意通貨膨脹情形。

(二)從事高風險、高槓桿投資、資金貸與他人、背書保證及衍生性商品交易之政策、獲利或虧損之主要原因及未來因應措施：

本公司已訂定「取得或處分資產處理程序」、「資金貸與他人作業程序」、「背書保證作業程序」等辦法，作為從事相關行為之遵循依據。截至股票年報刊印日止，本公司並無從事高風險、高槓桿投資交易及衍生性商品交易之情事。

另本公司資金貸與他人、背書保證皆依據本公司「資金貸與他人作業程序」及「背書保證作業程序」所訂定之政策及因應措施辦理，相關作業皆已經考慮風險狀況及相關規定謹慎執行。

(三)未來研發計畫及預計投入之研發費用

#### 1.未來研發計畫

本公司具領先市場的機電整合核心技術，未來將以高整合性(hybrid)及高速度(high speed)為產品研發方向，除結合產品輕薄短小發展趨勢的需求，更不斷提升產品效能，與市場發展方向緊密結合。此外，為因應國際大廠高品質的要求，研發單位亦針對自動化的製程導入新結構的材料和元件來解決人工因素造成的品質差異。

##### (1)高整合性計畫

IT 產品具輕薄短小的趨勢與需求，但連接器之機構連接全球通用，所以均制定公規固定其重點尺寸，故對產品尺寸縮小產生一定的限制，本公司研發團隊深切瞭解產品限制，研發重點係從功能方向切入，在尺寸固定的條件下 加入其他的功能，以追求降低 PCB 尺寸為方向，切合客戶輕薄短小的需求。

本公司研發團隊過去開發之連接器與濾波器(transformer)整合的整合型訊號連接器產品，已廣為市場應用並成為主流產品，目前亦陸續將surge、relay 及 IC 等與連接器整合，未來仍透過核心機電整合技術，配合客戶產品發展需求，不斷推出高整合性連接器，維持產品領先的市場地位。

##### (2)高速度計畫

本公司目前整合型訊號連接器產品以結合 1Gbps 的濾波器為主，因應銅絞線乙太網路速度提升的需求，正積極規劃跨入更快速的產品世代，往頻率更高的產品發展，目前已投入研發資源，規劃將濾波器頻率大幅提升至10Gbps，再與連

接器有效整合，以穩固本公司產品的市場領先地位。

此外 SFF 光纖用電連接器相關產品亦為本公司未來的發展重點方向，目前已完成部份產品，以期能跨入雲端設備的相關高端產業。未來更一步會再整合相關的電子零件於此連接器內。針對未來高速度，高頻率的連接器趨勢，本公司亦將導入軟體模擬的相關技術，來有效的縮短研發的時程。

## 2. 預計投入之研發費用

本公司未來研發費用將視產品發展進度不斷投入，預估 108 年度研發費用約 280,000 仟元。

### (四) 國內外重要政策及法律變動對公司財務業務之影響及因應措施

最近年度及截至股票年報刊印日止，本公司受到國內外重要政策及法律變動影響部份主要係中國大陸實施勞動合同法，使本公司大陸轉投資公司勞工成本上揚，但本公司透過不斷開發自動化生產技術及設備，逐步取代部份人力作業，以降低勞工人力之僱用，使勞動合同法的實施對本公司財務業務不致造成重大影響；另本公司將隨時注意國內外重要政策及法律變動之情形，並適時主動提出因應措施。

### (五) 科技改變及產業變化對公司財務業務之影響及因應措施

本公司初期以應用於 PC 的整合型訊號連接器為主，將因 PC 的成長動能遞減，但本公司陸續開發多項新產品，且逐步跨入家電／網通／消費性電子等應用領域，並持續降低生產成本，故科技改變對本公司不致產生重大影響。

### (六) 企業形象改變對企業危機管理之影響及因應措施

本公司本著穩健踏實的精神經營企業，形象良好，並無企業形象改變造成危機管理之情事。

### (七) 進行併購之預期效益、可能風險及因應措施

本公司截至年報刊印日止，並無進行併購之計畫，未來若從事相關計畫之評估及執行時，將依據相關法令規定及本公司制訂之相關管理辦法辦理之。

### (八) 擴充廠房之預期效益、可能風險及因應措施

本公司截至年報刊印日止，台灣蘆竹廠進行增購自動化機器設備進度，相關擴充廠房之預期效益、可能風險及因應措施分述如下，待未來若從事相關計畫之評估及執行時，將依據相關法令規定及本公司制訂之相關管理辦法辦理之。

項目	預期效益	可能風險	因應措施
台灣蘆竹廠自動化設備	增加製造產能	訂單不足造成廠房閒置	依據預估訂單需求進行擴產

(九)進貨或銷貨集中所面臨之風險及因應措施

1.進貨狀況說明

本公司及其子公司整合型訊號連接器係屬於將機構及電子技術能力整合產品，故有採購較多電子零件需求，主要進貨廠商甲公司(電子線路板廠商)及乙公司(銅帶供應商)107年度~108年第一季合併進貨淨額佔本公司及其子公司當年度合併進貨淨額分別為8.02%、7.52%及11.99%、11.19%，主要係因本公司及其子公司產品需求所致，除乙公司最近107年度及108年第一季分別佔本公司及其子公司合併進貨淨額10%以上外，已無其他進貨供應商達本公司及其子公司合併進貨淨額10%以上，顯示本公司及其子公司並無重大進貨集中風險之情事。

2.銷貨狀況說明

本公司及其子公司整合型訊號連接器應用範圍廣泛，隨著拓展網通及消費性產品客戶開發之效益顯現及營收成長下，主要客戶A公司係國內上市的EMS大廠107年度~108年第一季合併銷貨淨額佔合併銷貨淨額分別為8.34%及8.02%；惟隨著本公司產品應用領域更為分散，客戶來源更加多元化，A公司所占比重自106年度隨之下降至10%以下，顯示本公司及其子公司並無重大銷貨集中風險之情事。

(十)董事、監察人或持股超過百分之十之大股東，股權之大量移轉或更換對公司之影響、風險及因應措施

本公司最近年度及截至年報刊印日止董事、監察人或持股超過百分之十之大股東，並無股權大量移轉或更換之情事。

(十一)經營權之改變對公司之影響、風險及因應措施

最近年度截至年報刊印日止，未有經營權改變之情事。

(十二)訴訟或非訟事件，應列明公司及公司董事、監察人、總經理、實質負責人、持股比例超過百分之十之大股東及從屬公司已判決確定或尚在繫屬中之重大訴訟、非訟或行政爭訟事件，其結果可能對股東權益或證券價格有重大影響者，應揭露其系爭事實、標的金額、訴訟開始日期、主要涉訟當事人及截至年報刊印日止之處理情形

1.公司最近二年度及截至年報刊印日止已判決確定或目前尚在繫屬中之訴訟、非訟或行政爭訟事件，其結果可能對股東權益或證券價格有重大影響者：

本公司於107年3月19日接獲原告PULSE ELECTRICS, INC., 送達之美國加州南區地方法院之起訴狀，原告PULSE ELECTRICS, INC.,透過美國加州南區地方法院向本公司提出侵犯專利權訴訟，經本公司律師初步評估後，對方提起訴訟侵權標的物軍艦於公開引證文獻，並非對方獨有專利，故本公司應無侵權之虞，

此一訴訟除了因應的相對費用產生外，對本公司財務與業務應無重大影響。

2.公司董事、監察人、總經理、實質負責人、持股比例超過百分之十之大股東及從屬公司，最近二年度及截至年報刊印日止已判決確定或目前尚在繫屬中之訴訟、非訟或行政爭訟事件，其結果可能對公司股東權益或證券價格有重大影響者：無。

3.公司董事、監察人、經理人及持股比例超過百分之十之大股東，最近二年度及截至年報刊印日止發生證券交易法第一百五十七條規定情事及公司目前辦理情形：無。

#### (十三)其他重要風險及因應措施

在電子零組件產業，各國廠商經常藉由專利的侵權訴訟來作為擾亂其競爭對手業務發展策略的工具。因此，隨著本公司營運規模持續成長，面對競爭者的專利侵權訴訟的可能性亦隨之提升。

本公司由智權單位負責專利權之申請與管理，以確保智慧財產權得以在產品推出時，保障設計的成果不受競爭對手的侵害。

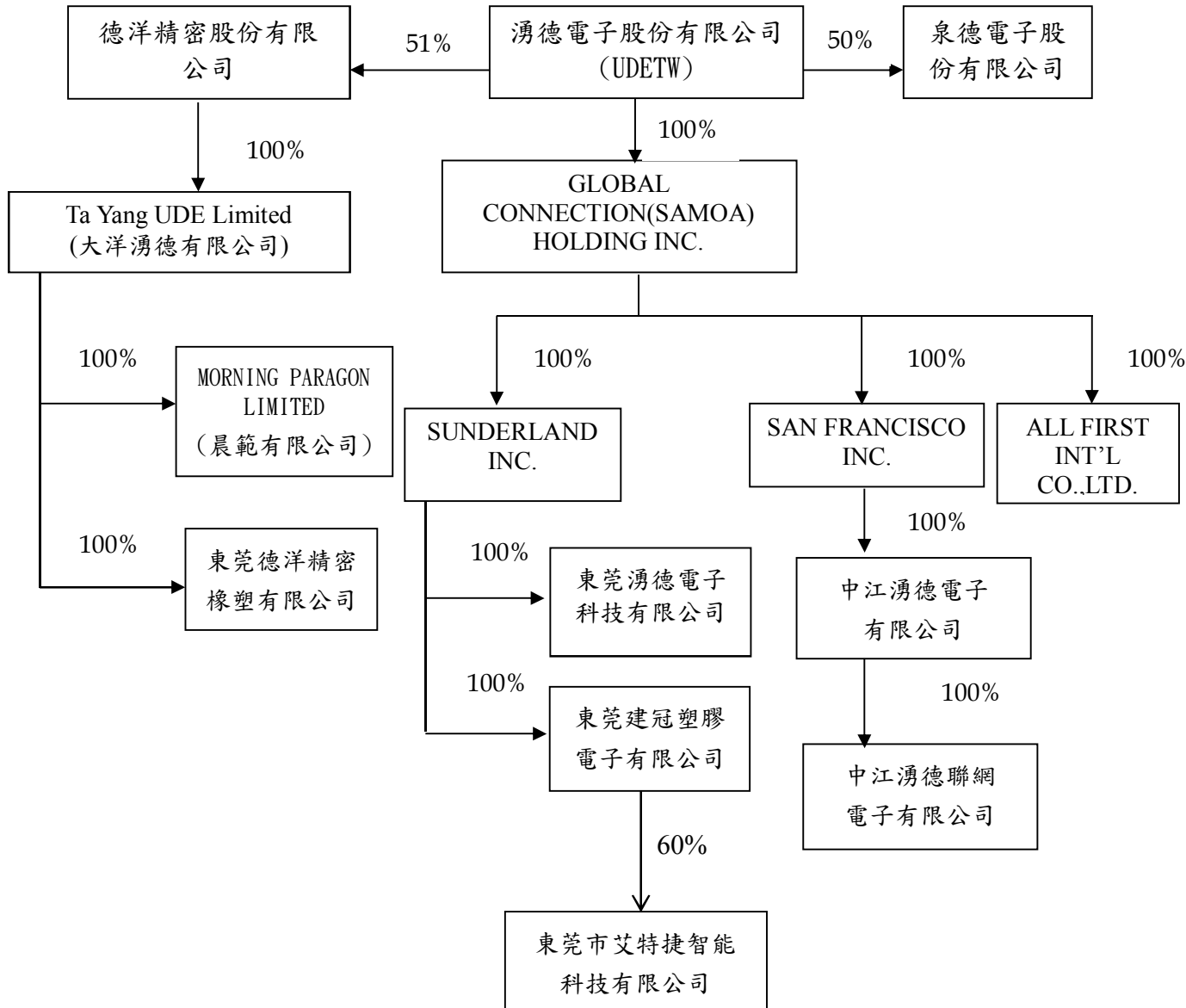
七、其他重要事項：無。

## 捌、特別記載事項

### 一、關係企業相關資料

#### (一)關係企業合併營業報告書

##### 1.關係企業組織圖



2.各關係企業間之關係、相互持股比例、股份及實際投資金額

107年12月31日；單位：新台幣仟元；仟股

關係企業名稱	與公司之關係	本公司持有股份及比例		實際投資金額	持有本公司股份及比例	
		股份	比例(%)		股份	比例(%)
GLOBAL CONNECTION(SAMOA) HOLDING INC.(GCH)	子公司	51,089	100%	1,648,238	—	—
泉德電子股份有限公司	子公司	7,500	50%	75,000	—	—
德洋精密股份有限公司	子公司	8,670	51%	86,700	—	—
SUNDERLAND INC. (SDI)	孫公司	14,064	100%	431,976	—	—
SAN FRANCISCO INC. (SFI)	孫公司	27,536	100%	845,768	—	—
ALL FIRST INT'L CO.,LTD.(AFI)	孫公司	10,000	100%	307,150	—	—
大洋湧德有限公司(註1)	孫公司	1,500	51%	113,983	—	—
東莞建冠塑膠電子有限公司	曾孫公司	註	100%	598,091	—	—
中江湧德電子有限公司	曾孫公司	註	100%	1,478,824	—	—
東莞德洋精密橡塑有限公司	曾孫公司	註	51%	1,091	—	—
東莞湧德電子科技有限公司(註3)	曾孫公司	註	100%	12,625	—	—
中江湧德聯網電子有限公司(註2)	曾曾孫公司	註	100%	24,448	—	—
晨範有限公司	曾孫公司	100	51%	46,073	—	—
東莞市艾特捷智能科技有限公司(註3)	曾曾孫公司	註	60%	26,219	—	—

註：並無發行股份。

註1：本公司係透過直接投資持股51%之德洋精密股份有限公司，再轉投資持有大洋湧德有限公司100%之股權，故其間接持股比例係經換算而得。

註2：中江湧德聯網電子有限公司係由中江湧德電子有限公司直接投資，非由台灣匯出之投資金額。

註3：東莞湧德電子科技有限公司與東莞市艾特捷智能科技有限公司係由東莞建冠塑膠電子有限公司直接投資，非由台灣匯出之投資金額。

3.各關係企業之名稱、設立日期、地址、實收資本額及主要營業項目

106年12月31日 單位：仟元

企業名稱	設立日期	地 址	幣別	登記資本額	實收資本額	主要營業項目
GLOBAL CONNECTION(SAMOA) HOLDING INC.(GCH)	2007.11.12	Equity Trust Chambers, P.O. Box 3269, Apia, Samoa	USD	100,000	51,089	控股
泉德電子股份有限公司	2011.05.25	桃園市蘆竹區內溪路13號1樓	NTD	200,000	150,000	電子材料製造及銷售
德洋精密股份有限公司	2017.08.18	桃園市蘆竹區內溪路13號2樓	NTD	200,000	120,000	電子零件買賣
SUNDERLAND INC. (SDI)	2007.11.22	2nd Floor, Felix House, 24 DR.Joseph Riviere Street, Port Louis, Republic of Mauritius	USD	—	14,064	控股
SAN FRANCISCO INC. (SFI)	2007.11.22	2nd Floor, Felix House, 24 DR.Joseph Riviere Street, Port Louis, Republic of Mauritius	USD	—	27,536	控股
ALL FIRST INT'L CO.,LTD.(AFI)	2008.03.04	Equity Trust Chambers, P.O. Box 3269, Apia, Samoa	USD	10,000	10,000	貿易/接單
大洋湧德有限公司	2015.02.12	Vistra Corporate Services Centre,Ground Floor NPF Building,Beach Road,, Apia,Samoa	USD	10,000	3,711	控股
MORNING PARAGON LTD(晨範有限公司)	2017.09.05	Vistra Corporate Services Centre,Ground Floor NPF Building,Beach Road,Apia,Samoa	USD	10,000	1,500	貿易/接單
東莞建冠塑膠電子有限公司	2004.07.20	廣東省東莞市虎門鎮路東村新園路1號	HKD	149,296	116,432	電子零件製造及銷售
中江湧德電子有限公司	2005.09.19	四川省德陽市中江縣南華鎮二環路西四段303號	USD	45,000	29,000	電子零件製造及銷售
東莞德洋精密橡塑有限公司	2016.03.25	廣東省東莞市虎門鎮路東社區	USD	1,420	2,100	電子零件製造及銷售
東莞湧德電子科技有限公司	2016.08.22	廣東省東莞市虎門鎮路東村新園路1號	USD	1,420	500	電子零件研發及銷售
中江湧德聯網電子有限公司	2014.02.28	四川省德陽市中江縣南華鎮二環路西四段303號	RMB	500	500	電子零件買賣
東莞市艾特捷智能科技有限公司	2017.11.24	廣東省東莞市虎門鎮路東社區新安路58號	RMB	5,000	1,000	自動化設備開發及銷售

4.依公司法369條之2為有控制與從屬關係者：無。

5. 整體關係企業資料

(1) 整體關係企業經營業務所涵蓋之行業：

(I) F119010 電子材料批發業

(II) F219010 電子材料零售業

(III) F401010 國際貿易業

(IV) CC01080 電子零組件製造業

(V) 除許可業務外，得經營法令非禁止或限制之業務

(2) 關係企業間所經營業務關聯性及分工情形：同上述(1)之說明。

6. 各關係企業董事、監察人與總經理之姓名及其對該企業之持股或出資情形

107 年 12 月 31 日 單位:千元

企業名稱	職稱	姓名	持有股份	
			股數/出資額	持股比例(%)
GLOBAL CONNECTION(SAMOA) HOLDING INC.	董事	陳伯榕	湧德電子股份有限公司 51,089/USD 51,089	100%
泉德電子股份有限公司	董事長 總經理	陳伯榕 陳旻徽	湧德電子股份有限公司 7,500/NTD75,000	50%
德洋精密股份有限公司	董事長 總經理	陳伯榕 陳旻徽	湧德電子股份有限公司 6,120/NTD61,200	51%
SUNDERLAND INC.	董事	陳伯榕	GLOBAL CONNECTION(SAMOA) HOLDING INC. 14,064/USD14,064	100%
SAN FRANCISCO INC.	董事	陳伯榕	GLOBAL CONNECTION(SAMOA) HOLDING INC. 27,536/USD 27,536	100%
ALL FIRST INT'L CO.,LTD.	董事	陳伯榕	GLOBAL CONNECTION(SAMOA) HOLDING INC. 10,000/USD10,000	100%
大洋湧德有限公司	董事	陳伯榕	德洋精密股份有限公司 1,525/USD1,525	100%
MORNING PARAGON LTD	董事	陳伯榕	大洋湧德有限公司 100/USD100	100%
東莞建冠塑膠電子有限公司	董事長 總經理	張建祥 陳旻徽	SUNDERLAND INC. HKD 12,647 USD12,000	100%
中江湧德電子有限公司	董事長 總經理	陳旻徽 陳旻徽	SAN FRANCISCO INC. USD 27,603	100%
東莞德洋精密橡塑有限公司	董事長 總經理	張建祥 張建祥	大洋湧德有限公司 USD1,000	100%
東莞湧德電子科技有限公司	董事長 總經理	張智凱 張智凱	SUNDERLAND INC. USD 500	100%
中江湧德聯網電子有限公司	董事長 總經理	李豐光 張建祥	中江湧德電子有限公司 RMB500	100%
東莞市艾特捷智能科技有限公司	董事長 總經理	郭濤 劉江宏	東莞建冠塑膠電子有限公司	60%

(二) 關係企業合併財務報表：第 160 頁至第 237 頁



(三)關係報告書：不適用。

二、最近年度及截至年報刊印日止，私募有價證券辦理情形：無。

三、最近年度及截至年報刊印日止子公司持有或處分本公司股票情形：無。

四、其他必要補充說明事項

依中華民國 102 年 3 月 21 日證櫃監字第 1020200236 號函指示，本公司自編製 102 年度年報起，將揭露尚未完成之上櫃承諾事項。

上櫃承諾事項	承諾事項辦理情形
取得或處分資產處理程序,增訂該公司不得放棄對 Global Connection (Samoa) Holding Inc.(以下簡稱 GCH)未來各年度之增資;GCH 不得放棄對 Sunderland Inc.(以下簡稱 SDI)、San Francisco Inc.(以下簡稱 SFI)、Orient Express Int'l Co.,Ltd(以下簡稱 OEI)及 All First Int'l Co., Ltd.(以下簡稱 AFI)未來各年度之增資;SDI 及 SFI 分別不得放棄對東莞建冠塑膠有限公司(以下簡稱東莞建冠)及中江湧德電子有限公司(以下簡稱中江湧德)未來各年度之增資;未來若貴公司因策略聯盟考量或其他經本中心同意者,而須放棄對上開公司之增資或處分上開公司股權,須經 貴公司董事會特別決議通過。」且該處理辦法爾後如有修訂,應輸入公開資訊觀測站重大訊息揭露,並函報本中心備查。	本公司已出具承諾書並揭露於公開說明書,且增訂相關內容於「取得或處分資產處理程序」,已於 101 年 10 月 25 日董事會及 102 年 6 月 20 日股東會討論決議通過。

玖、最近年度及截至年報刊印日止，如發生證券交易法第三十六條第三項第二款所定對股東權益或證券價格有重大影響之事項：無。

## 關係企業合併財務報告聲明書

本公司 107 年度（自 107 年 1 月 1 日至 12 月 31 日止）依「關係企業合併營業報告書關係企業合併財務報表及關係報告書編製準則」應納入編製關係企業合併財務報告之公司與依國際財務報導準則第 10 號應納入編製母子公司合併財務報告之公司均相同，且關係企業合併財務報告所應揭露相關資訊於前揭母子公司合併財務報告中均已揭露，爰不再另行編製關係企業合併財務報告。

特此聲明

公司名稱：湧德電子股份有限公司



負責人：陳 伯 榕



中 華 民 國 108 年 3 月 7 日

## 會計師查核報告

湧德電子股份有限公司 公鑒：

### 查核意見

湧德電子股份有限公司及其子公司（湧德集團）民國 107 年及 106 年 12 月 31 日之合併資產負債表，暨民國 107 年及 106 年 1 月 1 日至 12 月 31 日之合併綜合損益表、合併權益變動表、合併現金流量表，以及合併財務報表附註（包括重大會計政策彙總），業經本會計師查核竣事。

依本會計師之意見，上開合併財務報表在所有重大方面係依照證券發行人財務報告編製準則及經金融監督管理委員會認可並發布生效之國際財務報導準則、國際會計準則、解釋及解釋公告編製，足以允當表達湧德集團民國 107 年及 106 年 12 月 31 日之合併財務狀況，暨民國 107 年及 106 年 1 月 1 日至 12 月 31 日之合併財務績效及合併現金流量。

### 查核意見之基礎

本會計師係依照會計師查核簽證財務報表規則及一般公認審計準則執行查核工作。本會計師於該等準則下之責任將於會計師查核合併財務報表之責任段進一步說明。本會計師所隸屬事務所受獨立性規範之人員已依會計師職業道德規範，與湧德集團保持超然獨立，並履行該規範之其他責任。本會計師相信已取得足夠及適切之查核證據，以作為表示查核意見之基礎。

### 關鍵查核事項

關鍵查核事項係指依本會計師之專業判斷，對湧德集團民國 107 年度合併財務報表之查核最為重要之事項。該等事項已於查核合併財務報表整體及形成查核意見之過程中予以因應，本會計師並不對該等事項單獨表示意見。

茲對湧德集團民國 107 年度合併財務報表之關鍵查核事項敘明如下：

湧德集團係多樣化規模量產之連接器製造商，民國 107 年度營業收入為 4,477,826 仟元，產品應用範圍廣泛，故銷售對象眾多且分散。本期銷貨金額重大增加之客戶，合計佔集團營業收入約為 33.63%，較 106 年成長約 28.24%，因是將對上述客戶營業收入之發生列為本年度合併財務報表關鍵查核事項。有關收入認列政策之說明請參閱合併財務報表附註四(十三)所述。合併財務報表整體查核意見請參閱查核意見段。

本會計師對此之查核程序包括：

1. 藉由瞭解湧德集團有關銷貨交易循環之相關內部控制制度及作業程序，據以設計銷貨收入認列之內部控制查核程序，以確認並評估湧德集團進行銷貨交易時之相關內部控制作業是否有效。
2. 自湧德集團之銷貨明細屬上述銷貨金額重大增加之客戶中選取適當樣本，檢視帳單 (Invoice)、報關單及相關簽收紀錄等資料，並核對資金匯款對象及收款流程，確認銷貨交易發生之真實性；本會計師亦檢視前述客戶於資產負債表日以後是否發生重大銷貨退回及折讓情形。

#### **其他事項**

湧德電子股份有限公司業已編製民國 107 及 106 年度之個體財務報表，並經本會計師出具無保留意見之查核報告在案，備供參考。

#### **管理階層與治理單位對合併財務報表之責任**

管理階層之責任係依照證券發行人財務報告編製準則及經金融監督管理委員會認可並發布生效之國際財務報導準則、國際會計準則、解釋及解釋公告編製允當表達之合併財務報表，且維持與合併財務報表編製有關之必要內部控制，以確保合併財務報表未存有導因於舞弊或錯誤之重大不實表達。

於編製合併財務報表時，管理階層之責任亦包括評估湧德集團繼續經營之能力、相關事項之揭露，以及繼續經營會計基礎之採用，除非管理階層意圖清算湧德集團或停止營業，或除清算或停業外別無實際可行之其他方案。

湧德集團之治理單位（含監察人）負有監督財務報導流程之責任。

## 會計師查核合併財務報表之責任

本會計師查核合併財務報表之目的，係對合併財務報表整體是否存有導因於舞弊或錯誤之重大不實表達取得合理確信，並出具查核報告。合理確信係高度確信，惟依照一般公認審計準則執行之查核工作無法保證必能偵出合併財務報表存有之重大不實表達。不實表達可能導因於舞弊或錯誤。如不實表達之個別金額或彙總數可合理預期將影響合併財務報表使用者所作之經濟決策，則被認為具有重大性。

本會計師依照一般公認審計準則查核時，運用專業判斷並保持專業上之懷疑。本會計師亦執行下列工作：

1. 辨認並評估合併財務報表導因於舞弊或錯誤之重大不實表達風險；對所評估之風險設計及執行適當之因應對策；並取得足夠及適切之查核證據以作為查核意見之基礎。因舞弊可能涉及共謀、偽造、故意遺漏、不實聲明或踰越內部控制，故未偵出導因於舞弊之重大不實表達之風險高於導因於錯誤者。
2. 對與查核攸關之內部控制取得必要之瞭解，以設計當時情況下適當之查核程序，惟其目的非對湧德集團內部控制之有效性表示意見。
3. 評估管理階層所採用會計政策之適當性，及其所作會計估計與相關揭露之合理性。
4. 依據所取得之查核證據，對管理階層採用繼續經營會計基礎之適當性，以及使湧德集團繼續經營之能力可能產生重大疑慮之事件或情況是否存在重大不確定性，作出結論。本會計師若認為該等事件或情況存在重大不確定性，則須於查核報告中提醒合併財務報表使用者注意合併財務報表之相關揭露，或於該等揭露係屬不適當時修正查核意見。本會計師之結論係以截至查核報告日所取得之查核證據為基礎。惟未來事件或情況可能導致湧德集團不再具有繼續經營之能力。
5. 評估合併財務報表（包括相關附註）之整體表達、結構及內容，以及合併財務報表是否允當表達相關交易及事件。
6. 對於集團內組成個體之財務資訊取得足夠及適切之查核證據，以對合併財務報表表示意見。本會計師負責集團查核案件之指導、監督及執行，並負責形成集團查核意見。

本會計師與治理單位溝通之事項，包括所規劃之查核範圍及時間，以及重大查核發現（包括於查核過程中所辨認之內部控制顯著缺失）。

本會計師亦向治理單位提供本會計師所隸屬事務所受獨立性規範之人員已遵循會計師職業道德規範中有關獨立性之聲明，並與治理單位溝通所有可能被認為會影響會計師獨立性之關係及其他事項（包括相關防護措施）。

本會計師從與治理單位溝通之事項中，決定對湧德集團民國 107 年度合併財務報表查核之關鍵查核事項。本會計師於查核報告中敘明該等事項，除非法令不允許公開揭露特定事項，或在極罕見情況下，本會計師決定不於查核報告中溝通特定事項，因可合理預期此溝通所產生之負面影響大於所增進之公眾利益。

勤業眾信聯合會計師事務所

會計師 虞 成 全



證券暨期貨管理委員會核准文號  
台財證六字第 0930128050 號

會計師 陳 重 成



金融監督管理委員會核准文號  
金管證審字第 1040024195 號

中 華 民 國 1 0 8 年 3 月 7 日



單位：新台幣仟元

代 碼	資 產	107年12月31日		106年12月31日	
		金 額	%	金 額	%
	<b>流動資產</b>				
1100	現金及約當現金 (附註四及六)	\$ 976,471	18	\$ 818,005	17
1110	透過損益按公允價值衡量之金融資產—流動 (附註四及七)	401	-	-	-
1150	應收票據 (附註四及十)	3,159	-	9,096	-
1170	應收帳款 (附註四、五及十)	1,356,278	25	1,193,366	24
1200	其他應收款 (附註四及十)	52,030	1	199,446	4
1220	本期所得稅資產 (附註四及二五)	3,654	-	-	-
130X	存貨 (附註四、五及十一)	1,088,945	20	984,370	20
1479	其他流動資產 (附註四、十六、十七及三三)	166,535	3	133,177	3
11XX	流動資產總計	<u>3,647,473</u>	<u>67</u>	<u>3,337,460</u>	<u>68</u>
	<b>非流動資產</b>				
1517	透過其他綜合損益按公允價值衡量之金融資產—非流動 (附註四及八)	89,345	2	-	-
1543	以成本衡量之金融資產—非流動 (附註四及九)	-	-	92,796	2
1600	不動產、廠房及設備 (附註四、十三、三二及三三)	1,162,758	21	1,144,765	23
1802	其他無形資產 (附註四及十五)	8,515	-	8,923	-
1805	商譽 (附註四、十四及二七)	12,322	-	6,103	-
1840	遞延所得稅資產 (附註四及二五)	63,814	1	39,407	1
1985	長期預付租賃款 (附註十六)	57,455	1	59,890	1
1990	其他非流動資產 (附註四、十七及三三)	407,654	8	215,827	5
15XX	非流動資產總計	<u>1,801,863</u>	<u>33</u>	<u>1,567,711</u>	<u>32</u>
1XXX	資 產 總 計	<u>\$ 5,449,336</u>	<u>100</u>	<u>\$ 4,905,171</u>	<u>100</u>
	<b>負債及權益</b>				
	<b>流動負債</b>				
2100	短期借款 (附註十八)	\$ 1,047,834	19	\$ 907,000	19
2120	透過損益按公允價值衡量之金融負債—流動 (附註四及七)	1,290	-	-	-
2130	合約負債—流動 (附註四及二三)	14,429	-	-	-
2170	應付帳款	465,388	9	471,713	10
2219	其他應付款 (附註二十)	597,035	11	504,721	10
2230	本期所得稅負債 (附註四及二五)	23,350	-	12,062	-
2320	一年內到期之長期借款 (附註四、十八及三三)	29,450	1	-	-
2399	其他流動負債 (附註二十)	8,118	-	23,853	-
21XX	流動負債總計	<u>2,186,894</u>	<u>40</u>	<u>1,919,349</u>	<u>39</u>
	<b>非流動負債</b>				
2530	應付公司債 (附註四、十九及三三)	287,265	5	-	-
2540	長期借款 (附註十八及三三)	265,050	5	231,000	5
2570	遞延所得稅負債 (附註四及二五)	4,386	-	6,056	-
2645	存入保證金	740	-	902	-
25XX	非流動負債總計	<u>557,441</u>	<u>10</u>	<u>237,958</u>	<u>5</u>
2XXX	負債總計	<u>2,744,335</u>	<u>50</u>	<u>2,157,307</u>	<u>44</u>
	<b>歸屬於本公司業主之權益 (附註二二)</b>				
	<b>股本</b>				
3110	普通股股本	696,758	13	696,758	14
3200	資本公積	737,456	13	728,457	15
	<b>保留盈餘</b>				
3310	法定盈餘公積	302,055	6	277,707	5
3320	特別盈餘公積	147,131	3	87,468	2
3350	未分配盈餘	897,460	16	1,021,537	21
3300	保留盈餘總計	1,346,646	25	1,386,712	28
3400	其他權益	(154,427)	(3)	(147,131)	(3)
31XX	本公司業主權益總計	2,626,433	48	2,664,796	54
36XX	非控制權益 (附註二二)	78,568	2	83,068	2
3XXX	權益總計	<u>2,705,001</u>	<u>50</u>	<u>2,747,864</u>	<u>56</u>
	<b>負債與權益總計</b>	<u>\$ 5,449,336</u>	<u>100</u>	<u>\$ 4,905,171</u>	<u>100</u>

後附之附註係本合併財務報告之一部分。

董事長：陳伯榕

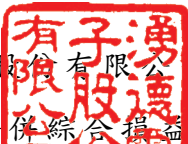


經理人：陳旻徽



會計主管：吳昌璞



  
 湧德電子股份有限公司及子公司  
 合併綜合損益表

民國 107 年及 106 年 1 月 1 日至 12 月 31 日

單位：新台幣仟元，惟  
每股盈餘為元

代 碼	107年度		106年度		
	金 額	%	金 額	%	
	營業收入				
4100	銷貨收入（附註四、二 三及三二）	\$ 4,477,826	100	\$ 4,289,020	100
	營業成本				
5110	銷貨成本（附註十一、 二四及三二）	( 3,639,029)	( 81)	( 3,380,698)	( 79)
5950	營業毛利	<u>838,797</u>	<u>19</u>	<u>908,322</u>	<u>21</u>
	營業費用（附註十五及二四）				
6100	推銷費用	( 190,658)	( 5)	( 165,331)	( 4)
6200	管理費用	( 356,464)	( 8)	( 301,573)	( 7)
6300	研究發展費用	( 227,081)	( 5)	( 210,400)	( 5)
6450	預期信用減損損失（附 註四及十）	( <u>33</u> )	-	-	-
6000	營業費用合計	( <u>774,236</u> )	( <u>18</u> )	( <u>677,304</u> )	( <u>16</u> )
6900	營業淨利	<u>64,561</u>	<u>1</u>	<u>231,018</u>	<u>5</u>
	營業外收入及支出				
7010	其他收入（附註四及二 四）	44,279	1	36,760	1
7020	其他利益及損失（附註 四及二四）	18,622	1	4,969	-
7050	財務成本（附註四、十 九及二四）	( <u>26,882</u> )	( <u>1</u> )	( <u>16,369</u> )	-
7000	營業外收入及支出 合計	<u>36,019</u>	<u>1</u>	<u>25,360</u>	<u>1</u>

（接次頁）



(承前頁)

代 碼		107年度		106年度	
		金 額	%	金 額	%
7900	稅前淨利	\$ 100,580	2	\$ 256,378	6
7950	所得稅費用(附註四及二五)	( 22,987)	-	( 32,505)	( 1)
8200	本年度淨利	<u>77,593</u>	<u>2</u>	<u>223,873</u>	<u>5</u>
	其他綜合損益(附註四、二 二及二五)				
8310	不重分類至損益之項 目：				
8316	透過其他綜合損益 按公允價值衡量 之權益工具投資 未實現評價損益	11,047	-	-	-
8349	與不重分類之項目 相關之所得稅	( 2,697)	-	-	-
8360	後續可能重分類至損益 之項目：				
8361	國外營運機構財務 報表換算之兌換 差額	( 23,361)	-	( 71,874)	( 1)
8399	與可能重分類之項 目相關之所得稅	<u>9,754</u>	<u>-</u>	<u>12,406</u>	<u>-</u>
8300	本年度其他綜合損 益(稅後淨額)	( 5,257)	-	( 59,468)	( 1)
8500	本年度綜合損益總額	<u>\$ 72,336</u>	<u>2</u>	<u>\$ 164,405</u>	<u>4</u>
	淨利歸屬於：				
8610	本公司業主	\$ 120,188	3	\$ 243,484	6
8620	非控制權益	( 42,595)	( 1)	( 19,611)	( 1)
8600		<u>\$ 77,593</u>	<u>2</u>	<u>\$ 223,873</u>	<u>5</u>

(接次頁)

(承前頁)

代 碼		107年度		106年度	
		金 額	%	金 額	%
	綜合損益總額歸屬於：				
8710	本公司業主	\$ 115,099	3	\$ 183,821	4
8720	非控制權益	( 42,763)	( 1)	( 19,416)	-
8700		<u>\$ 72,336</u>	<u>2</u>	<u>\$ 164,405</u>	<u>4</u>
	每股盈餘 (附註二六)				
	來自繼續營業單位				
9710	基 本	<u>\$ 1.72</u>		<u>\$ 3.49</u>	
9810	稀 釋	<u>\$ 1.67</u>		<u>\$ 3.47</u>	

後附之附註係本合併財務報告之一部分。

董事長：陳伯榕



經理人：陳旻徹



會計主管：吳昌璞





漢通子有限公司  
漢通子有限公司  
漢通子有限公司

民國 107 年 12 月 31 日

單位：新台幣千元

代碼	歸屬	於本公司資本	本公司積存	法定盈餘公積	保留盈餘公積	特別盈餘公積	盈餘未分配	盈餘	業主之其他權益			非控制權益	權益總額
									國外營運機構財務報表換算之兌換差額	透過其他綜合損益按公允價值衡量之金融資產未實現損益	其他權益		
A1	106 年 1 月 1 日餘額	\$ 696,758	\$ 726,551	\$ 258,686	\$ 7,778	\$ 988,245	(\$ 87,468)	\$ -	\$ 23,137	\$ 2,613,687			
B1	105 年度盈餘指撥及分配 (附註二二)	-	-	19,021	-	(19,021)	-	-	-	-	-	-	
B3	法定盈餘公積	-	-	-	79,690	(79,690)	-	-	-	-	-	-	
B5	特別盈餘公積	-	-	-	-	(111,481)	-	-	-	-	(111,481)	-	
M7	本公司股東現金股利	-	-	-	-	-	-	-	-	-	-	-	
M7	對子公司所有權益變動 (附註二二及二八)	-	1,906	-	-	-	-	-	(10,537)	(8,631)	-	-	
D1	106 年度淨利	-	-	-	-	243,484	-	-	(19,611)	223,873	-	-	
D3	106 年度稅後其他綜合損益 (附註二二)	-	-	-	-	-	(59,663)	-	195	(59,468)	-	-	
D5	106 年度綜合損益總額	-	-	-	-	243,484	(59,663)	-	(19,416)	164,405	-	-	
O1	非控制權益 (附註二二及二七)	-	-	-	-	-	-	-	89,884	89,884	-	-	
Z1	106 年 12 月 31 日餘額	696,758	728,457	277,707	87,468	1,021,537	(147,131)	-	83,068	2,747,864	-	-	
A3	追溯適用之影響數 (附註三)	-	-	-	-	-	-	(2,207)	-	(2,207)	-	-	
A5	107 年 1 月 1 日重編後餘額	696,758	728,457	277,707	87,468	1,021,537	(147,131)	(2,207)	83,068	2,745,657	-	-	
B1	106 年度盈餘指撥及分配 (附註二二)	-	-	24,348	-	(24,348)	-	-	-	-	-	-	
B3	法定盈餘公積	-	-	-	59,663	(59,663)	-	-	-	-	-	-	
B5	特別盈餘公積	-	-	-	-	(160,254)	-	-	-	-	(160,254)	-	
C5	本公司發行可轉換公司債認列權益組成項目部分 (附註十九及二二)	-	8,999	-	-	-	-	-	-	8,999	-	-	
D1	107 年度淨利	-	-	-	-	120,188	-	-	(42,595)	77,593	-	-	
D3	107 年度稅後其他綜合損益 (附註二二)	-	-	-	-	-	(13,439)	8,350	168	(5,257)	-	-	
D5	107 年度綜合損益總額	-	-	-	-	120,188	(13,439)	8,350	(42,763)	72,336	-	-	
O1	非控制權益 (附註二二及二七)	-	-	-	-	-	-	-	38,263	38,263	-	-	
Z1	107 年 12 月 31 日餘額	\$ 696,758	\$ 737,456	\$ 302,055	\$ 147,131	\$ 897,460	(\$ 160,570)	\$ 6,143	\$ 78,568	\$ 2,705,001			

後附之附註係本合併財務報告之一部分。



董事長：陳伯榕



經理人：陳曼微



會計主管：吳昌璞

湧德電子股份有限公司及子公司

合併現金流量表

民國 107 年及 106 年 1 月 1 日至 12 月 31 日

單位：新台幣仟元

代 碼		107年度	106年度
	營業活動之現金流量		
A10000	本年度稅前淨利	\$ 100,580	\$ 256,378
A20010	收益費損項目		
A20100	折舊費用	288,297	237,423
A20200	攤銷費用	7,178	7,077
A29900	預付租賃款攤銷	2,460	1,401
A20300	預期信用減損損失	33	-
A20400	透過損益按公允價值衡量金融 資產／負債之淨利益	( 739)	( 2,461)
A20900	財務成本	26,882	16,369
A21200	利息收入	( 12,666)	( 7,952)
A21300	股利收入	( 2,387)	( 1,719)
A23700	存貨呆滯及跌價損失	2,486	59
A22500	處分不動產、廠房及設備損失	1,237	666
A24100	外幣兌換淨(利益)損失	( 5,312)	9,809
A30000	營業資產及負債之淨變動數		
A31110	持有供交易之金融資產	-	2,461
A31115	強制透過損益按公允價值衡量 之金融資產	2,157	-
A31130	應收票據	5,937	6,322
A31150	應收帳款	( 157,425)	6,551
A31160	應收帳款－關係人	-	7,614
A31180	其他應收款	( 32,452)	9,590
A31200	存 貨	( 123,199)	144,322
A31240	其他流動資產	( 39,187)	46,008
A32125	合約負債	6,948	-
A32150	應付帳款	( 154)	19,676
A32160	應付帳款－關係人	-	( 2,649)
A32180	其他應付款	100,204	( 6,546)
A32230	其他流動負債	( 10,387)	6,499
A33000	營運產生之現金	160,491	756,898
A33100	收取之利息	12,431	7,805
A33200	收取之股利	2,387	1,719
A33300	支付之利息	( 21,093)	( 16,206)

( 接次頁 )

(承前頁)

代 碼		107年度	106年度
A33500	支付所得稅	(\$ 31,800)	(\$ 28,608)
AAAA	營業活動之淨現金流入	<u>122,416</u>	<u>721,608</u>
	投資活動之現金流量		
B00030	透過其他綜合損益按公允價值衡量 之金融資產減資退回股款	12,570	-
B02200	取得子公司之淨現金流入(附註二 七)	17,366	-
B02700	購置不動產、廠房及設備	( 242,403)	( 350,873)
B02800	處分不動產、廠房及設備價款	7,175	23,991
B04100	其他應收款增加	-	( 177,841)
B04200	其他應收款減少	181,311	-
B04500	購置無形資產	( 6,827)	( 6,893)
B06500	其他金融資產增加	( 57,270)	( 8,368)
B03800	存出保證金減少	3,221	5,320
B06800	其他非流動資產減少	262	55,037
B07100	預付設備款增加	( 218,440)	( 15,386)
BBBB	投資活動之淨現金流出	<u>( 303,035)</u>	<u>( 475,013)</u>
	籌資活動之現金流量		
C00100	短期借款增加	127,042	88,395
C01200	發行公司債	287,890	-
C01600	舉借長期借款	63,500	231,000
C03100	存入保證金減少	( 150)	( 3,995)
C04500	發放現金股利	( 160,254)	( 111,481)
C05800	非控制權益變動	<u>24,500</u>	<u>81,253</u>
CCCC	籌資活動之淨現金流入	<u>342,528</u>	<u>285,172</u>
DDDD	匯率變動對現金及約當現金之影響	<u>( 3,443)</u>	<u>( 74,542)</u>
EEEE	現金及約當現金淨增加	158,466	457,225
E00100	年初現金及約當現金餘額	<u>818,005</u>	<u>360,780</u>
E00200	年底現金及約當現金餘額	<u>\$ 976,471</u>	<u>\$ 818,005</u>

後附之附註係本合併財務報告之一部分。

董事長：陳伯榕



經理人：陳旻徽



會計主管：吳昌璞



湧德電子股份有限公司及子公司

合併財務報表附註

民國 107 年及 106 年 1 月 1 日至 12 月 31 日

(除另予註明外，金額以新台幣仟元為單位)

一、公司沿革

- (一) 湧德電子股份有限公司(以下稱「本公司」)自 94 年 3 月 18 日奉經濟部核准設立，成立時資本額為 10,000 仟元，經歷年來增資，目前資本總額為 696,758 仟元，所營業務主要為：1. 電子材料零售業；2. 國際貿易業等。
- (二) 本公司股票自 101 年 10 月起在財團法人中華民國證券櫃檯買賣中心上櫃買賣。
- (三) 本公司因股權分散，故無最終母公司及最終控制者。
- (四) 本合併財務報告係以本公司之功能性貨幣新台幣表達。

二、通過財務報告之日期及程序

本合併財務報告於 108 年 3 月 7 日經董事會通過。

三、新發布及修訂準則及解釋之適用

- (一) 首次適用修正後之證券發行人財務報告編製準則及金融監督管理委員會(以下稱「金管會」)認可並發布生效之國際財務報導準則(IFRS)、國際會計準則(IAS)、解釋(IFRIC)及解釋公告(SIC)(以下稱「IFRSs」)

除下列說明外，適用修正後之證券發行人財務報告編製準則及金管會認可並發布生效之 IFRSs 將不致造成本公司及由本公司所控制個體(以下稱「合併公司」)會計政策之重大變動：

1. IFRS 9「金融工具」及相關修正

IFRS 9「金融工具」取代 IAS 39「金融工具：認列與衡量」，並配套修正 IFRS 7「金融工具：揭露」等其他準則。IFRS 9 之新規定涵蓋金融資產之分類、衡量與減損及一般避險會計，相關會計政策請參閱附註四。

## 金融資產之分類、衡量與減損

合併公司依據 107 年 1 月 1 日所存在之事實及情況，於該日評估已存在金融資產之分類予以追溯調整，並選擇不予重編比較期間。於 107 年 1 月 1 日，各類別金融資產依 IAS 39 及 IFRS 9 所決定之衡量種類及帳面金額及其變動情形彙總如下：

金融資產類別	衡 量 種 類		帳 面 金 額		說 明
	IAS 39	IFRS 9	IAS 39	IFRS 9	
現金及約當現金	放款及應收款	按攤銷後成本衡量	\$ 818,005	\$ 818,005	(1)
股票投資	備供出售金融資產 - 以成本衡量之金融資產	透過其他綜合損益按公允價值衡量之權益工具投資	92,796	90,868	(2)
應收票據、應收帳款及其他應收款	放款及應收款	按攤銷後成本衡量	1,305,942	1,305,942	(1)
應收帳款	放款及應收款	透過其他綜合損益按公允價值衡量之債務工具投資	90,234	90,234	(3)
其他金融資產	放款及應收款	按攤銷後成本衡量	8,468	8,468	(1)
存出保證金	放款及應收款	按攤銷後成本衡量	8,165	8,165	(1)

	107年1月1日 帳面金額 (IAS 39)			重 分 類	再 衡 量	107年1月1日 帳面金額 (IFRS 9)			保 留 盈 餘 影 響 數	107年1月1日 其 他 權 益 影 響 數	說 明
透過其他綜合損益按公允價值衡量之金融資產 - 權益工具	\$ -										
加：自備供出售 (IAS 39) 重分類	-	\$ 92,796	(\$ 1,928)			\$ 90,868	\$ -	(\$ 2,207)		(2)	
按攤銷後成本衡量之金融資產											
加：放款及應收款 (IAS 39) 重分類	-	2,140,580	-			2,140,580	-	-		(1)	
透過其他綜合損益按公允價值衡量之權益工具投資											
加：放款及應收款 (IAS 39) 重分類	-	90,234	-			90,234	-	-		(3)	
合 計	\$ -	\$ 2,323,610	(\$ 1,928)			\$ 2,321,682	\$ -	(\$ 2,207)			

(1) 現金及約當現金、應收票據、應收帳款、其他應收款、其他金融資產及存出保證金原依 IAS 39 分類為放款及應收款，依 IFRS 9 則分類為以攤銷後成本衡量之金融資產，並評估預期信用損失。

(2) 原依 IAS 39 以成本衡量之未上市 (櫃) 股票投資，依 IFRS 9 分類為指定透過其他綜合損益按公允價值衡量，並應按公允價值再衡量，因而 107 年 1 月 1 日之透過其他綜合損益按公允價值衡量之金融資產及其他權益 - 透過其他綜合損益按公允價值衡量之金融資產未實現損益分別調整減少 1,928 仟元及 2,207 仟元 (含所得稅 279 仟元)。

(3) 讓售部分應收帳款原依 IAS 39 分類為放款及應收款，依 IFRS 9 因其經營模式係藉由收取合約現金流量及出售金融資產達成目的，故分類為透過其他綜合損益按公允價值衡量之債務工具投資，並評估預期信用損失。

## 2. IFRS 15「客戶合約之收入」及相關修正

IFRS 15 係規範來自客戶合約之收入認列原則，該準則將取代 IAS 18「收入」、IAS 11「建造合約」及相關解釋。相關會計政策請參閱附註四。

收入認列金額、已收及應收金額之淨結果係認列為合約資產（負債）。適用 IFRS 15 前，依 IAS 18 處理之合約係於認列收入時認列應收款或預收收入之減少。

### 負債項目之本期影響

	107年1月1日		107年1月1日
	追溯適用前	首次適用	追溯適用後
	金額	之調整	金額
合約負債—流動	\$ -	\$ 7,481	\$ 7,481
預收款項	7,481	( <u>7,481</u> )	-
負債影響		<u>\$ -</u>	

合併公司於 107 年若依 IAS18 處理，IFRS 15 下應有之單行項目及餘額調整改按 IAS18 處理之影響數如下：

	107年12月31日
合約負債—流動減少	<u>(\$ 14,429)</u>
預收款項增加	<u>14,429</u>
	<u>\$ -</u>

合併公司首次適用前述 IFRSs 之影響數彙總說明如下。



合併公司選擇將首次適用 IFRS 9 及 IFRS 15 之累積影響數調整 107 年 1 月 1 日之資產、負債及權益項目，相關調整彙總如下：

	107年1月1日 重編前金額	首次適用 之調整	107年1月1日 重編後金額
以成本衡量之金融 資產	\$ 92,796	(\$ 92,796)	\$ -
透過其他綜合損益 按公允價值衡量之 權益工具投資	-	90,868	90,868
資產影響	<u>\$ 92,796</u>	<u>(\$ 1,928)</u>	<u>\$ 90,868</u>
合約負債—流動	\$ -	\$ 7,481	\$ 7,481
其他流動負債—預 收貨款	7,481	( 7,481)	-
遞延所得稅負債	-	279	279
負債影響	<u>\$ 7,481</u>	<u>\$ 279</u>	<u>\$ 7,760</u>
其他權益	<u>(\$ 147,131)</u>	<u>(\$ 2,207)</u>	<u>(\$ 149,338)</u>

合併公司於 107 年若依 106 年原會計政策處理，金管會認可並發布生效之 IFRSs 下應有之單行項目及餘額調整改按 106 年原會計政策處理之影響數彙總如下：

資產、負債及權益項目之 107 年影響

	107年12月31日
以成本衡量之金融資產—非流動增加	\$ 80,226
透過其他綜合損益按公允價值衡量之金融 資產—非流動減少	( 89,345)
資產減少	<u>(\$ 9,119)</u>
其他流動負債—預收貨款增加	\$ 14,429
合約負債—流動減少	( 14,429)
遞延所得稅負債減少	( 2,976)
負債減少	<u>(\$ 2,976)</u>
其他權益減少	<u>(\$ 6,143)</u>

綜合損益項目之 107 年影響

	<u>107年度</u>
不重分類至損益之項目：	
透過其他綜合損益按公允價值衡量之權益	
工具投資未實現評價損益減少	(\$ 11,047)
相關所得稅增加	<u>2,697</u>
本年度綜合損益總額減少	<u><u>(\$ 8,350)</u></u>

(二) 108 年適用之證券發行人財務報告編製準則及金管會認可之 IFRSs

<u>新發布 / 修正 / 修訂準則及解釋</u>	<u>IASB 發布之生效日(註 1)</u>
「2015-2017 週期之年度改善」	2019 年 1 月 1 日
IFRS 9 之修正「具負補償之提前還款特性」	2019 年 1 月 1 日 (註 2)
IFRS 16「租賃」	2019 年 1 月 1 日
IAS 19 之修正「計畫修正、縮減或清償」	2019 年 1 月 1 日 (註 3)
IAS 28 之修正「對關聯企業及合資之長期權益」	2019 年 1 月 1 日
IFRIC 23「所得稅務處理之不確定性」	2019 年 1 月 1 日

註 1：除另註明外，上述新發布 / 修正 / 修訂準則或解釋係於各該日期以後開始之年度期間生效。

註 2：金管會允許合併公司得選擇提前於 107 年 1 月 1 日適用此項修正。

註 3：2019 年 1 月 1 日以後發生之計畫修正、縮減或清償適用此項修正。

IFRS 16「租賃」

IFRS 16 規範租賃協議之辨認與出租人及承租人會計處理，該準則將取代 IAS 17「租賃」及 IFRIC 4「決定一項安排是否包含租賃」等相關解釋。

租賃定義

首次適用 IFRS 16 時，合併公司將選擇僅就 108 年 1 月 1 日以後簽訂（或變動）之合約依 IFRS 16 評估是否係屬（或包含）租賃，目前已依 IAS 17 及 IFRIC 4 辨認為租賃之合約將不予重新評估並將依 IFRS 16 之過渡規定處理。

### 合併公司為承租人

首次適用 IFRS 16 時，除低價值標的資產租賃及短期租賃選擇按直線基礎認列費用外，其他租賃將於合併資產負債表認列使用權資產及租賃負債。合併綜合損益表將分別表達使用權資產之折舊費用及租賃負債按有效利息法所產生之利息費用。於合併現金流量表中，償付租賃負債之本金金額將表達為籌資活動，支付利息部分將列為營業活動。適用 IFRS16 前，分類為營業租賃之合約係按直線基礎認列費用。營業租賃現金流量於合併現金流量表係表達於營業活動。

合併公司預計選擇將追溯適用 IFRS 16 之累積影響數調整於 108 年 1 月 1 日保留盈餘，不重編比較資訊。

目前依 IAS 17 以營業租賃處理之協議，於 108 年 1 月 1 日租賃負債之衡量將以剩餘租賃給付按該日承租人之增額借款利率折現，全部使用權資產將以該日之租賃負債金額衡量。所認列之使用權資產均將適用 IAS 36 評估減損。

合併公司預計將適用下列權宜作法：

1. 對具有合理類似特性之租賃組合使用單一折現率衡量租賃負債。
2. 租賃期間於 108 年 12 月 31 日以前結束之租賃將依短期租賃處理。
3. 進行租賃負債之衡量時，對諸如租賃期間之決定將使後見之明。

對於依 IAS 17 分類為融資租賃之租賃，將以 107 年 12 月 31 日租賃資產及租賃負債之帳面金額作為使用權資產及租賃負債於 108 年 1 月 1 日之帳面金額。

## 108年1月1日資產及負債之預計影響

	107年12月31日 帳面金額	首次適用 之調整	108年1月1日 調整後 帳面金額
長期預付租賃款	\$ 57,455	(\$ 57,455)	\$ -
其他流動資產	1,393	( 1,393)	-
使用權資產	-	172,269	172,269
資產影響	<u>\$ 58,848</u>	<u>\$ 113,421</u>	<u>\$ 172,269</u>
租賃負債—流動	\$ -	\$ 16,499	\$ 16,499
租賃負債—非流動	-	96,922	96,922
負債影響	<u>\$ -</u>	<u>\$ 113,421</u>	<u>\$ 113,421</u>

除上述影響外，截至本合併財務報告通過發布日止，合併公司評估其他準則、解釋之修正將不致對財務狀況與財務績效造成重大影響。

### (三) IASB 已發布但尚未經金管會認可並發布生效之 IFRSs

新發布 / 修正 / 修訂準則及解釋	IASB 發布之生效日(註1)
IFRS 3 之修正「業務之定義」	2020年1月1日(註2)
IFRS 10 及 IAS 28 之修正「投資者與其關聯企業或合資間之資產出售或投入」	未定
IAS 1 及 IAS 8 之修正「重大性之定義」	2020年1月1日(註3)

註1：除另註明外，上述新發布 / 修正 / 修訂準則或解釋係於各該日期以後開始之年度期間生效。

註2：收購日在年度報導期間開始於2020年1月1日以後之企業合併及於前述日期以後發生之資產取得適用此項修正。

註3：2020年1月1日以後開始之年度期間推延適用此項修正。

截至本合併財務報告通過發布日止，合併公司仍持續評估其他準則、解釋之修正對財務狀況與財務績效之影響，相關影響待評估完成時予以揭露。

## 四、重大會計政策之彙總說明

### (一) 遵循聲明

本合併財務報告係依照證券發行人財務報告編製準則及經金管會認可並發布生效之 IFRSs 編製。

## (二) 編製基礎

除按公允價值衡量之金融工具外，本合併財務報告係依歷史成本基礎編製。

公允價值衡量依照相關輸入值之可觀察程度及重要性分為第 1 等級至第 3 等級：

1. 第 1 等級輸入值：係指於衡量日可取得之相同資產或負債於活絡市場之報價（未經調整）。
2. 第 2 等級輸入值：係指除第 1 等級之報價外，資產或負債直接（亦即價格）或間接（亦即由價格推導而得）之可觀察輸入值。
3. 第 3 等級輸入值：係指資產或負債之不可觀察之輸入值。

## (三) 資產與負債區分流動與非流動之標準

流動資產包括：

1. 主要為交易目的而持有之資產；
2. 預期於資產負債表日後 12 個月內實現之資產；及
3. 現金及約當現金（但不包括於資產負債表日後逾 12 個月用以交換或清償負債而受到限制者）。

流動負債包括：

1. 主要為交易目的而持有之負債；
2. 於資產負債表日後 12 個月內到期清償之負債，以及
3. 不能無條件將清償期限遞延至資產負債表日後至少 12 個月之負債。

非屬上述流動資產或流動負債者，係分類為非流動資產或非流動負債。

## (四) 合併基礎

本合併財務報告係包含本公司及由本公司所控制個體（子公司）之財務報告。子公司之財務報告已予調整，以使其會計政策與合併公司之會計政策一致。於編製合併財務報告時，各個體間之交易、帳戶餘額、收益及費損已全數予以銷除。子公司之綜合損益總額係歸屬至本公司業主及非控制權益。

當合併公司對子公司所有權權益之變動未導致喪失控制者，係作為權益交易處理。合併公司及非控制權益之帳面金額已予調整，以反映其於子公司相對權益之變動。非控制權益之調整金額與所支付或收取對價之公允價值間之差額，係直接認列為權益且歸屬於本公司業主。

子公司明細、持股比例及營業項目，參閱附註十二及附表七及八。

#### (五) 企業合併

企業合併係採收購法處理。收購相關成本於成本發生及勞務取得當期列為費用。

商譽係按移轉對價之公允價值以及被收購者之非控制權益金額，超過收購日所取得可辨認資產及承擔負債之淨額衡量。

對被收購者具有現時所有權權益且清算時有權按比例享有被收購者淨資產之非控制權益，係以其所享有被收購者可辨認淨資產已認列金額之比例份額衡量。

#### (六) 外 幣

各個體編製財務報告時，以個體功能性貨幣以外之貨幣（外幣）交易者，依交易日匯率換算為功能性貨幣記錄。

外幣貨幣性項目於每一資產負債表日以收盤匯率換算。因交割貨幣性項目或換算貨幣性項目產生之兌換差額，於發生當期認列於損益。

於編製合併財務報告時，國外營運機構（包含營運所在國家或使用之貨幣與本公司不同之子公司）之資產及負債以每一資產負債表日匯率換算為新台幣。收益及費損項目係以當期平均匯率換算，所產生之兌換差額列於其他綜合損益，並分別歸屬予本公司業主及非控制權益。

#### (七) 存 貨

存貨包括原物料、製成品及在製品。存貨係以成本與淨變現價值孰低衡量，比較成本與淨變現價值時除同類別存貨外係以個別項目為基礎。淨變現價值係指在正常情況下之估計售價減除至完工尚

需投入之估計成本及完成出售所需之估計成本後之餘額。存貨平時按標準成本計價，結帳日再予調整使其接近按加權平均法計算之成本。

#### (八) 不動產、廠房及設備

不動產、廠房及設備係以成本認列，後續以成本減除累計折舊及累計減損損失後之金額衡量。

建造中之不動產、廠房及設備係以成本減除累計減損損失後之金額認列。成本包括專業服務費用及符合資本化條件之借款成本。該等資產於完工並達預期使用狀態時，分類至不動產、廠房及設備之適當類別並開始提列折舊。

不動產、廠房及設備於耐用年限內按直線基礎，對每一重大部分則單獨提列折舊。合併公司至少於每一年度結束日對估計耐用年限、殘值及折舊方法進行檢視，並推移適用會計估計變動之影響。

不動產、廠房及設備除列時，淨處分價款與該資產帳面金額間之差額係認列於損益。

#### (九) 商 譽

企業合併所取得之商譽係依收購日所認列之商譽金額作為成本，後續以成本減除累計減損損失後之金額衡量。

為減損測試之目的，商譽分攤至合併公司預期因該合併綜效而受益之各現金產生單位或現金產生單位群組（簡稱「現金產生單位」）。

受攤商譽之現金產生單位每年（及有跡象顯示該單位可能已減損時）藉由包含商譽之該單位帳面金額與其可回收金額之比較，進行該單位之減損測試。若分攤至現金產生單位之商譽係當年度企業合併所取得，則該單位應於當年度結束前進行減損測試。若受攤商譽之現金產生單位之可回收金額低於其帳面金額，減損損失係先減少該現金產生單位受攤商譽之帳面金額，次就該單位內其他各資產帳面金額之比例減少各該資產帳面金額。任何減損損失直接認列為當期損失。商譽減損損失不得於後續期間迴轉。

處分受攤商譽現金產生單位內之某一營運時，與該被處分營運有關之商譽金額係包含於營運之帳面金額以決定處分損益。

#### (十) 無形資產

##### 1. 單獨取得

單獨取得之有限耐用年限無形資產原始以成本衡量，後續係以成本減除累計攤銷及累計減損損失後之金額衡量。無形資產於耐用年限內按直線基礎進行攤銷，合併公司至少於每一年度結束日對估計耐用年限、殘值及攤銷方法進行檢視，並推延適用會計估計變動之影響。

##### 2. 除 列

無形資產除列時，淨處分價款與該資產帳面金額間之差額係認列於當期損益。

#### (十一) 有形及無形資產（商譽除外）之減損

合併公司於每一資產負債表日評估是否有任何跡象顯示有形及無形資產（商譽除外）可能已減損。若有任一減損跡象存在，則估計該資產之可回收金額。倘無法估計個別資產之可回收金額，合併公司估計該資產所屬現金產生單位之可回收金額。共用資產係依合理一致基礎分攤至個別現金產生單位。

可回收金額為公允價值減出售成本與其使用價值之較高者。個別資產或現金產生單位之可回收金額若低於其帳面金額時，將該資產或現金產生單位之帳面金額調減至其可回收金額，減損損失係認列於損益。

當減損損失於後續迴轉時，該資產或現金產生單位之帳面金額調增至修訂後之可回收金額，惟增加後之帳面金額以不超過該資產或現金產生單位若未於以前年度認列減損損失時所決定之帳面金額（減除攤銷或折舊）。減損損失之迴轉係認列於損益。

#### (十二) 金融工具

金融資產與金融負債於合併公司成為該工具合約條款之一方時認列於本合併資產負債表。



原始認列金融資產與金融負債時，若金融資產或金融負債非屬透過損益按公允價值衡量者，係按公允價值加計直接可歸屬於取得或發行金融資產或金融負債之交易成本衡量。直接可歸屬於取得或發行透過損益按公允價值衡量之金融資產或金融負債之交易成本，則立即認列為損益。

## 1. 金融資產

金融資產之慣例交易係採交易日會計認列及除列。

### (1) 衡量種類

#### 107年

合併公司所持有之金融資產種類為透過損益按公允價值衡量之金融資產、按攤銷後成本衡量之金融資產、透過其他綜合損益按公允價值衡量之債務工具投資與透過其他綜合損益按公允價值衡量之權益工具投資。

#### A. 透過損益按公允價值衡量之金融資產

透過損益按公允價值衡量之金融資產係強制透過損益按公允價值衡量之金融資產。強制透過損益按公允價值衡量之金融資產包括合併公司未指定透過其他綜合損益按公允價值衡量之權益工具投資，及不符合分類為按攤銷後成本衡量或透過其他綜合損益按公允價值衡量之債務工具投資。

透過損益按公允價值衡量之金融資產係按公允價值衡量，其再衡量產生之利益或損失（不包含該金融資產所產生之任何股利或利息）係認列於損益。公允價值之決定方式請參閱附註三一。

#### B. 按攤銷後成本衡量之金融資產

合併公司投資金融資產若同時符合下列兩條件，則分類為按攤銷後成本衡量之金融資產：

- a. 係於某經營模式下持有，該模式之目的係持有金融資產以收取合約現金流量；及

b. 合約條款產生特定日期之現金流量，該等現金流量完全為支付本金及流通在外本金金額之利息。

按攤銷後成本衡量之金融資產（包括現金及約當現金、按攤銷後成本衡量之應收款項、其他金融資產及存出保證金）於原始認列後，係以有效利息法決定之總帳面金額減除任何減損損失之攤銷後成本衡量，惟短期應收帳款之利息認列不具重大性之情況除外，任何外幣兌換損益則認列於損益。

除下列兩種情況外，利息收入係以有效利率乘以金融資產總帳面金額計算：

a. 購入或創始之信用減損金融資產，利息收入係以信用調整後有效利率乘以金融資產攤銷後成本計算。

b. 非屬購入或創始之信用減損，但後續變成信用減損之金融資產，應自信用減損後之次一報導期間起以有效利率乘以金融資產攤銷後成本計算利息收入。

約當現金包括自取得日起 3 個月內、高度流動性、可隨時轉換成定額現金且價值變動風險甚小之定期存款，係用於滿足短期現金承諾。

#### C. 透過其他綜合損益按公允價值衡量之債務工具投資

合併公司投資債務工具若同時符合下列兩條件，則分類為透過其他綜合損益按公允價值衡量之金融資產：

a. 係於某經營模式下持有，該模式之目的係藉由收取合約現金流量及出售金融資產達成；及

b. 合約條款產生特定日期之現金流量，該等現金流量完全為支付本金及流通在外本金金額之利息。

透過其他綜合損益按公允價值衡量之債務工具投資係按公允價值衡量，帳面金額之變動中屬以有效利息法計算之利息收入、外幣兌換損益與減損損失或迴轉利益係認列於損益，其餘變動係認列於其他綜合損益，於投資處分時重分類為損益。

#### D. 透過其他綜合損益按公允價值衡量之權益工具投資

合併公司於原始認列時，可作一不可撤銷之選擇，將非持有供交易且非企業合併收購者所認列或有對價之權益工具投資，指定透過其他綜合損益按公允價值衡量。

透過其他綜合損益按公允價值衡量之權益工具投資係按公允價值衡量，後續公允價值變動列報於其他綜合損益，並累計於其他權益中。於投資處分時，累積損益直接移轉至保留盈餘，並不重分類為損益。

透過其他綜合損益按公允價值衡量之權益工具投資之股利於合併公司收款之權利確立時認列於損益中，除非該股利明顯代表部分投資成本之回收。

#### 106 年

合併公司所持有之金融資產種類為備供出售金融資產與放款及應收款。

#### A. 備供出售金融資產

備供出售金融資產係非衍生金融資產被指定為備供出售，或未被分類為放款及應收款、持有至到期日投資或透過損益按公允價值衡量之金融資產。

備供出售金融資產係按公允價值衡量，備供出售貨幣性金融資產帳面金額之變動中屬外幣兌換損益與以有效利息法計算之利息收入，以及備供出售權益投資之股利，係認列於損益。其餘備供出售金融資產帳面金額之變動係認列於其他綜合損益，於投資處分或確定減損時重分類為損益。

備供出售權益投資之股利於合併公司收款之權利確立時認列。

備供出售金融資產若屬無活絡市場公開報價且公允價值無法可靠衡量之權益工具投資，及與此種無報價權益工具連結且須以交付該等權益工具交割之衍生工具，後續係以成本減除減損損失後之金額衡量，並單獨列為

「以成本衡量之金融資產」。該等金融資產於後續能可靠衡量公允價值時，係按公允價值再衡量，其帳面金額與公允價值間之差額認列於其他綜合損益，若有減損時，則認列於損益。

#### B. 放款及應收款

放款及應收款（包括現金及約當現金、應收款項、其他金融資產及存出保證金）係採用有效利息法按攤銷後成本減除減損損失後之金額衡量，惟短期應收帳款之利息認列不具重大性之情況除外。

### (2) 金融資產之減損

#### 107 年

合併公司於每一資產負債表日按預期信用損失評估按攤銷後成本衡量之金融資產（含應收款項）及透過其他綜合損益按公允價值衡量之債務工具投資之減損損失。

應收款項係按存續期間預期信用損失認列備抵損失。其他金融資產係先評估自原始認列後信用風險是否顯著增加，若未顯著增加，則按 12 個月預期信用損失認列備抵損失，若已顯著增加，則按存續期間預期信用損失認列備抵損失。

預期信用損失係以發生違約之風險作為權重之加權平均信用損失。12 個月預期信用損失係代表金融工具於報導日後 12 個月內可能違約事項所產生之預期信用損失，存續期間預期信用損失則代表金融工具於預期存續期間所有可能違約事項產生之預期信用損失。

所有金融資產之減損損失係藉由備抵帳戶調降其帳面金額，惟透過其他綜合損益按公允價值衡量之債務工具投資之備抵損失係認列於其他綜合損益，並不減少其帳面金額。

## 106 年

除透過損益按公允價值衡量之金融資產外，合併公司係於每一資產負債表日評估其他金融資產是否有減損客觀證據，當有客觀證據顯示，因金融資產原始認列後發生之單一或多項事項，致使金融資產之估計未來現金流量受損失者，該金融資產即已發生減損。

按攤銷後成本列報之金融資產，如應收帳款，該資產若經個別評估未有客觀減損證據，另再集體評估減損。應收款集體存在之客觀減損證據可能包含合併公司過去收款經驗、集體超過平均授信期間之延遲付款增加情況，以及與應收款拖欠有關之可觀察全國性或區域性經濟情勢變化。

按攤銷後成本列報之金融資產之減損損失金額係該資產帳面金額與估計未來現金流量按該金融資產原始有效利率折現之現值間之差額。

按攤銷後成本列報之金融資產於後續期間減損損失金額減少，且經客觀判斷該減少與認列減損後發生之事項有關，則先前認列之減損損失直接或藉由調整備抵帳戶予以迴轉認列於損益，惟該迴轉不得使金融資產帳面金額超過若未認列減損情況下於迴轉日應有之攤銷後成本。

以成本衡量之金融資產之減損損失金額係該資產帳面金額與估計未來現金流量按類似金融資產之現時市場報酬率折現之現值間之差額。此種減損損失於後續期間不得迴轉。

所有金融資產之減損損失係直接自金融資產之帳面金額中扣除，惟應收帳款係藉由備抵帳戶調降其帳面金額。當判斷應收帳款無法收回時，係沖銷備抵帳戶。原先已沖銷而後續收回之款項則貸記備抵帳戶。除因應收帳款無法收回而沖銷備抵帳戶外，備抵帳戶帳面金額之變動認列於損益。

### (3) 金融資產之除列

合併公司僅於對來自金融資產現金流量之合約權利失效，或已移轉金融資產且該資產所有權之幾乎所有風險及報酬已移轉予其他企業時，始將金融資產除列。

於 106 年（含）以前，於一金融資產整體除列時，其帳面金額與所收取對價加計已認列於其他綜合損益之任何累計利益或損失之總和間之差額係認列於損益。自 107 年起，於一按攤銷後成本衡量之金融資產整體除列時，其帳面金額與所收取對價間之差額係認列於損益。於一透過其他綜合損益按公允價值衡量之債務工具投資整體除列時，其帳面金額與所收取對價加計已認列於其他綜合損益之任何累計利益或損失之總和間之差額係認列於損益。於一透過其他綜合損益按公允價值衡量之權益工具投資整體除列時，累積損益直接移轉至保留盈餘，並不重分類為損益。

## 2. 權益工具

合併公司發行之債務及權益工具係依據合約協議之實質與金融負債及權益工具之定義分類為金融負債或權益。

合併公司發行之權益工具係以取得之價款扣除直接發行成本後之金額認列。

再取回本公司本身之權益工具係於權益項下認列與減除。購買、出售、發行或註銷本公司本身之權益工具不認列於損益。

## 3. 金融負債

### (1) 後續衡量

除下列情況外，所有金融負債係以有效利息法按攤銷後成本衡量：

#### 透過損益按公允價值衡量之金融負債

透過損益按公允價值衡量之金融負債係持有供交易並按公允價值衡量，其再衡量產生之利益或損失（不包含該金融負債所支付之任何股利或利息）係認列於損益。

公允價值之決定方式請參閱附註三一。

## (2) 融負債之除列

除列金融負債時，其帳面金額與所支付對價（包含任何所移轉之非現金資產或承擔之負債）間之差額認列為損益。

## 4. 可轉換公司債

合併公司發行之複合金融工具（可轉換公司債）係依據合約協議之實質與金融負債及權益工具之定義，於原始認列時將其組成部分分別分類為金融負債及權益。

原始認列時，負債組成部分之公允價值係以類似之不可轉換工具當時市場利率估算，並於執行轉換或到期日前，以有效利息法計算之攤銷後成本衡量。屬嵌入非權益衍生工具之負債組成部分則以公允價值衡量。

分類為權益之轉換權係等於該複合工具整體公允價值減除經單獨決定之負債組成部分公允價值之剩餘金額，經扣除所得稅影響數後認列為權益，後續不再衡量。於該轉換權被執行時，其相關之負債組成部分及於權益之金額將轉列股本及資本公積－發行溢價。可轉換公司債之轉換權若於到期日仍未被執行，該認列於權益之金額將轉列資本公積－發行溢價。

發行可轉換公司債之相關交易成本，係按分攤總價款之比例分攤至該工具之負債（列入負債帳面金額）及權益組成部分（列入權益）。

## 5. 衍生工具

合併公司簽訂之衍生工具係為遠期外匯合約。

衍生工具於簽訂衍生工具合約時，原始以公允價值認列，後續於資產負債表日按公允價值再衡量，後續衡量產生之利益或損失直接列入損益。當衍生工具之公允價值為正值時，列為金融資產；公允價值為負值時，列為金融負債。

於 106 年（含）以前，若嵌入式衍生工具符合衍生工具之定義，其風險及特性與主契約之風險及特性並非緊密關聯，且混合契約非屬透過損益按公允價值衡量之金融資產或金融負債

時，該衍生工具係視為單獨衍生工具。自 107 年起，衍生工具若嵌入於 IFRS 9 範圍內之資產主契約，係以整體合約決定金融資產分類。衍生工具若嵌入於非 IFRS 9 範圍內之資產主契約(如嵌入於金融負債主契約)，而嵌入式衍生工具若符合衍生工具之定義，其風險及特性與主契約之風險及特性並非緊密關聯，且混合合約非透過損益按公允價值衡量時，該衍生工具係視為單獨衍生工具。

### (十三) 收入認列

#### 107 年

合併公司於客戶合約辨認履約義務後，將交易價格分攤至各履約義務，並於滿足各履約義務時認列收入。

商品銷貨收入來自電子材料之銷售。由於電子材料於起運或運抵客戶指定地點時，客戶對商品已有訂定價格與使用之權利且負有再銷售之主要責任，並承擔商品陳舊過時風險，合併公司係於該時點認列收入及應收帳款。預收款項於商品出貨前係認列為合約負債。

#### 106 年

收入係按已收或應收對價之公允價值衡量，並扣除估計之客戶退貨、折扣及其他類似之折讓。銷貨退回係依據以往經驗及其他攸關因素合理估計未來之退貨金額提列。

##### 1. 商品之銷售

銷售商品係於下列條件完全滿足時認列收入：

- (1) 合併公司已將商品所有權之重大風險及報酬移轉予買方；
- (2) 合併公司對於已經出售之商品既不持續參與管理，亦未維持有效控制；
- (3) 收入金額能可靠衡量；
- (4) 與交易有關之經濟效益很有可能流入合併公司；及
- (5) 與交易有關之已發生或將發生之成本能可靠衡量。

去料加工時，加工產品所有權之控制並未移轉，是以去料時不認列收入。



## 2. 股利收入及利息收入

投資所產生之股利收入係於股東收款之權利確立時認列，惟前提係與交易有關之經濟效益很有可能流入合併公司，且收入金額能可靠衡量。

金融資產之利息收入係於經濟效益很有可能流入合併公司，且收入金額能可靠衡量時認列。利息收入係依時間之經過按流通在外本金與所適用之有效利率採應計基礎認列。

### (十四) 租賃

當租賃條款係移轉附屬於資產所有權之幾乎所有風險與報酬予承租人，則將其分類為融資租賃。所有其他租賃則分類為營業租賃。  
合併公司為承租人

營業租賃給付係按直線基礎於租賃期間內認列為費用。

### (十五) 借款成本

直接可歸屬於取得、建造或生產符合要件之資產之借款成本，係作為該資產成本之一部分，直到該資產達到預定使用或出售狀態之幾乎所有必要活動已完成為止。

除上述外，所有其他借款成本係於發生當期認列為損益。

### (十六) 政府補助

政府補助僅於可合理確信合併公司將遵循政府補助所附加之條件，且將可收到該項補助時，始予以認列。

政府補助係用於補償已發生之費用或損失，則於其可收取之期間認列於損益。

### (十七) 員工福利

#### 1. 短期員工福利

短期員工福利相關負債係以換取員工服務而預期支付之非折現金額衡量。

#### 2. 退職後福利

確定提撥退休計畫之退休金係於員工提供服務之期間將應提撥之退休金數額認列為當期費用。

## (十八) 所得稅

所得稅費用係當期所得稅及遞延所得稅之總和。

### 1. 當期所得稅

依我國所得稅法規定計算之未分配盈餘加徵所得稅，係於股東會決議年度認列。

以前年度應付所得稅之調整，列入當期所得稅。

### 2. 遞延所得稅

遞延所得稅係依帳載資產及負債帳面金額與計算課稅所得之課稅基礎二者所產生之暫時性差異計算。

遞延所得稅負債一般係就所有應課稅暫時性差異予以認列，而遞延所得稅資產則於很有可能具有課稅所得以供可減除暫時性差異及虧損扣抵等支出所產生之所得稅抵減使用時認列。

與投資子公司相關之應課稅暫時性差異認列遞延所得稅負債，惟合併公司若可控制暫時性差異迴轉之時點，且該暫時性差異很有可能於可預見之未來不會迴轉者除外。與此類投資有關之可減除暫時性差異，僅於其很有可能具有足夠課稅所得用以實現暫時性差異，且於可預見之未來預期將迴轉的範圍內，予以認列遞延所得稅資產。

遞延所得稅資產之帳面金額於每一資產負債表日予以重新檢視，並針對已不再很有可能具有足夠之課稅所得以供其回收所有或部分資產者，調減帳面金額。原未認列為遞延所得稅資產者，亦於每一資產負債表日予以重新檢視，並在未來很有可能產生課稅所得以供其回收所有或部分資產者，調增帳面金額。

遞延所得稅資產及負債係以預期負債清償或資產實現當期之稅率衡量，該稅率係以資產負債表日已立法或已實質性立法之稅率及稅法為基礎。遞延所得稅負債及資產之衡量係反映合併公司於資產負債表日預期回收或清償其資產及負債帳面金額之方式所產生之租稅後果。

### 3. 當期及遞延所得稅

當期及遞延所得稅係認列於損益，惟與認列於其他綜合損益或直接計入權益之項目相關之當期及遞延所得稅係分別認列於其他綜合損益或直接計入權益。

## 五、重大會計判斷、估計及假設不確定性之主要來源

合併公司於採用會計政策時，對於不易自其他來源取得相關資訊者，管理階層必須基於歷史經驗及其他攸關之因素作出相關之判斷、估計及假設。實際結果可能與估計有所不同。

管理階層將對估計與基本假設持續檢視。若估計之修正僅影響當期，則於修正當期認列；若會計估計之修正同時影響當期及未來期間，則於修正當期及未來期間認列。

### (一) 金融資產之估計減損（適用於 107 年）

應收帳款及債務工具投資之估計減損係基於合併公司對於違約率及預期損失率之假設。合併公司考量歷史經驗、現時市場情況及前瞻性資訊，以作成假設並選擇減損評估之輸入值。所採用重要假設及輸入值請參閱附註十。若未來實際現金流量少於預期，可能會產生重大減損損失。

### (二) 應收帳款之估計減損（適用於 106 年）

當有客觀證據顯示減損跡象時，合併公司考量未來現金流量之估計。減損損失之金額係以該資產之帳面金額及估計未來現金流量（排除尚未發生之未來信用損失）按該金融資產之原始有效利率折現之現值間的差額衡量。若未來實際現金流量少於預期，可能會產生重大減損損失。

### (三) 存貨之減損

存貨淨變現價值係正常營業過程中之估計售價減除至完工尚需投入之估計成本及完成出售所需之估計成本後之餘額估計，該等估計係依目前市場狀況及類似產品之歷史銷售經驗評估，市場情況之改變可能重大影響該等估計結果

六、現金及約當現金

	107年12月31日	106年12月31日
庫存現金及週轉金	\$ 2,787	\$ 1,978
銀行活期存款	298,290	442,558
約當現金（原始到期日在3個月 以內之投資）		
銀行定期存款	<u>675,394</u>	<u>373,469</u>
	<u>\$976,471</u>	<u>\$818,005</u>

銀行存款於資產負債表日之市場利率區間如下：

	107年12月31日	106年12月31日
銀行存款	0.001%~2.025%	0.001%~1.890%

七、透過損益按公允價值衡量之金融工具

	107年12月31日	106年12月31日
<u>金融資產—流動</u>		
強制透過損益按公允價值衡量 衍生工具（未指定避險）		
—遠期外匯合約	<u>\$ 401</u>	<u>\$ -</u>
<u>金融負債—流動</u>		
持有供交易 衍生工具（未指定避險）		
—可轉換公司債選擇 權（附註十九）	<u>\$ 1,290</u>	<u>\$ -</u>

於資產負債表日未適用避險會計且尚未到期之遠期外匯合約如下：

	幣 別	到 期 期 間	合 約 金 額（仟元）
<u>107年12月31日</u>			
賣出遠期外匯合約	美元兌人民幣	108.1.22	USD 6,000/RMB 41,322

合併公司從事遠期外匯交易之目的，主要係為規避外幣資產及負債因匯率波動產生之風險。合併公司持有之遠期外匯合約因不符合有效避險條件，故不適用避險會計。

八、透過其他綜合損益按公允價值衡量之金融資產－107年

透過其他綜合損益按公允價值衡量之權益工具投資

107年12月31日

非流動

國內投資

未上市（櫃）股票

福潤投資股份有限公司普通股	\$ 17,045
湧富投資股份有限公司普通股	14,234
湧創投資股份有限公司普通股	53,933
鼎煜精密工業股份有限公司普通股	4,133
小計	<u>\$ 89,345</u>

合併公司依中長期策略目的投資上表所述四家公司之普通股，並預期透過長期投資獲利。合併公司管理階層認為若將該等投資之短期公允價值波動列入損益，與前述長期投資規劃並不一致，因此選擇指定該等投資為透過其他綜合損益按公允價值衡量。該等投資原依 IAS 39 係分類為備供出售金融資產，其重分類及 106 年資訊，請參閱附註三及附註九。

九、以成本衡量之金融資產－106年

106年12月31日

非流動

一國內未上市（櫃）股票

\$ 92,796

依衡量種類區分

備供出售

\$ 92,796

合併公司所持有之上述未上市（櫃）股票投資，於資產負債表日係按成本減除減損損失衡量，因其公允價值合理估計數之區間重大且無法合理評估各種估計之機率，致合併公司管理階層認為其公允價值無法可靠衡量。

十、應收票據、應收帳款及其他應收款

	107年12月31日	106年12月31日
<u>應收票據</u>		
按攤銷後成本衡量		
總帳面金額	\$ 3,159	\$ 9,096
減：備抵損失	-	-
	<u>\$ 3,159</u>	<u>\$ 9,096</u>
<u>應收帳款</u>		
按攤銷後成本衡量		
總帳面金額	\$ 1,038,603	\$ 1,193,406
減：備抵損失	( 72)	( 40)
	1,038,531	1,193,366
透過其他綜合損益按公允價值 衡量（請詳(一)2之說明）	<u>317,747</u>	-
	<u>\$ 1,356,278</u>	<u>\$ 1,193,366</u>
<u>其他應收款</u>		
應收退稅款	\$ 42,081	\$ 5,732
讓售應收帳款保留款	5,047	11,421
應收資金貸與款項	-	179,783
其他	<u>4,902</u>	<u>2,510</u>
	<u>\$ 52,030</u>	<u>\$ 199,446</u>

(一) 應收票據及應收帳款

107 年度

1. 按攤銷後成本衡量之應收票據及應收帳款

合併公司對商品銷售之平均授信期間為 60 至 180 天。

為減輕信用風險，合併公司管理階層指派專責團隊負責授信額度之決定、授信核准及其他監控程序以確保逾期應收帳款之回收已採取適當行動。此外，合併公司於資產負債表日會逐一複核應收帳款之可回收金額以確保無法回收之應收帳款已提列適當減損損失。據此，合併公司管理階層認為合併公司之信用風險已顯著減少。

合併公司採用 IFRS 9 之簡化作法按存續期間預期信用損失認列應收帳款之備抵損失。存續期間預期信用損失係使用準備矩陣計算，其考量客戶過去違約紀錄與現時財務狀況、產業經濟情勢，並同時考量 GDP 預測及產業展望。

若有證據顯示交易對方面臨嚴重財務困難且合併公司無法合理預期可回收金額，例如交易對方正進行清算，合併公司直接沖銷相關應收帳款，惟仍會持續追索活動，因追索回收之金額則認列於損益。

合併公司依準備矩陣衡量應收帳款之備抵損失如下：

107年12月31日

	未逾期	逾期1~60天	逾期61~120天	逾期121天以上	合計
預期信用損失率	0.0033%	0.1205%	2.7397%	50%	
總帳面金額	\$ 1,019,279	\$ 19,087	\$ 219	\$ 18	\$ 1,038,603
備抵損失(存續期間 預期信用損失)	( <u>34</u> )	( <u>23</u> )	( <u>6</u> )	( <u>9</u> )	( <u>72</u> )
攤銷後成本	<u>\$ 1,019,245</u>	<u>\$ 19,064</u>	<u>\$ 213</u>	<u>\$ 9</u>	<u>\$ 1,038,531</u>

應收帳款備抵損失之變動資訊如下：

	107年度
年初餘額 (IAS 39)	\$ 40
追溯適用 IFRS 9 調整數	-
年初餘額 (IFRS 9)	40
加：本期提列減損損失	33
外幣換算差額	( <u>1</u> )
年底餘額	<u>\$ 72</u>

2. 透過其他綜合損益按公允價值衡量之應收帳款

針對特定客戶之應收帳款，合併公司視營運資金情況決定以無追索權之方式讓售予銀行或不予讓售。合併公司管理此類應收帳款之經營模式，係藉由收取合約現金流量及出售金融資產達成目的，故此類應收帳款係透過其他綜合損益按公允價值衡量。

合併公司依準備矩陣衡量透過其他綜合損益按公允價值衡量之應收帳款之備抵損失如下：

107年12月31日

	未逾期	逾期1~60天	逾期61~120天	逾期121天以上	合計
預期信用損失率	0.0000%	0.0000%	0.0000%	0.0000%	
總帳面金額	\$ 317,511	\$ 236	\$ -	\$ -	\$ 317,747
備抵損失(存續期間 預期信用損失)	-	-	-	-	-
攤銷後成本	<u>\$ 317,511</u>	<u>\$ 236</u>	<u>\$ -</u>	<u>\$ -</u>	<u>\$ 317,747</u>

## 106 年度

合併公司於 106 年之授信政策與前述 107 年授信政策相同。於應收款之備抵呆帳評估，由於合併公司之客戶並無重大倒帳之情事發生，且定期依客戶別個別評估應收帳款逾期之原因，經評估且確定異常金額後，合併公司將針對逾期金額佔該客戶當期銷貨淨額作為估列備抵呆帳比率，並依該備抵呆帳比率佔該客戶應收帳款餘額計算出備抵呆帳金額，以估計無法回收之應收帳款金額。

於資產負債表日已逾期但合併公司尚未認列備抵呆帳之應收帳款，因其信用品質並未重大改變，合併公司管理階層認為仍可回收其金額，合併公司對該等應收帳款並未持有任何擔保品或其他信用增強保障。

應收帳款之帳齡分析如下：

	106年12月31日
未逾期	\$ 1,165,122
1~60天	28,190
61~90天	<u>94</u>
合計	<u>\$ 1,193,406</u>

以上係以逾期天數為基準進行之帳齡分析。

已逾期但未減損應收帳款之帳齡分析如下：

	106年12月31日
1~60天	\$ 28,190
61~90天	<u>54</u>
合計	<u>\$ 28,244</u>

以上係以逾期天數為基準進行之帳齡分析。

應收帳款之備抵呆帳變動資訊如下：

	個 別 評 估	群 組 評 估	合 計
	減 損 損 失	減 損 損 失	減 損 損 失
106 年 1 月 1 日 餘 額	\$ 40	\$ -	\$ 40
加：本期提列呆帳費用	<u>-</u>	<u>-</u>	<u>-</u>
106 年 12 月 31 日 餘 額	<u>\$ 40</u>	<u>\$ -</u>	<u>\$ 40</u>



## (二) 其他應收款

合併公司帳列其他應收款主要係應收退稅款、讓售應收帳款予銀行之保留款項及資金貸與他人（註）等。合併公司評估其他應收款有客觀減損證據時，個別評估其減損金額。無減損客觀證據之其他應收款，將具類似信用風險特徵者納入群組，分別評估該組其他應收款之減損，即債務人有逾期未收款項時，依過去年度其他應收款未能收回之比率提列減損損失。

註：主要係東莞太洋橡塑製品有限公司為配合合併公司發展塑膠製品相關業務而有短期資金融通需求，故合併公司將資金貸放予該公司。

## 十一、存 貨

	107年12月31日	106年12月31日
製成品	\$ 335,423	\$ 321,682
在製品	591,488	539,662
原物料	162,034	123,026
	<u>\$ 1,088,945</u>	<u>\$ 984,370</u>

107 及 106 年度與存貨相關之銷貨成本分別為 3,639,029 仟元及 3,380,698 仟元。銷貨成本包括存貨跌價及呆滯損失 2,486 仟元及 59 仟元。

## 十二、子 公 司

### 列入合併財務報告之子公司

本合併財務報告編製主體如下：

投資公司名稱	子 公 司 名 稱	業 務 性 質	所 持 股 權 百 分 比		說 明
			107年 12月31日	106年 12月31日	
湧德電子股份有限公司	Global Connection (Samoa) Holding Inc.	控 股	100%	100%	主要營業風險為匯率風險。
"	泉德電子股份有限公司	電子材料製造及銷售	50%	50%	主要營業風險為市場風險。
"	德洋精密股份有限公司	電子零件買賣	51%	51% (註1)	主要營業風險為市場風險。

(接次頁)

(承前頁)

投資公司名稱	子 公 司 名 稱	業 務 性 質	所 持 股 權 百 分 比		說 明
			107年 12月31日	106年 12月31日	
Global Connection (Samoa) Holding Inc.	Sunderland Inc.	控 股	100%	100%	主要營業風險為匯率風險。
"	San Francisco Inc.	控 股	100%	100%	主要營業風險為匯率風險。
"	All First International Co., Ltd.	貿易／接單公司	100%	100%	主要營業風險為匯率風險及市場風險。
德洋精密股份有限公司	大洋湧德有限公司	控 股	100%	100% (註2及3)	主要營業風險為匯率風險。
Sunderland Inc.	東莞建冠塑膠電子有限公司	電子零件製造及銷售	100%	100%	主要營業風險為政治風險、匯率風險及市場風險。
"	東莞湧德電子科技有限公司	電子零件研發及銷售	100%	100%	主要營業風險為政治風險、匯率風險及市場風險。
San Francisco Inc.	中江湧德電子有限公司	電子零件製造及銷售	100%	100%	主要營業風險為政治風險、匯率風險及市場風險。
中江湧德電子有限公司	中江湧德聯網電子有限公司	電子零件買賣	100%	100%	主要營業風險為政治風險、匯率風險及市場風險。
大洋湧德有限公司	東莞德洋精密橡塑有限公司	電子零件製造及銷售	100%	100%	主要營業風險為政治風險、匯率風險及市場風險。
"	Morning Paragon Limited	貿易／接單公司	100%	100% (註4)	主要營業風險為匯率風險及市場風險。
"	Million Like Limited	貿易／接單公司	100% (註5)	- (註5)	主要營業風險為匯率風險及市場風險。
東莞建冠塑膠電子有限公司	東莞市艾特捷智能科技有限公司	零件加工及自動設備開發	60% (註6)	-	主要營業風險為政治風險、匯率風險及市場風險。

註 1：係於 106 年 8 月設立，合併公司持有 55% 股權，因未依原持股比例參與該公司 106 年 12 月現金增資，致持股比例由 55% 下降至 51%。

註 2：Global Connection (Samoa) Holding Inc. 於 105 年 4 月持有大洋湧德有限公司 55% 股權，合併公司於 106 年 8 月設立德洋精密股份有限公司，透過德洋精密股份有限公司向 Global Connection (Samoa) Holding Inc 取得大洋湧德有限公司 55% 股權；另向大洋發展有限公司取得大洋湧德有限公司 45% 股權。

註 3：大洋湧德有限公司分別於 107 年 1 月、106 年 2 月及 11 月進行現金增資，合併公司皆依原持股比率取得股權。

註 4：公司於 106 年 9 月設立登記，合併公司於 106 年 11 月匯入資本金美元 100 仟元。

註 5：公司於 106 年 11 月設立登記，合併公司於 107 年 1 月匯入資本金美元 100 仟元。

註 6：合併公司於 107 年 11 月透過東莞建冠塑膠電子有限公司取得東莞市艾特捷智能科技有限公司 60% 股權。

### 十三、不動產、廠房及設備

	土 地	房屋及建物	機器設備	運輸設備	辦公設備	模具設備	租賃改良	其他設備	建 造 中 之 不 動 產	合 計
<b>成 本</b>										
106年1月1日餘額	\$ 159,538	\$ 91,441	\$ 858,167	\$ 21,054	\$ 19,713	\$ 283,947	\$ 48,255	\$ 151,897	\$ 235,968	\$1,869,980
增 添	-	34,923	207,228	-	4,169	46,529	8,472	11,046	16,090	328,457
處 分	-	-	( 49,362)	-	( 1,480)	( 87,587)	( 538)	( 3,465)	-	( 142,432)
重 分 類	-	181,189	35,533	-	-	-	( 285)	15,600	( 232,037)	-
其他—由預付設備 款轉入	-	-	40,768	-	243	8,397	-	16,244	-	65,652
淨兌換差額	-	( 745)	( 14,157)	( 429)	( 155)	( 6,124)	( 888)	( 2,653)	( 4,134)	( 29,285)
106年12月31日餘額	\$ 159,538	\$ 306,808	\$1,078,177	\$ 20,625	\$ 22,490	\$ 245,162	\$ 55,016	\$ 188,669	\$ 15,887	\$2,092,372
<b>累計折舊</b>										
106年1月1日餘額	\$ -	\$ 11,728	\$ 472,231	\$ 16,859	\$ 10,121	\$ 195,678	\$ 46,754	\$ 89,968	\$ -	\$ 843,339
處 分	-	-	( 37,707)	-	( 1,414)	( 74,900)	( 369)	( 3,385)	-	( 117,775)
折舊費用	-	18,803	120,222	1,915	4,178	50,962	3,184	38,159	-	237,423
重 分 類	-	-	-	-	-	-	( 232)	232	-	-
淨兌換差額	-	( 71)	( 8,247)	( 320)	( 139)	( 4,237)	( 917)	( 1,449)	-	( 15,380)
106年12月31日餘額	\$ -	\$ 30,460	\$ 546,499	\$ 18,454	\$ 12,746	\$ 167,503	\$ 48,420	\$ 123,525	\$ -	\$ 947,607
106年12月31日淨額	\$ 159,538	\$ 276,348	\$ 531,678	\$ 2,171	\$ 9,744	\$ 77,659	\$ 6,596	\$ 65,144	\$ 15,887	\$1,144,765
<b>成 本</b>										
107年1月1日餘額	\$ 159,538	\$ 306,808	\$1,078,177	\$ 20,625	\$ 22,490	\$ 245,162	\$ 55,016	\$ 188,669	\$ 15,887	\$2,092,372
增 添	-	7,653	85,850	1,003	976	49,916	6,919	50,281	-	202,598
由企業合併取得	-	-	185	-	1,709	-	4,961	1,359	-	8,214
處 分	-	-	( 41,072)	-	( 712)	( 22,785)	-	( 5,010)	-	( 69,579)
由預付設備款轉入	-	-	68,777	-	630	11,388	-	29,134	6,995	116,924
淨兌換差額	-	( 3,420)	( 16,785)	( 377)	( 235)	( 4,977)	( 1,086)	( 4,655)	( 405)	( 31,940)
107年12月31日餘額	\$ 159,538	\$ 311,041	\$1,175,132	\$ 21,251	\$ 24,858	\$ 278,704	\$ 65,810	\$ 259,778	\$ 22,477	\$2,318,589
<b>累計折舊</b>										
107年1月1日餘額	\$ -	\$ 30,460	\$ 546,499	\$ 18,454	\$ 12,746	\$ 167,503	\$ 48,420	\$ 123,525	\$ -	\$ 947,607
處 分	-	( 410)	( 29,016)	-	( 693)	( 20,783)	-	( 10,265)	-	( 61,167)
折舊費用	-	26,610	147,098	1,439	4,751	49,175	6,177	53,047	-	288,297
淨兌換差額	-	( 818)	( 10,234)	( 348)	( 174)	( 3,437)	( 955)	( 2,940)	-	( 18,906)
107年12月31日餘額	\$ -	\$ 55,842	\$ 654,347	\$ 19,545	\$ 16,630	\$ 192,458	\$ 53,642	\$ 163,367	\$ -	\$1,155,831
107年12月31日淨額	\$ 159,538	\$ 255,199	\$ 520,785	\$ 1,706	\$ 8,228	\$ 86,246	\$ 12,168	\$ 96,411	\$ 22,477	\$1,162,758

107 年度合併公司進行減損評估，經評估未有因減損情形而須提列減損損失之情事。106 年度由於並無任何減損跡象，故合併公司並未進行減損評估。

合併公司之折舊係以直線基礎按下列耐用年數計提折舊：

建築物	
廠房主建物	10 至 50 年
其 他	5 至 8 年
機器設備	2 至 10 年
運輸設備	3 至 6 年

( 接 次 頁 )

(承前頁)

辦公設備	3至5年
模具設備	2至4年
租賃改良	2至3年
其他設備	3至8年

設定作為借款擔保之不動產、廠房及設備金額，請參閱附註三三。

#### 十四、商 譽

	<u>107年度</u>	<u>106年度</u>
<u>成 本</u>		
年初餘額	\$ 6,103	\$ 6,103
本年度企業合併取得（附註二 七）	<u>6,219</u>	<u>-</u>
年底餘額	<u>\$ 12,322</u>	<u>\$ 6,103</u>

係本公司於102年2月及107年11月增資取得泉德電子股份有限公司50%股權及東莞市艾特捷智能科技有限公司60%股權，因投資成本高於取得日之可辨認資產與承擔之負債之公允價值列為商譽。截至107年12月31日止，經評估泉德與艾特捷之預期產生之未來現金流量折現值，尚無商譽減損之狀況。

#### 十五、其他無形資產

	<u>電 腦 軟 體</u>
<u>成 本</u>	
106年1月1日餘額	\$ 33,900
單獨取得	6,893
處 分	( 4,792)
淨兌換差額	( <u>451</u> )
106年12月31日餘額	<u>\$ 35,550</u>
<u>累計攤銷</u>	
106年1月1日餘額	(\$ 24,692)
攤銷費用	( 7,077)
處 分	4,792
淨兌換差額	<u>350</u>
106年12月31日餘額	( <u>\$ 26,627</u> )
106年12月31日淨額	<u>\$ 8,923</u>

(接次頁)

(承前頁)

	<u>電 腦 軟 體</u>
<u>成 本</u>	
107年1月1日餘額	\$ 35,550
單獨取得	6,827
處 分	( 668)
淨兌換差額	( <u>517</u> )
107年12月31日餘額	<u>\$ 41,192</u>
<u>累計攤銷</u>	
107年1月1日餘額	(\$ 26,627)
攤銷費用	( 7,178)
處 分	668
淨兌換差額	<u>460</u>
107年12月31日餘額	( <u>\$ 32,677</u> )
107年12月31日淨額	<u>\$ 8,515</u>

電腦軟體係以直線基礎按2~5年之耐用年數計提攤銷費用。

依功能別彙總攤銷費用：

	<u>107年度</u>	<u>106年度</u>
推銷費用	\$ 1,240	\$ 1,024
管理費用	4,806	4,842
研發費用	<u>1,132</u>	<u>1,211</u>
	<u>\$ 7,178</u>	<u>\$ 7,077</u>

#### 十六、預付租賃款

	<u>107年12月31日</u>	<u>106年12月31日</u>
流動(帳列預付款項)	\$ 1,393	\$ 1,418
非 流 動	<u>57,455</u>	<u>59,890</u>
	<u>\$ 58,848</u>	<u>\$ 61,308</u>

係中國大陸之土地使用權，合併公司已取得中國政府核發之國有土地使用證。

十七、其他資產

	<u>107年12月31日</u>	<u>106年12月31日</u>
<u>流動</u>		
進項稅額	\$ 86,370	\$ 26,686
預付款項	53,886	38,624
留抵稅額	18,038	58,181
其他金融資產－流動（附註三三）	5,738	8,468
其他	<u>2,503</u>	<u>1,218</u>
	<u>\$166,535</u>	<u>\$133,177</u>
<u>非流動</u>		
預付設備款（附註二九）	\$278,591	\$146,108
長期預付費用	37,595	54,554
存出保證金	4,944	8,165
其他金融資產－非流動（附註三三）	60,000	-
其他	<u>26,524</u>	<u>7,000</u>
	<u>\$407,654</u>	<u>\$215,827</u>

十八、借 款

(一) 短期借款

	<u>107年12月31日</u>	<u>106年12月31日</u>
信用額度借款	<u>\$1,047,834</u>	<u>\$907,000</u>

銀行借款之利率於 107 年及 106 年 12 月 31 日分別為 0.77%-3.70% 及 0.98%-2.30%。

(二) 長期借款

	<u>107年12月31日</u>	<u>106年12月31日</u>
<u>擔保借款</u>		
銀行借款	\$294,500	\$231,000
減：列為 1 年內到期部分	( 29,450)	-
長期借款	<u>\$265,050</u>	<u>\$231,000</u>

長期銀行借款係以合併公司自有土地及部分建築物作為抵押擔保（參閱附註三三），借款額度為 1,400,000 仟元，到期日為 110 年 9 月 30 日。合併公司截至 107 及 106 年 12 月 31 日，借款年利率均為 1.7895%，每月付息不還本金，自 108 年 9 月 30 日償還第一期，之後每半年為一期，共分 5 期，清償本金，其中第 1 期至第 4 期，每

期各清償各該項借款總額之 10%，第 5 期應償還所有未清償之本金及利息餘額。

#### 十九、應付公司債

	107年12月31日	106年12月31日
國內第二次有擔保可轉換公司債	\$287,265	\$ -
減：列為 1 年內到期部分	-	-
	<u>\$287,265</u>	<u>\$ -</u>

#### 國內第二次有擔保可轉換公司債

本公司於 107 年 2 月 5 日發行國內第二次有擔保可轉換公司債，發行總額為 300,000 仟元整，依每張面額 100 仟元發行，票面利率 0%，發行期限 3 年，主要發行條款如下：

(一) 發行期間：107 年 2 月 5 日至 110 年 2 月 5 日。

(二) 重要贖回條款：

1. 本轉換公司債發行後屆滿三個月之翌日起至到期日前四十日止，若本公司普通股收盤價連續三十個營業日超過當時轉換價格達百分之三十時，本公司得按債券面額以現金收回全部流通在外之本轉換公司債。
2. 本轉換公司債發行後屆滿三個月之翌日起至到期日前四十日止，本轉換公司債流通在外餘額低於原發行總額之百分之十時，本公司得隨時按債券面額以現金收回全部流通在外之本轉換公司債。

(三) 轉換辦法：

1. 除停止轉換期間外，得於本轉換公司債發行後屆滿三個月之翌日至到期日止（即 107 年 5 月 6 日至 110 年 2 月 5 日），轉換為本公司之普通股股票。
2. 轉換價格及其調整：轉換普通股之轉換價格為每股新台幣 51.45 元，遇有本公司普通股股份發行變動時，轉換價格依發行條款規定公式調整之。107 年 7 月 28 日起，轉換價格因發放現金股利而調整，調整後轉換價格為每股新台幣 47.94 元。

(四) 有關本公司債之擔保品，請參閱附註三三。

(五) 債券持有人之賣回權：

本轉換公司債以發行後屆滿二年之日（109年2月5日）為債券持有人提前賣回本轉換公司債之賣回基準日，債券持有人得於賣回基準日前四十日內至原交易券商填具賣回申請書，要求本公司以債券面額將其所持有之本轉換公司債以現金贖回。

(六) 此可轉換公司債包括負債及權益組成部分，權益組成部分於權益項下以資本公積－認股權表達。負債組成部分原始認列之有效利率約為 2.0838%。

發行價款（減除交易成本 12,110 仟元）	\$287,890
權益組成部分	( 8,999)
透過損益按公允價值衡量之金融資產	522
遞延所得稅資產	<u>2,422</u>
發行日負債組成部分	281,835
以有效利率 2.0838% 計算之利息	<u>5,430</u>
107 年 12 月 31 日負債組成部分	<u>\$287,265</u>

## 二十、其他負債

<u>流 動</u>	<u>107年12月31日</u>	<u>106年12月31日</u>
其他應付款		
應付加工費	\$206,988	\$166,741
應付薪資及獎金	131,182	122,213
應付設備款（附註二九）	73,550	78,915
應付社保費及退休金	34,930	33,379
應付消耗性用品	44,706	34,989
應付勞務費	31,311	6,422
應付佣金	11,725	10,137
應付進出口費	3,796	4,170
其 他	<u>58,847</u>	<u>47,755</u>
	<u>\$597,035</u>	<u>\$504,721</u>
其他負債		
預收款項	\$ -	\$ 7,481
其 他	<u>8,118</u>	<u>16,372</u>
	<u>\$ 8,118</u>	<u>\$ 23,853</u>



## 二一、退職後福利計畫-確定提撥計畫

合併公司中之本公司、泉德電子股份有限公司及德洋精密股份有限公司適用「勞工退休金條例」之退休金制度，係屬政府管理之確定提撥退休計畫，依員工每月薪資 6% 提撥退休金至勞工保險局之個人專戶。

合併公司於大陸地區之子公司之員工，係屬各地區政府營運之退休福利計畫成員。各該子公司須提撥薪資成本之特定比例至退休福利計畫，以提供該計畫資金。合併公司對於此政府營運之退休福利計畫之義務僅為提撥特定金額。

## 二二、權益

### (一) 股本

#### 普通股

	107年12月31日	106年12月31日
額定股數(仟股)	<u>100,000</u>	<u>100,000</u>
額定股本	<u>\$ 1,000,000</u>	<u>\$ 1,000,000</u>
已發行且已收足股款之股數(仟股)	<u>69,676</u>	<u>69,676</u>
已發行股本	<u>\$ 696,758</u>	<u>\$ 696,758</u>

已發行之普通股每股面額為 10 元，每股享有一表決權及收取股利之權利。

本公司於額定之普通股股數內保留 1,000 仟股供發行員工認股權憑證使用。

本公司於 107 年 1 月 25 日經董事會決議辦理現金增資發行新股 4,000 仟股，每股發行價格 45 元，認股基準日 107 年 2 月 17 日。但受到資本市場變動致募集資金狀況不如預期，綜合考量股東權益及公司整體利益，本公司於 107 年 3 月 29 日經董事會決議通過向主管機關申請撤銷現金增資，且金融監督管理委員會於 107 年 4 月 3 日核發金管證發字第 1070309843 號核准函。

## (二) 資本公積

	107年12月31日	106年12月31日
<u>得用以彌補虧損、發放現金或撥充股本(1)</u>		
股票發行溢價	\$568,037	\$568,037
公司債轉換溢價	152,962	152,962
<u>僅得用以彌補虧損</u>		
可轉換公司債贖回／買回(2)	5,552	5,552
認列對子公司所有權權益變動數(3)	1,906	1,906
<u>不得作為任何用途</u>		
認股權(附註十九)	8,999	-
	<u>\$737,456</u>	<u>\$728,457</u>

1. 此類資本公積得用以彌補虧損，亦得於公司無虧損時，用以發放現金或撥充股本，惟撥充股本時每年以實收股本之一定比率為限。
2. 係可轉換公司債贖回或買回，可轉換公司債折價產生之資本公積，其後續失效時之調整，因此類資本公積未有現金流入，故僅可彌補虧損。
3. 此類資本公積係本公司未實際取得或處分子公司股權時，因子公司權益變動認列之權益交易影響數。

## (三) 保留盈餘及股利政策

依本公司章程之盈餘分派政策規定，年度決算如有盈餘，依法繳納稅捐，彌補累積虧損後，再提 10% 為法定盈餘公積；但法定盈餘公積累積已達資本總額時，不在此限，其餘再依法令規定提列或迴轉特別盈餘公積及以前年度未分配盈餘，由董事會決定股東擬具紅利分配金額。本公司章程規定之員工及董監事酬勞分派政策，參閱附註二四之(六)員工酬勞及董監事酬勞。

本公司股利政策將考量公司所處環境、未來資金需求、長期財務規劃及股東對現金流入之需求，以不低於當年度稅後盈餘之 10% 為股利發放原則，得以股票股利或現金股利之方式分派之。分配之現金股利不低於股東紅利總額 10%。

法定盈餘公積係依公司法第 237 條規定，公司於完納一切稅捐後，分派盈餘時應先提列 10% 為法定盈餘公積。但法定盈餘公積已達資本總額時，不在此限。法定盈餘公積得用以彌補虧損。公司無虧損時，法定盈餘公積超過實收股本總額 25% 之部分除得撥充股本外，尚得以現金分配。

本公司依金管證發字第 1010012865 號函及「採用國際財務報導準則 (IFRSs) 後，提列特別盈餘公積之適用疑義問答」等規定提列及迴轉特別盈餘公積。

本公司分別於 107 年 6 月 18 日及 106 年 6 月 15 日舉行股東常會，分別決議通過 106 及 105 年度盈餘分配案如下：

	盈 餘 分 配 案		每 股 股 利 ( 元 )	
	106年度	105年度	106年度	105年度
法定盈餘公積	\$ 24,348	\$ 19,021	\$ -	\$ -
特別盈餘公積	59,663	79,690	-	-
現金股利	160,254	111,481	2.3	1.6

本公司 108 年 3 月 7 日董事會擬議 107 年度盈餘分配案如下：

	盈 餘 分 配 案	每 股 股 利 ( 元 )
法定盈餘公積	\$ 12,019	\$ -
特別盈餘公積	7,296	-
現金股利	83,611	1.2

有關 107 年度之盈餘分配案尚待預計於 108 年 6 月 18 日召開之股東常會決議。

#### (四) 其他權益項目

##### 1. 國外營運機構財務報表換算之兌換差額

	107年度	106年度
年初餘額	(\$147,131)	(\$ 87,468)
稅率變動	5,035	-
當期產生		
國外營運機構之換算差額	( 23,107)	( 72,069)
相關所得稅	<u>4,633</u>	<u>12,406</u>
本年度其他綜合損益	( 13,439)	( 59,663)
年底餘額	<u>(\$160,570)</u>	<u>(\$147,131)</u>

2. 透過其他綜合損益按公允價值衡量之金融資產未實現損益

	107年度
年初餘額 (IAS 39)	\$ -
追溯適用 IFRS 9 之影響數	( 1,928)
相關所得稅	( 279)
年初餘額 (IFRS 9)	( 2,207)
稅率變動	( 49)
當年度產生	
未實現損益	
權益工具	11,047
相關所得稅	( 2,648)
本年度其他綜合損益	8,350
年底餘額	<u>(\$ 6,143)</u>

(五) 非控制權益

	107年度	106年度
年初餘額	<u>\$ 83,068</u>	<u>\$ 23,137</u>
本年度淨損	( 42,595)	( 19,611)
本年度其他綜合損益		
稅率變動	35	-
國外營運機構財務報表		
換算之兌換差額	( 254)	195
相關所得稅	51	-
	( 168)	195
子公司現金增資		
泉德電子股份有限公司	-	25,000
德洋精密股份有限公司	24,500	58,800
大洋湧德有限公司	-	6,230
取得德洋精密股份有限公司		
資本公積變動數之非		
控制權益 (附註二八)	-	( 146)
取得東莞市艾特捷智能科技		
有限公司所增加之非控制		
權益 (附註二七)	13,763	-
	<u>38,263</u>	<u>89,884</u>
收購大洋湧德有限公司非控		
制權益 (附註二八)	-	( 10,537)
年底餘額	<u>\$ 78,568</u>	<u>\$ 83,068</u>

## 二三、收 入

### (一) 客戶合約之說明

#### 商品銷貨收入

合併公司主要營業收入係來自生產並銷售整合型訊號連接器。

商品係以合約約定固定價格銷售。

### (二) 合約餘額

	<u>107年12月31日</u>
應收票據及帳款（附註十）	<u>\$ 1,359,437</u>
合約負債	
商品銷貨	<u>\$ 14,429</u>

### (三) 客戶合約收入之細分

收入細分資訊請參閱附註三七。

## 二四、繼續營業單位綜合損益

### (一) 其他收入

	<u>107年度</u>	<u>106年度</u>
利息收入		
銀行存款	\$ 12,666	\$ 7,952
股利收入	2,387	1,719
政府補助	13,864	15,386
其 他	<u>15,362</u>	<u>11,703</u>
	<u>\$ 44,279</u>	<u>\$ 36,760</u>

### (二) 其他利益及（損失）

	<u>107年度</u>	<u>106年度</u>
處分不動產、廠房及設備（損）		
益	(\$ 1,237)	(\$ 666)
金融資產及金融負債（損）益		
強制透過損益按公允價		
值衡量之金融資產	2,551	-
持有供交易之金融資產	-	2,461
持有供交易之金融負債	( 1,812)	-
淨外幣兌換（損）益	19,851	4,368
其 他	<u>( 731)</u>	<u>( 1,194)</u>
	<u>\$ 18,622</u>	<u>\$ 4,969</u>

(三) 財務成本

	107年度	106年度
銀行借款利息	\$ 21,452	\$ 16,369
可轉換公司債利息 (附註十九)	5,430	-
	<u>\$ 26,882</u>	<u>\$ 16,369</u>

(四) 折舊及攤銷

	107年度	106年度
折舊費用依功能別彙總		
營業成本	\$ 217,602	\$ 172,025
營業費用	70,695	65,398
	<u>\$ 288,297</u>	<u>\$ 237,423</u>
攤銷費用依功能別彙總		
營業費用	<u>\$ 7,178</u>	<u>\$ 7,077</u>

(五) 員工福利費用

	107年度	106年度
退職後福利		
確定提撥計畫	\$ 58,869	\$ 43,267
其他員工福利	970,428	890,504
員工福利合計	<u>\$1,029,297</u>	<u>\$ 933,771</u>
依功能別彙總		
營業成本	\$ 648,558	\$ 596,412
營業費用	380,739	337,359
	<u>\$1,029,297</u>	<u>\$ 933,771</u>

(六) 員工酬勞及董監事酬勞

本公司依章程規定係按當年度扣除分派員工及董監酬勞前之稅前利益分別按3%~15%及不高於3%提撥員工酬勞及董監事酬勞。107及106年度分別於108年3月7日及107年3月8日經董事會決議如下：

估列比例

	107年度	106年度
員工酬勞	7.81%	7.70%
董監事酬勞	2.34%	2.31%

金 額

	<u>107年度</u>	<u>106年度</u>
員工酬勞	<u>\$ 9,570</u>	<u>\$ 21,700</u>
董監事酬勞	<u>\$ 2,870</u>	<u>\$ 6,500</u>

年度合併財務報告通過發布日後若金額仍有變動，則依會計估計變動處理，於次一年度調整入帳。

106及105年度員工酬勞及董監事酬勞之實際配發金額與106及105年度合併財務報告認列之員工酬勞及董監事酬勞並無差異。

有關本公司108及107年董事會決議之員工酬勞及董監事酬勞資訊，請至台灣證券交易所「公開資訊觀測站」查詢。

(七) 外幣兌換(損)益

	<u>107年度</u>	<u>106年度</u>
外幣兌換利益總額	\$168,979	\$110,624
外幣兌換(損失)總額	( 149,128)	( 106,256)
淨(損)益	<u>\$ 19,851</u>	<u>\$ 4,368</u>

二五、繼續營業單位所得稅

(一) 認列於損益之所得稅

所得稅費用之主要組成項目如下：

	<u>107年度</u>	<u>106年度</u>
當期所得稅		
本期產生者	\$ 34,294	\$ 49,133
以前年度調整	<u>5,570</u>	( 17,784)
	39,864	31,349
遞延所得稅		
本期產生者	( 15,410)	1,156
稅率變動	( 1,467)	-
	( 16,877)	<u>1,156</u>
認列於損益之所得稅費用	<u>\$ 22,987</u>	<u>\$ 32,505</u>

會計所得與所得稅費用之調節如下：

	107年度	106年度
繼續營業單位稅前淨利	<u>\$ 100,580</u>	<u>\$ 256,378</u>
稅前淨利按法定稅率計算之 所得稅費用（107及106年 度分別採20%及17%）	20,116	43,584
稅上不可減除之費損	3,012	2,341
免稅所得	( 477)	( 292)
於其他轄區營運之子公司不 同稅率之影響數	( 8,606)	571
以前年度之當期所得稅費用 於本年度之調整	5,570	( 17,784)
稅率變動之影響數	( 1,467)	-
未認列之虧損扣抵／可減除 暫時性差異於本年度之調 整	<u>4,839</u>	<u>4,085</u>
認列於損益之所得稅費用	<u>\$ 22,987</u>	<u>\$ 32,505</u>

合併公司適用中華民國所得稅法之個體於106年所適用之稅率為17%。107年2月修正後中華民國所得稅法將營利事業所得稅稅率由17%調整為20%，並自107年度施行。此外，107年度未分配盈餘所適用之稅率將由10%調降為5%；中國地區子公司除中江湧德股份有限公司所適用之稅率為15%外，其餘皆為25%，其他轄區所產生之稅額係依各相關轄區之稅率計算。

由於108年度股東會盈餘分配情形尚具不確定性，故107年度未分配盈餘加徵5%所得稅之潛在所得稅後果尚無法可靠決定。

(二) 認列於其他綜合損益之所得稅

	107年度	106年度
<u>遞延所得稅</u>		
稅率變動		
— 國外營運機構換算	(\$ 5,070)	\$ -
— 透過其他綜合損益按 公允價值衡量之金融 資產未實現損益	49	-

(接次頁)



(承前頁)

	<u>107年度</u>	<u>106年度</u>
本年度產生者		
— 國外營運機構換算	(\$ 4,684)	(\$ 12,406)
— 透過其他綜合損益按 公允價值衡量之金融 資產未實現損益	<u>2,648</u>	<u>-</u>
認列於其他綜合損益之所得 稅	<u>(\$ 7,057)</u>	<u>(\$ 12,406)</u>

(三) 本期所得稅資產及負債

	<u>107年12月31日</u>	<u>106年12月31日</u>
本期所得稅資產		
應收退稅款	<u>\$ 3,654</u>	<u>\$ -</u>
本期所得稅負債		
應付所得稅	<u>\$ 23,350</u>	<u>\$ 12,062</u>

(四) 遞延所得稅資產與負債

遞延所得稅資產及負債之變動如下：

107年度

	<u>年初餘額</u>	<u>認列於損益</u>	<u>認列於其他 綜合損益</u>	<u>其他(註)</u>	<u>年底餘額</u>
<u>遞延所得稅資產</u>					
暫時性差異					
存貨跌價及呆滯 損失	\$ 422	\$ 423	\$ -	\$ -	\$ 845
未實現兌換損益	2,053	( 2,053)	-	-	-
可轉換公司債發 行成本	-	( 740)	-	2,422	1,682
應付勞務費	-	3,533	-	-	3,533
子公司之累積虧 損	7,986	10,028	-	-	18,014
透過損益按公允 價值衡量之金 融負債	-	363	-	-	363
國外營運機構兌 換差額	<u>28,729</u>	<u>-</u>	<u>9,754</u>	<u>-</u>	<u>38,483</u>
	39,190	11,554	9,754	2,422	63,920
虧損扣抵	<u>217</u>	<u>677</u>	<u>-</u>	<u>-</u>	<u>894</u>
	<u>\$ 39,407</u>	<u>\$ 12,231</u>	<u>\$ 9,754</u>	<u>\$ 2,422</u>	<u>\$ 63,814</u>

(接次頁)

(承前頁)

	認列於其他				年底餘額
	年初餘額	認列於損益	綜合損益	其他(註)	
<u>遞延所得稅負債</u>					
暫時性差異					
未實現兌換損益	\$ 2,367	(\$ 957)	\$ -	\$ -	\$ 1,410
遞延收入	3,689	( 3,689)	-	-	-
透過其他綜合損益按公允價值衡量之金融資產					
	-	-	2,697	279	2,976
	<u>\$ 6,056</u>	<u>(\$ 4,646)</u>	<u>\$ 2,697</u>	<u>\$ 279</u>	<u>\$ 4,386</u>

註：其中遞延所得稅資產 2,422 仟元係帳列應付公司債減項；遞延所得稅負債 279 仟元係追溯適用 IFRS9 影響數之相關所得稅。

### 106 年度

	認列於其他			
	年初餘額	認列於損益	綜合損益	年底餘額
<u>遞延所得稅資產</u>				
暫時性差異				
存貨跌價及呆滯損失	\$ 422	\$ -	\$ -	\$ 422
未實現兌換損益	188	1,865	-	2,053
子公司之累積虧損	5,168	2,818	-	7,986
國外營運機構兌換差額	<u>16,323</u>	<u>-</u>	<u>12,406</u>	<u>28,729</u>
	22,101	4,683	12,406	39,190
虧損扣抵	-	217	-	217
	<u>\$ 22,101</u>	<u>\$ 4,900</u>	<u>\$ 12,406</u>	<u>\$ 39,407</u>
<u>遞延所得稅負債</u>				
暫時性差異				
遞延收入	\$ -	\$ 3,689	\$ -	\$ 3,689
未實現兌換損益	-	2,367	-	2,367
	<u>\$ -</u>	<u>\$ 6,056</u>	<u>\$ -</u>	<u>\$ 6,056</u>

(五) 未於合併資產負債表中認列遞延所得稅資產之可減除暫時性差異及未使用虧損扣抵

	107年12月31日	106年12月31日
<u>虧損扣抵</u>		
110 年度到期	\$ 4,597	\$ 4,597
111 年度到期	8,985	8,985
112 年度到期	11,100	11,100
113 年度到期	12,510	12,510
114 年度到期	16,075	16,075

(接次頁)

(承前頁)

	107年12月31日	106年12月31日
115 年度到期	\$ 19,315	\$ 19,315
116 年度到期	23,828	23,828
117 年度到期	<u>34,525</u>	<u>-</u>
	<u>\$ 130,935</u>	<u>\$ 96,410</u>
可減除暫時性差異	<u>\$ 7,487</u>	<u>\$ 194</u>

(六) 與投資相關且未認列遞延所得稅負債之暫時性差異彙總金額

截至 107 年及 106 年 12 月 31 日止，與投資子公司有關且未認列為遞延所得稅負債之應課稅暫時性差異分別為 1,191,367 仟元及 1,031,092 仟元。

(七) 所得稅核定情形

本公司之營利事業所得稅申報案件業經稅捐稽徵機關核定至 105 年度。其餘子公司並無重大未決之稅務訴訟案件。

二六、每股盈餘

	單位：每股元	
	107年度	106年度
基本每股盈餘		
來自繼續營業單位	<u>\$ 1.72</u>	<u>\$ 3.49</u>
稀釋每股盈餘		
來自繼續營業單位	<u>\$ 1.67</u>	<u>\$ 3.47</u>

用以計算每股盈餘之盈餘及普通股加權平均股數如下：

本年度淨利

	107年度	106年度
歸屬於本公司業主之淨利	<u>\$120,188</u>	<u>\$243,484</u>
用以計算基本每股盈餘之淨利	\$120,188	\$243,484
具稀釋作用潛在普通股之影響：		
可轉換公司債稅後利息及		
評價損失	<u>3,787</u>	<u>-</u>
用以計算稀釋每股盈餘之盈餘	<u>\$123,975</u>	<u>\$243,484</u>

股 數	單位：仟股	
	107年度	106年度
用以計算基本每股盈餘之普通股加權平均股數	69,676	69,676
具稀釋作用潛在普通股之影響：		
可轉換公司債	4,000	-
員工酬勞	<u>441</u>	<u>517</u>
用以計算稀釋每股盈餘之普通股加權平均股數	<u>74,117</u>	<u>70,193</u>

若合併公司得選擇以股票或現金發放員工酬勞，則計算稀釋每股盈餘時，假設員工酬勞將採發放股票方式，並於該潛在普通股具有稀釋作用時計入加權平均流通在外股數，以計算稀釋每股盈餘。於次年度決議員工酬勞發放股數前計算稀釋每股盈餘時，亦繼續考量該等潛在普通股之稀釋作用。

## 二七、企業合併

### (一) 收購子公司

	主要營運活動	收 購 日	具表決權之 所有權權益/ 收購比例(%)	移 轉 對 價
東莞市艾特捷 智能科技有 限公司	零件加工、自動 設備開發	107年11月5日	60%	<u>\$ 26,852</u>

合併公司於 107 年度收購東莞市艾特捷智能科技有限公司係為繼續加強合併公司自動設備開發之能力。

### (二) 移轉對價

現 金	東莞市艾特捷智能 科技有限公司 <u>\$ 26,852</u>
-----	--

(三) 收購日取得之資產及承擔之負債

	東莞市艾特捷智能 科技有限公司
流動資產	
現金及約當現金	\$ 44,218
應收帳款及其他應收款	8,567
存貨	1,440
其他流動資產	1,833
非流動資產	
廠房及設備	8,214
其他非流動資產	6,528
流動負債	
應付帳款及其他應付款	( 15,297)
短期借款	( 7,688)
其他流動負債	( 13,426)
	<u>\$ 34,389</u>

(四) 非控制權益

為現時所有權權益，且其持有者有權於清算發生時按比例份額享有企業淨資產，13,763 仟元係依現時所有權工具對被收購者可辨認淨資產之已認列金額所享有之比例份額。

(五) 因收購產生之商譽

	東莞市艾特捷智能 科技有限公司
移轉對價	\$ 26,852
加：非控制權益	13,763
減：所取得可辨認淨資產之 公允價值	( 34,389)
匯差	( 7)
因收購產生之商譽	<u>\$ 6,219</u>

收購東莞市艾特捷智能科技有限公司產生之商譽，主要係來自控制溢價。此外，合併所支付之對價係包含預期產生之合併綜效、收入成長及未來市場發展，惟該等效益不符合可辨認無形資產之認列條件，故不單獨認列。

因合併所產生之商譽，預期不可作為課稅減除項目。

(六) 取得子公司之淨現金流出

	東莞市艾特捷智能 科技有限公 司
現金支付之對價	\$ 26,852
減：取得之現金及約當現金 餘額	( <u>44,218</u> )
	<u>\$ 17,366</u>

(七) 企業合併對經營成果之影響

自收購日起，來自被收購公司之經營成果如下：

	東莞市艾特捷智能 科技有限公 司
營業收入	<u>\$ 6,075</u>
本年度淨損	<u>\$ 1,075</u>

倘該等企業合併係發生於收購日所屬之會計年度開始日，107年度合併公司擬制營業收入為 4,508,683 仟元，擬制淨利為 67,033 仟元。該等金額無法反映若企業合併於收購當年度開始日完成時，合併公司實際可產生之收入及營運結果，亦不應作為預測未來營運結果之用。

二八、與非控制權益之權益交易

(一) 合併公司於 106 年 8 月透過設立子公司德洋精密股份有限公司取得其對子公司大洋湧德有限公司之非控制權益 45% 之持股。

由於上述交易並未改變合併公司對該等子公司之控制，合併公司係視為權益交易處理。

	大洋湧德有限公司
收取（給付）之現金對價	(\$ 8,777)
子公司淨資產帳面金額按相對權益變動計 算應（轉入）轉出非控制權益之金額	<u>10,537</u>
權益交易差額	<u>\$ 1,760</u>
資本公積－認列對子公司所有權權益變動 數	<u>\$ 1,760</u>

(二) 合併公司於 106 年 12 月 21 日未按持股比例參與德洋精密股份有限公司現金增資，致持股比例由 55% 下降至 51%。

由於上述交易並未改變合併公司對該等子公司之控制，合併公司係視為權益交易處理。

	<u>德 洋 精 密 股 份 有 限 公 司</u>
給付之現金對價	\$ -
子公司淨資產帳面金額按相對權益變動計算應轉出非控制權益之金額	146
權益交易差額	\$ 146
 <u>權益交易差額調整科目</u>	
資本公積－認列對子公司所有權權益變動數	\$ 146

## 二九、現金流量資訊

### (一) 非現金交易

合併公司於 107 及 106 年度進行下列非現金交易之投資活動：

1. 合併公司取得不動產、廠房及設備價款截至 107 年及 106 年 12 月 31 日，分別有 39,110 仟元及 78,915 仟元尚未支付，列入其他應付款項下。
2. 合併公司預付設備款截至 107 年及 106 年 12 月 31 日分別有 34,440 仟元及 0 仟元尚未支付，列入其他應付款項下。

### (二) 來自籌資活動之負債變動

#### 107 年度

	非 現 金 之 變 動						年 底 餘 額
	年 初 餘 額	現 金 流 量	權 益 組 成 部 分	資 產 組 成 部 分	利 息 費 用 攤 銷 數	匯 率 影 響 數	
短期借款	\$ 907,000	\$ 127,042	\$ -	\$ -	\$ -	\$ 13,792	\$ 1,047,834
應付公司債	-	287,890	( 8,999)	2,944	5,430	-	287,265
長期借款(含一年內到期之長期借款)	231,000	63,500	-	-	-	-	294,500
存入保證金	902	( 150)	-	-	-	( 12)	740
	\$ 1,138,902	\$ 478,282	( \$ 8,999)	\$ 2,944	\$ 5,430	\$ 13,780	\$ 1,630,339

## 三十、營業租賃協議

### 合併公司為承租人

合併公司營業租賃係承租廠房及營業場所等，租賃期間為 3 至 10 年。

不可取消營業租賃之未來最低租賃給付總額如下：

	107年12月31日	106年12月31日
不超過1年	\$ 20,020	\$ 12,583
1~5年	72,808	43,443
5年	<u>31,234</u>	<u>-</u>
	<u>\$124,062</u>	<u>\$ 56,026</u>

### 三一、金融工具

#### (一) 公允價值資訊－非按公允價值衡量之金融工具

##### 107年12月31日

	帳面金額	公 第 1 等級	允 第 2 等級	價 第 3 等級	合 計
<u>金融負債</u>					
按攤銷後成本衡量之					
<u>金融負債：</u>					
可轉換公司債	\$ 287,265	\$ 308,550	\$ -	\$ -	\$ 308,550

#### (二) 公允價值資訊－以重複性基礎按公允價值衡量之金融工具

##### 1. 公允價值層級

##### 107年12月31日

	第 1 等級	第 2 等級	第 3 等級	合 計
<u>透過損益按公允價值衡量</u>				
<u>之金融資產</u>				
遠期外匯合約	\$ -	\$ 401	\$ -	\$ 401
<u>透過其他綜合損益按公允</u>				
<u>價值衡量之金融資產</u>				
權益工具投資				
國內未上市(櫃)股				
票	\$ -	\$ -	\$ 89,345	\$ 89,345
債務工具投資				
應收帳款讓售	\$ -	\$ -	\$ 317,747	\$ 317,747
<u>透過損益按公允價值衡量</u>				
<u>之金融負債</u>				
衍生工具				
可轉換公司債選擇權	\$ -	\$ -	\$ 1,290	\$ 1,290

##### 106年12月31日

	第 1 等級	第 2 等級	第 3 等級	合 計
<u>備供出售金融資產</u>				
權益工具投資				
國內未上市(櫃)股				
票	\$ -	\$ -	\$ 92,796	\$ 92,796



107 及 106 年度無第 1 等級與第 2 等級公允價值衡量間移轉之情形。

2. 金融工具以第 3 等級公允價值衡量之調節

107 年度

金 融 資 產	透 過 其 他 綜 合 損 益 按 公 允 價 值 衡 量 之 金 融 資 產		合 計
	權 益 工 具	債 務 工 具	
年初餘額	\$ 90,868	\$ 90,234	\$ 181,102
本期新增－債務工具	-	227,513	227,513
認列於其他綜合損益（透過其他綜合 損益按公允價值衡量之金融資產未 實現損益）	11,047	-	11,047
減資退回股款	( 12,570 )	-	( 12,570 )
年底餘額	\$ 89,345	\$ 317,747	\$ 407,092

透 過 損 益 按 公 允 價 值 衡 量 之 金 融 負 債	衍 生 工 具
年初餘額	\$ -
本期新增－發行公司債	522
認列於損益（其他利益及損失）	( 1,812 )
年底餘額	( \$ 1,290 )

3. 第 2 等級公允價值衡量之評價技術及輸入值

金 融 工 具 類 別	評 價 技 術 及 輸 入 值
衍生工具－遠期外匯合約	現金流量折現法：按期末之可觀察遠期匯率及合約所訂匯率估計未來現金流量，並以可反映各交易對方信用風險之折現率分別折現。

4. 第 3 等級公允價值衡量之評價技術及輸入值

金 融 工 具 類 別	評 價 技 術 及 輸 入 值
可轉換公司債選擇權	二元樹可轉債評價模型：同時考量公司債存續期間、可轉債標的股票股價及其波動、轉換價格、無風險利率、風險折現率及可轉債之流動性風險等因素。
國內未上市（櫃）權益投資	現金流量折現法：考量長期收入成長率、長期稅前營業利潤率、加權資金成本率及流動性折價等因素，計算預期可因持有此項投資而獲取收益之現值。
應收帳款讓售	因折現之影響非重大，按原始發票金額衡量公允價值。

### (三) 金融工具之種類

	107年12月31日	106年12月31日
<u>金融資產</u>		
強制透過損益按公允價值衡量	\$ 401	\$ -
放款及應收款(註1)	-	2,230,814
備供出售金融資產(註2)	-	92,796
按攤銷後成本衡量之金融資產(註3)	2,098,792	-
透過其他綜合損益按公允價值衡量之金融資產		
權益工具投資	89,345	-
應收帳款讓售	317,747	-
<u>金融負債</u>		
透過損益按公允價值衡量		
持有供交易	1,290	-
按攤銷後成本衡量(註4)	2,526,650	1,959,744

註1：餘額係包括現金及約當現金、應收票據、應收帳款、其他應收款(不含應收退稅款)、其他金融資產及存出保證金等按攤銷後成本衡量之放款及應收款。

註2：餘額係包括分類為備供出售之以成本衡量之金融資產餘額。

註3：餘額係包括現金及約當現金、應收票據、應收帳款(不含債務工具投資)、其他應收款(不含應收退稅款)、其他金融資產及存出保證金等按攤銷後成本衡量之金融資產。

註4：餘額係包括短期借款、應付帳款、其他應付款(不含應付薪資及獎金與應付社保費及退休金)、應付公司債、長期借款(包含一年內到期之長期借款)及存入保證金。

### (四) 財務風險管理目的與政策

合併公司主要金融工具包括應收票據、應收帳款、應付公司債、透過其他綜合損益按公允價值衡量之金融資產、應付帳款及借款。

上述金融工具中與營運有關之財務風險包括市場風險(包含匯率風險及利率風險)、信用風險及流動性風險。

## 1. 市場風險

合併公司之營運活動使合併公司承擔之主要財務風險為外幣匯率變動風險（參閱下述(1)）以及利率變動風險（參閱下述(2)）。

### (1) 匯率風險

合併公司從事外幣計價之銷貨與進貨交易，因而使合併公司產生匯率變動暴險。合併公司定期評估非功能性貨幣計價之銷售及成本金額之淨風險部位，並據以調節該非功能性貨幣現金持有部位，以達到避險之目的。

合併公司於資產負債表日非按功能性貨幣計價之貨幣性資產與貨幣性負債帳面金額（包含合併財務報表中已沖銷之非功能性貨幣計價之貨幣性項目）參閱附註三五。

#### 敏感度分析

合併公司主要受到美元及人民幣匯率波動之影響。

下表詳細說明當各功能性貨幣對各攸關外幣之匯率增加及減少 1% 時，合併公司之敏感度分析。1% 係為集團內部向主要管理階層報告匯率風險時所使用之敏感度比率，亦代表管理階層對外幣匯率之合理可能變動範圍之評估。敏感度分析僅包括流通在外之外幣貨幣性項目，並將其期末之換算以匯率變動 1% 予以調整換算。敏感度分析之範圍包括流通在外之外幣貨幣性項目。下表之正數係表示當各功能性貨幣相對於各相關貨幣貶值 1% 時，將使淨利或權益增加之金額；當各功能性貨幣相對於各相關外幣升值 1% 時，其對淨利或權益之影響將為同金額之負數。

	美元貨幣之影響		人民幣之影響	
	107年度	106年度	107年度	106年度
損益	(\$ 405)	\$ 4,166	\$ 532	\$ 1,989

主要源自於合併公司於資產負債表日尚流通在外且未進行現金流量避險之美金及人民幣計價應收及應付款項。

合併公司於本期對美元匯率敏感度下降，主係美元計價之淨資產減少以及本期操作遠期外匯合約所致。

合併公司於本期對人民幣匯率敏感度上升，主係人民幣計價之應收帳款增加，導致人民幣淨資產增加所致。

## (2) 利率風險

因合併公司內之銀行存款及借款包括固定及浮動利率計息，因而產生利率變動之風險。

合併公司於資產負債表日受利率暴險之金融資產及金融負債帳面金額如下：

	107年12月31日	106年12月31日
具公允價值利率風險		
—金融資產	\$ 741,132	\$ 381,937
—金融負債	1,335,099	907,000
具現金流量利率風險		
—金融資產	298,290	442,558
—金融負債	294,500	231,000

### 利率之敏感度分析

下列敏感度分析係依非衍生工具於資產負債表日之利率暴險而決定。對於浮動利率負債，其分析方式係假設資產負債表日流通在外之負債金額於報導期間皆流通在外。合併公司向主要管理階層報告利率時所使用之變動率為利率增加或減少1%，此亦代表管理階層對利率之合理可能變動範圍之評估。

若利率增加1%，在所有其他變數維持不變之情況下，合併公司107及106年度之稅前淨利將分別減少及增加38仟元及2,116仟元，主因分別為合併公司採浮動利率計息之銀行存款及借款。

合併公司於本年度對利率之敏感度下降，主因為變動利率淨資產減少。

## 2. 信用風險

信用風險係指交易對方拖欠合約義務而造成集團財務損失之風險。截至資產負債表日，合併公司可能因交易對方未履行義務及合併公司提供財務保證造成財務損失之最大信用風險暴險（不考慮擔保品或其他信用增強工具，且不可撤銷之最大暴險金額），主要係來自於合併資產負債表所認列之金融資產帳面金額。

合併公司採行之政策係僅與信譽卓著之對象進行交易，並於必要情形下取得足額之擔保以減輕因拖欠所產生財務損失風險。合併公司透過客戶信用管理辦法建立完整之客戶信用資料檔及其他公開可取得之財務資訊與過往彼此交易記錄來對主要客戶進行評等。合併公司持續監督信用暴險以及交易對方之信用評等，並透過權責主管複核及核准交易方之信用額度限額來控制信用暴險。

為減輕信用風險，合併公司管理階層指派專責團隊負責授信額度之決定、授信核准及其他監控程序以確保逾期應收款項之回收已採取適當行動。此外，合併公司於資產負債表日會逐一複核應收款項之可回收金額以確保無法回收之應收款項已提列適當減損損失。據此，管理階層認為合併公司信用風險已顯著減少。

合併公司之客戶群廣大且相互無關聯，故信用風險之集中度不高。

## 3. 流動性風險

合併公司係透過管理及維持足夠部位之現金以支應集團營運並減輕現金流量波動之影響。合併公司管理階層監督銀行融資額度使用狀況並確保借款合同條款之遵循。

銀行借款對合併公司而言係為一項重要流動性來源。截至107年及106年12月31日止，合併公司未動用之融資額度，參閱下列(3)融資額度之說明。

(1) 非衍生金融負債之流動性及利率風險表

非衍生金融負債剩餘合約到期分析係依合併公司最早可能被要求還款之日期，按金融負債未折現現金流量（包含本金及估計利息）編製。因此，合併公司可被要求立即還款之銀行借款，係列於下表最早之期間內，不考慮銀行立即執行該權利之機率；其他非衍生金融負債到期分析係依照約定之還款日編製。

107年12月31日

	要求即付或 短於1個月	1~3個月	3個月~1年	1~5年
短期借款	\$1,033,310	\$ 15,688	\$ -	\$ -
長期借款	439	878	33,270	271,769
應付帳款	206,118	259,270	-	-
其他應付款	205,943	224,980	-	-
應付公司債	-	-	-	300,000
存入保證金	-	-	-	740
	<u>\$1,445,810</u>	<u>\$ 500,816</u>	<u>\$ 33,270</u>	<u>\$ 572,509</u>

106年12月31日

	要求即付或 短於1個月	1至3個月	3個月至1年	1至5年
短期借款	\$ 673,035	\$ 235,590	\$ -	\$ -
長期借款	344	689	3,100	247,112
應付帳款	163,242	308,471	-	-
其他應付款	151,275	197,854	-	-
存入保證金	-	-	-	902
	<u>\$ 987,896</u>	<u>\$ 742,604</u>	<u>\$ 3,100</u>	<u>\$ 248,014</u>

上述非衍生金融負債之浮動利率金額，將因浮動利率與資產負債表日所估計之利率不同而改變。

(2) 融資額度

	<u>107年12月31日</u>	<u>106年12月31日</u>
無擔保銀行透支額度 (每年重新檢視)		
— 已動用金額	\$ 1,047,834	\$ 907,000
— 未動用金額	<u>699,684</u>	<u>697,120</u>
	<u>\$ 1,747,518</u>	<u>\$ 1,604,120</u>

(接次頁)

(承前頁)

	107年12月31日	106年12月31日
有擔保銀行透支額度		
— 已動用金額	\$ 294,500	\$ 231,000
— 未動用金額	<u>1,105,500</u>	<u>1,169,000</u>
	<u>\$ 1,400,000</u>	<u>\$ 1,400,000</u>

合併公司於 107 年 2 月 5 日發行國內第二次可轉換公司債，發行總額 300,000 仟元整，係由銀行提供擔保。

#### (五) 金融資產移轉資訊

合併公司讓售應收帳款之相關資訊如下：

交易對象	本期讓售金額	本期已收現金額	截至期末已預支金額	已預支金額 年利率(%)	額 (仟元)
<u>107 年度</u>					
元大商業銀行	\$ 9,995	\$ 9,995	\$ -	2.6000	USD 6,000
台北富邦銀行	<u>456,255</u>	<u>518,135</u>	<u>45,434</u>	2.6169-2.9281	USD 11,000
	<u>\$ 466,250</u>	<u>\$ 528,130</u>	<u>\$ 45,434</u>		
<u>106 年度</u>					
元大商業銀行	\$ 12,268	\$ 12,268	\$ -	1.7442	USD 6,000
台北富邦銀行	<u>363,832</u>	<u>412,504</u>	<u>101,126</u>	1.6913-2.7484	USD 11,000
	<u>\$ 376,100</u>	<u>\$ 424,772</u>	<u>\$ 101,126</u>		

上述額度可循環使用。

依讓售合約之規定，因商業糾紛（如銷貨退回或折讓等）而產生之損失由合併公司承擔，因信用風險而產生之損失則由該等銀行承擔。合併公司於 107 年及 106 年 12 月 31 日均已提供本票美元 17,000 仟元予該等銀行作為擔保品。

#### 三二、關係人交易

本公司及子公司（係本公司之關係人）間之交易、帳戶餘額、收益及費損於合併時全數予以銷除，故未揭露於本附註。除已於其他附註揭露外，合併公司與其他關係人間之交易如下：

(一) 關係人名稱及其關係

關 係 人 名 稱	與 合 併 公 司 之 關 係
鼎煜精密工業股份有限公司	實質關係人
湖州大洋電子科技有限公司	實質關係人(註1)
東莞大洋矽膠製品有限公司	實質關係人(註1)
大洋發展有限公司	實質關係人(註1)
東莞大洋橡塑製品有限公司	實質關係人(註1)

註 1：截至 106 年 8 月以後，非屬實質關係人。

(二) 營業收入

帳 列 項 目	關 係 人 類 別	107年度	106年度
銷貨收入	實質關係人	<u>\$ -</u>	<u>\$ 16,131</u>

對關係人銷貨價格無其他同類型交易可資比較，係按約定銷貨價格及條件辦理，其收款條件為月結 30 天，一般非關係人之銷貨付款條件為 60 天至 150 天之間收款。

(三) 進 貨

關 係 人 類 別	107年度	106年度
其他關係人		
— 實質關係人	<u>\$ -</u>	<u>\$ 135</u>

對關係人進貨價格係以逐筆議價決定，係按約定進貨價格及條件辦理。其付款條件為月結 30 天。與一般非關係人之進貨價格無顯著不同，其付款條件為月結 30 天至 90 天之間付款。

(四) 取得之不動產、廠房及設備

帳 列 項 目	關 係 人 類 別	106年度	105年度
取得之不動產、廠房及設備	實質關係人	<u>\$ -</u>	<u>\$ 22,359</u>

(五) 其他關係人交易

合併公司於 106 年 8 月向實質關係人大洋發展有限公司購買大洋湧德有限公司 45% 之股權。



(六) 對主要管理階層之獎酬

	107年度	106年度
短期員工福利	\$ 43,854	\$ 43,044
退職後福利	436	435
	<u>\$ 44,290</u>	<u>\$ 43,479</u>

董事及其他主要管理階層之薪酬係由薪酬委員會依照個人績效及市場趨勢決定。

三三、質抵押之資產

下列資產業經提供為融資借款及應付公司債等之擔保：

	107年12月31日	106年12月31日
自有土地	\$159,538	\$159,538
房屋及建築	107,144	110,682
其他金融資產		
受限制定期存款	65,738	8,468
	<u>\$332,420</u>	<u>\$278,688</u>

三四、重大或有負債及未認列之合約承諾

除其他附註所述者外，合併公司於資產負債表日之重大承諾事項及或有事項如下：

(一) 重大承諾

合併公司未認列之合約承諾如下：

	107年12月31日	106年12月31日
購置不動產、廠房及設備		
人民幣	<u>\$ 4,151</u>	<u>\$ 5,057</u>
新台幣	<u>\$ 14,270</u>	<u>\$ 24,430</u>

(二) 合併公司簽訂購買商標權合約，未來尚須支付 9,762 仟元。

(三) 或有事項

合併公司於 107 年 3 月 19 日接獲原告 PULSE ELECTRONICS, INC., 送達之美國加州南區地方法院之起訴狀，原告 PULSE ELECTRONICS, INC., 透過美國加州南區地方法院向本公司提出侵犯專利權訴訟，合併公司經法務部門檢索找尋資料後決定向專利審判及上訴委員會 (PTAB) 提起 IPR (Inter Partes Review；多方複

審)，在 IPR 期間同時向美國法官提出暫停審理請求，待 IPR 立案初審門檻階段有結果且對於合併公司較具體有利時，再向法官陳報繼續重新審理案件。合併公司顧問律師初步評估，原告提起訴訟侵權標的物均屬先前技術公開引證文獻，並非其首先創作的獨有專利，原告並無法提出具體證據證明合併公司侵犯其專利權，亦無法具體舉證本公司之客戶間接將本公司之產品銷售至美國，綜上所述，合併公司應無侵權之虞，對合併公司之業務應無重大影響。

截至本合併財務報告通過發布日止，法院已決定暫停審理。

### 三五、具重大影響之外幣資產及負債資訊

以下資訊係按合併公司各個體功能性貨幣以外之外幣彙總表達，所揭露之匯率係指該等外幣換算至功能性貨幣之匯率。具重大影響之外幣資產及負債如下：

107 年 12 月 31 日

	外	幣	匯	率	帳	面	金	額
<u>金融資產</u>								
<u>貨幣性項目</u>								
美金	\$	42,930	30.7150	(美金：新台幣)	\$	1,318,593		
美金		6,647	6.86320	(美金：人民幣)		204,161		
人民幣		11,891	4.47530	(人民幣：新台幣)		53,218		
<u>金融負債</u>								
<u>貨幣性項目</u>								
美金		42,716	30.7150	(美金：新台幣)		1,312,008		
美金		2,180	6.86320	(美金：人民幣)		66,949		
<u>非貨幣性項目</u>								
<u>衍生工具</u>								
美金		6,000		註				401

106 年 12 月 31 日

	外	幣	匯	率	帳	面	金	額
<u>金融資產</u>								
<u>貨幣性項目</u>								
美金	\$	39,237	29.76000	(美金：新台幣)	\$	1,167,674		
美金		17,670	6.534200	(美金：人民幣)		525,865		
人民幣		38,930	0.153041	(人民幣：美金)		177,307		
人民幣		13,901	4.554498	(人民幣：新台幣)		63,311		
<u>金融負債</u>								
<u>貨幣性項目</u>								
美金		33,567	29.76000	(美金：新台幣)		998,943		
美金		9,340	6.534200	(美金：人民幣)		277,962		
人民幣		9,170	0.153041	(人民幣：美金)		41,764		

註：係遠期外匯合約依現金流量折現法所計算之公允價值。

合併公司於 107 及 106 年度外幣兌換利益（已實現及未實現）分別為 19,851 仟元及 4,368 仟元，由於外幣交易及集團個體之功能性貨幣種類繁多，故無法按各重大影響之外幣別揭露兌換損益。

### 三六、附註揭露事項

(一) 重大交易事項及(二)轉投資事業相關資訊：

1. 資金貸與他人。(附表一)
2. 為他人背書保證。(附表二)
3. 期末持有有價證券情形（不包含投資子公司、關聯企業及合資控制部分）。(附表三)
4. 累積買進或賣出同一有價證券之金額達新臺幣 3 億元或實收資本額 20% 以上。(無)
5. 取得不動產之金額達新臺幣 3 億元或實收資本額 20% 以上。(無)
6. 處分不動產之金額達新臺幣 3 億元或實收資本額 20% 以上。(無)
7. 與關係人進、銷貨之金額達新臺幣 1 億元或實收資本額 20% 以上。(附表四)
8. 應收關係人款項達新臺幣 1 億元或實收資本額 20% 以上。(附表五)

9. 從事衍生工具交易。(附註七)
10. 其他：母子公司間及各子公司間之業務關係及重要交易往來情形及金額。(附表六)
11. 被投資公司資訊：(附表七)

(三) 大陸投資資訊：

1. 大陸被投資公司名稱、主要營業項目、實收資本額、投資方式、資金匯出入情形、持股比例、投資損益、期末投資帳面金額、已匯回投資損益及赴大陸地區投資限額。(附表八)
2. 與大陸被投資公司直接或間接經由第三地區所發生下列之重大交易事項，及其價格、付款條件、未實現損益：(附表八)
  - (1) 進貨金額及百分比與相關應付款項之年末餘額及百分比。
  - (2) 銷貨金額及百分比與相關應收款項之年末餘額及百分比。
  - (3) 財產交易金額及其所產生之損益數額。
  - (4) 票據背書保證或提供擔保品之年末餘額及其目的。
  - (5) 資金融通之最高餘額、年末餘額、利率區間及當期利息總額。
  - (6) 其他對當期損益或財務狀況有重大影響之交易事項，如勞務之提供或收受等。

(四) 子公司持有母公司股份者，應分別列明子公司名稱、持有股數、金額及原因：無。

(五) 關係企業相關資訊之揭露：

1. 關係企業合併財務報表整體關係企業應揭露事項：

編號	項 目	說 明
1	從屬公司名稱、與控制公司互為關係之情形、業務性質、控制公司所持股份或出資額比例。	附註十二、附表七及八
2	列入本期關係企業合併財務報表之從屬公司增減變動情形。	附註十二
3	未列入本期關係企業合併財務報表之從屬公司名稱、持有股份或出資額比例及未合併之原因。	無

(接次頁)

(承前頁)

編號	項目	說明
4	從屬公司會計年度起迄日與控制公司不同時，其調整及處理方式。	無
5	從屬公司之會計政策與控制公司不同之情形；如有不符合本國一般公認會計原則時，其調整方式及內容。	無
6	國外從屬公司營業之特殊風險，如匯率變動等。	附註十二
7	各關係企業盈餘分配受法令或契約限制之情形。	註
8	合併借（貸）項攤銷之方法及期限。	無
9	其他重要事項或有助於關係企業合併財務報表允當表達之說明事項。	無

2. 關係企業個別公司應揭露事項：

編號	項目	說明
1	控制公司與從屬公司間及從屬公司與從屬公司間已消除之交易事項。	附表六
2	從事資金融通、背書保證之相關資訊。	附表一及二
3	從事衍生性商品交易之相關資訊。	附註七
4	重大或有事項。	附註三四
5	重大期後事項。	無
6	持有票券及有價證券之名稱、數量、成本、市價（無市價者，揭露每股淨值）持股或出資比例、設質情形及期中最高持股或出資情形。	附表三、七及八
7	其他重要事項或有助於關係企業合併財務報表允當表達之說明事項。	無

註：東莞建冠塑膠電子有限公司、東莞湧德電子科技有限公司、東莞德洋精密橡塑有限公司、中江湧德電子有限公司、中江湧德聯網電子有限公司及東莞市艾特捷智能科技有限公司章程規定從繳納所得稅後的利潤中提取儲備基金、企業發展基金及職工獎勵福利基金。儲備基金的提取比例不低於稅後利潤的 10%，當累計提取金額達到註冊資本的 50%時，可以不再提取。企業發展基金的提取比例由董事會根據公司效益自行確定。

### 三七、部門資訊

#### (一) 部門財務資訊

主要營運決策者將各地區之連接器生產銷售單位視為個別營運部門，惟編製財務報告時，合併公司考量下列因素，將該等營運部門彙總視為單一營運部門，故無營運部門資訊之適用。

- (1) 產品性質及製程類似；
- (2) 產品定價策略類似；
- (3) 產品交付客戶之方式類似。

#### (二) 主要產品收入

合併公司繼續營業單位之主要產品收入分析如下：

	107年度	106年度
資訊產品	\$ 967,949	\$ 763,479
網通產品	2,205,767	2,018,503
消費性電子產品	1,251,439	1,474,802
其他產品	52,671	32,236
	<u>\$ 4,477,826</u>	<u>\$ 4,289,020</u>

#### (三) 地區別資訊：

合併公司主要於臺灣及中國地區營運。

合併公司來自外部客戶之繼續營業單位收入依營運地點區分與非流動資產按資產所在地區分之資訊列示如下：

	來自外部客戶之收入		非流動資產	
	107年度	106年度	107年12月31日	106年12月31日
臺灣	\$ 4,219,770	\$ 3,970,651	\$ 642,293	\$ 536,422
中國	258,056	318,369	941,467	890,921
	<u>\$ 4,477,826</u>	<u>\$ 4,289,020</u>	<u>\$ 1,583,760</u>	<u>\$ 1,427,343</u>

非流動資產不包括分類為金融工具及遞延所得稅資產。

#### (四) 重要客戶資訊

合併公司 107 年度及 106 年度無來自單一客戶之收入達合併綜合損益表上收入金額之 10% 以上者。

湧德電子股份有限公司及子公司  
資金貸與他人

民國 107 年 1 月 1 日至 12 月 31 日

單位：新台幣仟元 / 外幣仟元

附表一

編號	貸出公司	貸與對象	往來項目	是否為關係人	本期最高餘額	期末餘額	實際動支金額	利率區間%	資金貸與性質	業務往來金額	有短期融通資金之必要原因	提列帳帳額	擔保名稱	保品價值		對個別對象資金貸與總額(註2)	資金貸與總額(註1)
														擔保名稱	保品價值		
1	All First International Co., Ltd.	中江湧德電子有限公司	其他應收款 — 關係人	是	\$ 214,588 (USD 7,165)	\$ -	\$ -	2.00	業務往來需要	進貨 \$ 3,342,131 貨 110,817	-	\$ -	-	-	\$ 1,050,573	\$ 1,050,573	
2	大洋湧德有限公司	東莞德洋精密橡膠有限公司	其他應收款 — 關係人	是	12,924 (CNY 2,808)	12,525 (CNY 2,799)	(CNY 2,799)	2.00	短期融資金之必要	-	營運週轉	-	-	-	47,452	47,452	
3	東莞冠建塑膠有限公司	東莞德洋精密橡膠有限公司	其他應收款 — 關係人	是	67,130 (CNY 15,000)	67,130 (CNY 15,000)	31,759 (CNY 7,097)	2.50	短期融資金之必要	-	營運週轉	-	-	-	119,677	239,355	
4	中江湧德電子有限公司	東莞太洋橡膠製品有限公司	其他應收款	否 (註4)	253,183 (CNY 55,000)	-	-	2.50	短期融資金之必要	-	營運週轉	-	-	-	297,579	595,157	
5	MORNING PARAGON LIMITED	東莞德洋精密橡膠有限公司	其他應收款 — 關係人	是	24,645 (CNY 5,507)	24,645 (CNY 5,507)	(CNY 5,507)	3.00	短期融資金之必要	-	營運週轉	-	-	-	47,452	47,452	

註 1：(1) 若為業務往來需要，資金貸與他人以貸出公司最近一期經會計師查核或核閱財務報表淨值 40% 為資金貸與總額，如與貸出公司直接及間接持有表決權股份百分之十之公司間從事資金貸與，則以最近一期貸出公司或持股百分之十之最終母公司（取孰高）經會計師查核或核閱財務報表淨值 40% 為資金貸與總額。  
(2) 若為短期融通資金之必要，資金貸與他人以貸出公司最近一期經會計師查核或核閱財務報表淨值 40% 為資金貸與總額，如與貸出公司直接及間接持有表決權股份百分之十之公司間從事資金貸與，則以最近一期貸出公司或持股百分之十之最終母公司（取孰高）經會計師查核或核閱財務報表淨值 40% 為資金貸與總額。

註 2：(1) 對單一企業貸與，若為業務往來需要，資金貸與他人以貸出公司最近一期經會計師查核或核閱財務報表淨值 40% 為資金貸與總額，如與貸出公司直接及間接持有表決權股份百分之十之公司間從事資金貸與，則以最近一期貸出公司或持股百分之十之最終母公司（取孰高）經會計師查核或核閱財務報表淨值 40% 為資金貸與總額。  
(2) 對單一企業貸與，若為短期融通資金之必要，資金貸與他人以貸出公司最近一期經會計師查核或核閱財務報表淨值 40% 為資金貸與總額。

註 3：107 年 12 月 31 日資金貸與當期利息總額說明情形如下：  
東莞德洋精密橡膠有限公司：當期資金貸與利息總額為 708 仟元。  
中江湧德電子有限公司：當期資金貸與利息總額為 2,324 仟元。

註 4：對非關係人東莞太洋橡膠製品有限公司之資金貸與已全數收回款項。  
註 5：於編制本合併財務報表時，業已合併沖銷。

湧德電子股份有限公司及子公司  
為他人背書保證

民國 107 年 1 月 1 日至 12 月 31 日

附表二

單位：新台幣仟元／外幣仟元

編號	背書保證者公司名稱	被背書保證對象		對單一企業背書保證限額(註 1)	本期最高背書保證餘額	期末背書保證餘額(註 3)	實際動支金額(註 2)	以財產擔保之背書保證金額	累計背書保證金額佔當期淨值之比率%	背書最高限額(註 1)	證額(註 1)	屬母公司對子公司背書保證	屬子公司對母公司背書保證	屬對大陸地區背書保證
		公司名稱	關係											
0	湧德電子股份有限公司	All First International Co., Ltd.及中江湧德電子有限公司	註 4	淨值 100% \$ 2,626,433	USD 9,500	USD - (註 3)	\$ -	\$ -	0%	淨值 100% \$ 2,626,433	是	-	-	是
		All First International Co., Ltd.	註 4	淨值 100% 2,626,433	\$ 300,000 及 USD 29,500	\$ 300,000 及 USD 28,500	322,508	-	45%	淨值 100% 2,626,433	是	-	-	-
		Morning Paragon Limited 及德洋精密股份有限公司	註 4	淨值 20% 525,287	250,000	100,000 (註 3)	-	-	4%	淨值 40% 1,050,573	是	-	-	-

註 1：(1) 被背書保證對象為與湧德電子股份有限公司有業務往來之公司，背書保證之總額不得超過湧德電子股份有限公司最近一期經會計師查核或核閱財務報表淨值 40%。對單一企業背書保證額度，以不超過湧德電子股份有限公司淨值 20%。

(2) 被背書保證對象為湧德電子股份有限公司直接及間接持有表決權股份百分之百之公司，背書保證總額以不超過湧德電子股份有限公司最近一期經會計師查核或核閱財務報表淨值 100%。對單一企業背書保證額度，以不超過湧德電子股份有限公司淨值 100%。

註 2：截至 107 年 12 月 31 日止，關係人因湧德電子股份有限公司之背書保證而向金融機構融資情形如下：

中江湧德電子有限公司：當期利息支出總額 0 仟元。

All First International Co., Ltd.：當期利息支出總額 3,831 仟元。

Morning Paragon Limited：當期利息支出總額 40 元。

德洋精密股份有限公司：當期利息支出總額 0 元。

註 3：係共用額度。

註 4：直接及間接對公司持有表決權股份超過 50% 之公司。

註 5：於編制本合併財務報表時，業已合併沖銷。



湧德電子股份有限公司及子公司

期末持有有價證券情形

民國 107 年 12 月 31 日

附表三

單位：新台幣仟元；股數仟股

持有之公司	有價證券種類及名稱	與發行人之關係	帳列科目	期股數	帳面金額	持股比例%	公允價值		備註
							帳面金額	公允價值	
湧德電子股份有限公司	福潤投資股份有限公司	本公司董事長為該公司之法人代表	透過其他綜合損益按公允價值衡量之金融資產—非流動	1,743	\$ 17,045	10.53	\$ 17,045	註 2	
	湧富投資股份有限公司	本公司監察人為該公司法人代表	"	2,000	14,234	10.64	14,234		
	湧創投資股份有限公司	本公司監察人為該公司法人代表	"	4,000	53,933	10.13	53,933		
	鼎煜精密工業股份有限公司	本公司董事長為該公司法人代表	"	725	4,133	16.22	4,133		

註 1：上述有價證券投資均未設質。

註 2：於 107 年 4 月 2 日及 107 年 8 月 1 日依持股比例取得減資退回股款分別為 9,000 仟元及 3,570 仟元。

註 3：期末持有之有價證券期中最高持股情形除了福潤投資股份有限公司為 3,000 仟股外，均與期末持有股數相同，且均無設質情形。

湧德電子股份有限公司及子公司

與關係人進、銷貨之金額達新台幣 1 億元或實收資本額 20% 以上

民國 107 年 1 月 1 日至 12 月 31 日

附表四

單位：新台幣仟元

進(銷)公司之	交易對象名稱	關係人	進(銷)貨	易		情		形		交易條件與一般交易之		授	信	期	及	原	同	因	備	註
				金額	佔總進(銷)貨之比率%	授	信	期	單	價	授									
湧德電子股份有限公司	All First International Co., Ltd.	湧德電子股份有限公司之孫公司	進	\$ 3,927,191	100%	次月結 45 天	註 2	註 2	註 2	註 2	註 1	註 1	註 1	註 1	註 1	註 1	註 1	註 1	註 1	註 1
All First International Co., Ltd.	湧德電子股份有限公司	最終母公司	銷	( 3,927,191 )	( 93% )	次月結 45 天	"	"	"	"	"	"	"	"	"	"	"	"	"	"
"	中江湧德電子有限公司	聯屬公司	進	( 3,342,131 )	( 78% )	次月結 90 天	"	"	"	"	"	"	"	"	"	"	"	"	"	"
"	"	"	銷	( 110,817 )	( 3% )	次月結 90 天	"	"	"	"	"	"	"	"	"	"	"	"	"	"
東莞冠建塑膠電子有限公司	東莞冠建塑膠電子有限公司	聯屬公司	進	( 761,544 )	( 18% )	次月結 90 天	"	"	"	"	"	"	"	"	"	"	"	"	"	"
中江湧德聯網電子有限公司	中江湧德聯網電子有限公司	聯屬公司	銷	( 169,859 )	( 4% )	次月結 90 天	"	"	"	"	"	"	"	"	"	"	"	"	"	"
東莞冠建塑膠電子有限公司	All First International Co., Ltd.	聯屬公司	銷	( 761,544 )	( 96% )	次月結 90 天	"	"	"	"	"	"	"	"	"	"	"	"	"	"
"	中江湧德電子有限公司	聯屬公司	進	( 113,634 )	( 46% )	次月結 90 天	"	"	"	"	"	"	"	"	"	"	"	"	"	"
中江湧德電子有限公司	All First International Co., Ltd.	聯屬公司	銷	( 3,342,131 )	( 96% )	次月結 90 天	"	"	"	"	"	"	"	"	"	"	"	"	"	"
"	"	"	進	( 110,817 )	( 9% )	次月結 90 天	"	"	"	"	"	"	"	"	"	"	"	"	"	"
"	東莞冠建塑膠電子有限公司	聯屬公司	銷	( 113,634 )	( 3% )	次月結 90 天	"	"	"	"	"	"	"	"	"	"	"	"	"	"
中江湧德聯網電子有限公司	All First International Co., Ltd.	聯屬公司	進	( 169,859 )	( 100% )	次月結 150 天	"	"	"	"	"	"	"	"	"	"	"	"	"	"

註 1：於編制本合併財務報表時，業已合併沖銷。

註 2：與一般交易無顯著不同。

湧德電子股份有限公司及子公司  
應收關係人款項達新台幣 1 億元或實收資本額 20% 以上  
民國 107 年 12 月 31 日

單位：新台幣千元

附表五

帳列應收公司之	交易對象名稱	關係	應收關係人款項(註1)	週轉率	逾期應收金額	應收關係人款項		應收關係人後(註2)	提列損失	抵備金額
						處	方式			
All First International Co., Ltd. 中江湧德電子有限公司	湧德電子股份有限公司 All First International Co., Ltd.	最終母公司 聯屬公司	應收帳款 \$ 963,234 202,776	4.68 次 9.66 次	\$ - -	-	\$ 517,018 202,776	\$ - -	- -	

註 1：於編制本合併財務報表時，業已合併沖銷。

註 2：係 108 年 1 月 1 日至 3 月 7 日收回金額。

湧德電子股份有限公司及子公司  
 母子公司間及各子公司間之業務關係及重要交易往來情形及金額

民國 107 年 1 月 1 日至 12 月 31 日

附表六

單位：新台幣及外幣仟元

編號	交易人名稱	交易往來對象	與交易人之關係	交易		往		來		情形
				科目	金額 (註 1)	金額 (註 1)	金額 (註 1)	交易條件	佔合併總資產之比率 (註 2)	
0	湧德電子股份有限公司	All First International Co., Ltd. Morning Paragon Limited 及德洋精密股份有限公司	母公司對孫公司	背書保證	\$ 300,000 及 USD 28,500 100,000	—	—	—	22%	
1	All First International Co., Ltd.	湧德電子股份有限公司	孫公司對母公司	銷貨收入	3,927,191	係以逐筆議價決定，銷貨	88%			
1	All First International Co., Ltd.	中江湧德電子有限公司	聯屬公司	應收帳款	963,234	後次月結 45 天內收款	18%			
1	All First International Co., Ltd.	中江湧德聯網電子有限公司	聯屬公司	銷貨收入	110,817	係以逐筆議價決定，銷貨	2%			
2	東莞建冠塑膠電子有限公司	All First International Co., Ltd.	聯屬公司	應收帳款	51,962	後次月結 90 天內收款	1%			
2	東莞建冠塑膠電子有限公司	All First International Co., Ltd.	聯屬公司	銷貨收入	169,859	係以逐筆議價決定，銷貨	4%			
3	中江湧德電子有限公司	All First International Co., Ltd.	聯屬公司	應收帳款	35,486	後次月結 150 天內收款	1%			
3	中江湧德電子有限公司	東莞德洋精密橡膠有限公司	聯屬公司	銷貨收入	761,544	係以逐筆議價決定，銷貨	17%			
3	中江湧德電子有限公司	東莞建冠塑膠電子有限公司	聯屬公司	應收帳款	44,588	後次月結 90 天內收款	1%			
3	中江湧德電子有限公司	東莞建冠塑膠電子有限公司	聯屬公司	其他應收款	31,759	資金融通 (含應收利息)	1%			
3	中江湧德電子有限公司	All First International Co., Ltd.	聯屬公司	銷貨收入	3,342,131	係以逐筆議價決定，銷貨	75%			
3	中江湧德電子有限公司	東莞建冠塑膠電子有限公司	聯屬公司	應收帳款	202,776	後次月結 90 天內收款	4%			
3	中江湧德電子有限公司	東莞建冠塑膠電子有限公司	聯屬公司	銷貨收入	113,634	係以逐筆議價決定，銷貨	3%			
3	中江湧德電子有限公司	東莞建冠塑膠電子有限公司	聯屬公司	應收帳款	64,462	後次月結 90 天內收款	1%			

( 接次頁 )

(承前頁)

編號	交易人名稱	交易往來對象	與交易人之關係	交易		往來		情形	
				科目	金額 (註1)	交易條件	佔合併資產之總額 (註2)	營業收率 (%)	
4	東莞湧德電子科技有限公司	東莞建冠塑膠電子有限公司	聯屬公司	銷貨收入	\$ 59,212	係以逐筆議價決定，銷貨後次月結90天內收款	1%		
4	東莞湧德電子科技有限公司	中江湧德聯網電子有限公司	聯屬公司	銷貨收入	90,436	係以逐筆議價決定，銷貨後次月結90天內收款	2%		
5	德洋精密股份有限公司	大洋湧德有限公司	聯屬公司	採用權益法之投資(增資)	88,706 (USD 2,913)	—	2%		
6	大洋湧德有限公司	德洋精密股份有限公司	聯屬公司	採用權益法之投資(增資)	32,477 (USD 1,100)	—	1%		
6	大洋湧德有限公司	Morning Paragon Limited	聯屬公司	採用權益法之投資(增資)	43,001 (USD 1,400)	—	1%		

母子公司間業務關係：

湧德電子股份有限公司及泉德電子股份有限公司主要係從事電子材料買賣及國際貿易等；東莞建冠塑膠電子有限公司、中江湧德電子有限公司及東莞德洋精密橡膠有限公司主係從事電子零件製造，中江湧德聯網電子有限公司主係從事電子零件買賣，另 Global Connection (Samoa) Holding Inc.、Sunderland Inc.、San Francisco Inc.及大洋湧德有限公司係從事轉投資控股公司；All First International Co., Ltd. 係貿易及接單公司。

註1：此附表僅揭露單向交易資訊，於編製本合併財務報表時，業已合併沖銷。

註2：交易往來金額佔合併總營收或總資產比率之計算，若屬資產負債科目者，以年末餘額佔合併總資產之方式計算；若屬損益科目者，以期末累積金額佔合併總營收之方式計算。

註3：係以資產負債表日之即期匯率換算。

湧德電子股份有限公司及子公司  
被投資公司資訊、所在地區...等相關資訊

民國 107 年 1 月 1 日至 12 月 31 日

附表七

(除股數為仟股外，以仟元為單位)

投資公司名稱	被投資公司名稱	所在地區	主要營業項目	原本期初	投資期末	資去年	金額年底	期股	末數	比	%	持	有	被投資公司本期損益	本期認列之投資損益	備註
湧德電子股份有限公司	Global Connection (Samoa) Holding Inc. 泉德電子股份有限公司 德洋精密股份有限公司	薩摩亞 台灣 台灣	控 股 電子材料製造及銷售 電子零件買賣	\$ 1,648,238 (USD 51,089)	\$ 1,648,238 (USD 51,089)	75,000 61,200	75,000 61,200	51,089	7,500 8,670	100	100	\$ 2,568,154	\$ 2,568,154	\$ 160,275	\$ 160,275	註 1 及 6
Global Connection (Samoa) Holding Inc.	Sunderland Inc. San Francisco Inc.	樸里西斯 樸里西斯	控 股 控 股	431,976 (USD 14,064)	418,545 (USD 14,064)	819,471	819,471	14,064	27,536	100	100	610,737	610,737	2,057	2,057	註 1 及 6
德洋精密股份有限公司	All First International Co., Ltd. 大洋湧德有限公司	薩摩亞	貿易/接單公司 控 股	307,150 (USD 10,000)	297,600 (USD 10,000)	798	297,600	10,000	4,438	100	100	478,531	478,531	14,018	14,261	註 1 及 6
大洋湧德有限公司	Morning Paragon Limited Million Like Limited	薩摩亞 香港	貿易/接單公司 貿易/接單公司	46,073 (USD 1,500)	2,976 (USD 100)	100	2,976	1,500	100	100	100	40,717	40,717	3,662	3,662	註 1 及 6
			貿易/接單公司	392 (HKD 100)	-		-	100	100	100	100	355	355	36	36	註 1 及 6

註 1：相關投資損益認列係以被投資公司同期間之財務報表為依據。

註 2：係本期參與德洋精密股份有限公司現金增資新台幣 25,500 仟元。

註 3：係本期參與大洋湧德有限公司現金增資美金 2,913 仟元。

註 4：係本期參與 Morning Paragon Limited 現金增資美金 1,400 仟元。

註 5：係本期投資 HKD100 仟元設立 Million Like Limited。

註 6：於編制本合併財務報表時，業已合併沖銷。

註 7：上表之轉投資最高持股股數與期末持股股數相等且該等轉投資未有質抵押之情事。

湧德電子股份有限公司及子公司  
大陸投資資訊

民國 107 年 1 月 1 日至 12 月 31 日

附表八

單位：新台幣仟元／外幣仟元

大陸被投資公司名稱、主要營業項目、實收資本額、投資方式、資金匯出入、持股比例、投資損益、投資帳面價值及匯回投資損益情形：

大陸被投資公司名稱	主要營業項目	實收資本額	投資方式 (註 2)	本 期 初 自 台 灣 匯 出 累 積 投 資 金 額	本 期 匯 出 或 收 回 投 資 金 額		本 期 末 自 台 灣 匯 出 累 積 投 資 金 額	本 公 司 直 接 或 間 接 投 資 之 持 股 比 例 %	被 投 資 公 司 本 期 損 益	本 期 認 列 損 益 (註 1(二)(2))	期 末 投 資 價 值	截 至 本 期 止 已 匯 回 投 資 收 益
					匯 出	收 回						
東莞建冠塑膠電子有限公司	電子零件製造及銷售	\$ 463,399 (HKD116,432)	(一)(1)	\$ 405,981 (HKD12,647 及 USD12,000)	-	-	\$ 405,981 (HKD12,647 及 USD12,000)	100	\$ 3,390	(\$ 2,049)	\$ 598,091	-
中江湧德電子有限公司	電子零件製造及銷售	935,975 (USD 29,000)	(二)(2)	833,835 (USD 27,603)	-	-	833,835 (USD 27,603)	100	145,468	144,016	1,478,824	-
中江湧德聯網電子有限公司	電子零件買賣	2,476 (RMB 500)	(二)(3)	-	-	-	- (註 3)	100	4,191	4,191	24,448	-
東莞德洋精密橡膠有限公司	電子零件製造及銷售	63,966 (USD 2,100)	(二)(4)	26,447 (USD 842)	32,477 (USD 1,100)	-	58,924 (USD 1,942)	51	( 35,757)	( 35,757)	1,091	-
東莞湧德電子科技有限公司	電子零件研發	16,125 (USD 500)	(二)(1)	15,871 (USD 502)	-	-	15,871 (USD 502)	100	4,124	4,124	12,625	-
東莞市艾特捷智能科技有限公司	自動化設備之開發	44,753 (RMB 10,000)	(二)(5)	-	-	-	- (註 4)	60	( 11,635)	( 645)	26,219	-

註 1：本期認列投資損益欄中

(一) 若屬籌備中，尚無投資損益者，應予註明。

(二) 投資損益認列基礎分為下列三種，應予註明。

(1) 經與中華民國會計師事務所所有合作關係之國際性會計師事務所查核之財務報表。

(2) 經台灣母公司簽證會計師查核之財務報表。

(3) 其他。

註 2：投資方式區分為下列三種，標示種類別即可：

(一) 直接赴大陸地區從事投資。

(二) 透過第三地區公司再投資大陸（請註明該第三地區之投資公司）。

(1) 透過第三地區公司（Global Connection (Samoa) Holding Inc.轉投資 Sunderland Inc.）再投資大陸。

(2) 透過第三地區公司（Global Connection (Samoa) Holding Inc.轉投資 San Francisco Inc.）再投資大陸。

(3) 透過第三地區公司（Global Connection (Samoa) Holding Inc.轉投資 San Francisco Inc.再投資中江湧德電子有限公司）再投資。

(4) 透過第三地區公司（大洋湧德有限公司）再投資大陸。

(5) 透過第三地區公司 (Global Connection (Samoa) Holding Inc. 轉投資 San Francisco Inc. 再投資東莞建冠塑膠電子有限公司) 再轉投資。  
(三) 其他方式。

- 註 3：中江湧德聯網電子有限公司係由中江湧德電子有限公司直接投資，非由台灣匯出之投資金額。  
 註 4：東莞市艾特捷智能科技有限公司係由東莞建冠塑膠電子有限公司直接投資，非由台灣匯出之投資金額。  
 註 5：於編制本合併財務報表時，業已合併沖銷。  
 註 6：上表之轉投資最高出資金額與期末出資金額相等且該等轉投資未有有質抵押之情形。  
 赴大陸地區投資限額：

本 期 大 陸	累 計 地 區	自 台 資	出 匯 金 額	經 濟 部 投 審 會 核 准 投 資 金 額	依 經 濟 部 投 審 會 規 定 赴 大 陸 地 區 投 資 限 額
	\$ 1,314,611			\$ 1,418,521	\$1,623,001

單位：新台幣千元

註：依經審字 09704604680 號令，依股權淨值百分之六十計算。

與大陸投資公司直接或間接經由第三地區事業所發生之重大交易事項：

1. 進貨金額及百分比與相關應付款項之年末餘額及百分比：

單位：新台幣千元

關 係 人 名 稱	本 公 司 與 關 係 人 之 關 係	交 易 類 型	交 易 金 額	估 總 進 貨 之 比 率 %	交 易 價 格	易 付 款 條 件 ( 註 )	條 件 與 一 般 交 易 之 比 較	件 應 收 ( 付 ) 票 據 、 帳 款 餘 額	百 分 比 ( % )	未 實 現 利 益
東 莞 建 冠 塑 膠 電 子 有 限 公 司	湧 德 電 子 股 份 有 限 公 司	進 貨	(\$ 761,544)	( 19)	逐 筆 議 價	次 月 結 90 天	—	(\$ 44,588)	( 18)	288
中 江 湧 德 電 子 有 限 公 司	"	進 貨	( 3,342,131)	( 81)	逐 筆 議 價	次 月 結 90 天	—	( 202,776)	( 82)	8,902

註：係為中江湧德電子有限公司及東莞建冠塑膠電子有限公司對 All First International Co., Ltd. 之收款條件，然湧德電子股份有限公司對 All First International Co., Ltd. 之付款條件為次月結 45 天。

2. 銷貨金額及百分比與相關應收款項之年末餘額及百分比：無。  
 3. 財產交易金額及其所產生之損益數額：無。  
 4. 票據背書保證或提供擔保品之年末餘額及其目的：附表二及附註三三。  
 5. 資金融通之最高餘額、年末餘額、利率區間及當期利息總額：附表一。  
 6. 其他對當期損益或財務狀況有重大影響之交易事項，如債務之提供或收受等：無。



## 會計師查核報告

湧德電子股份有限公司 公鑒：

### 查核意見

湧德電子股份有限公司民國 107 年及 106 年 12 月 31 日之個體資產負債表，暨民國 107 年及 106 年 1 月 1 日至 12 月 31 日之個體綜合損益表、個體權益變動表、個體現金流量表以及個體財務報表附註（包括重大會計政策彙總），業經本會計師查核竣事。

依本會計師之意見，上開個體財務報表在所有重大方面係依照證券發行人財務報告編製準則編製，足以允當表達湧德電子股份有限公司民國 107 年及 106 年 12 月 31 日之個體財務狀況，暨民國 107 年及 106 年 1 月 1 日至 12 月 31 日之個體財務績效及個體現金流量。

### 查核意見之基礎

本會計師係依照會計師查核簽證財務報表規則及一般公認審計準則執行查核工作。本會計師於該等準則下之責任將於會計師查核個體財務報表之責任段進一步說明。本會計師所隸屬事務所受獨立性規範之人員已依會計師職業道德規範，與湧德電子股份有限公司保持超然獨立，並履行該規範之其他責任。本會計師相信已取得足夠及適切之查核證據，以作為表示查核意見之基礎。

### 關鍵查核事項

關鍵查核事項係指依本會計師之專業判斷，對湧德電子股份有限公司民國 107 年度個體財務報表之查核最為重要之事項。該等事項已於查核個體財務報表整體及形成查核意見之過程中予以因應，本會計師並不對該等事項單獨表示意見。

茲對湧德電子股份有限公司民國 107 年度個體財務報表之關鍵查核事項敘明如下：

#### 關鍵查核事項

湧德電子股份有限公司係多樣化規模量產之連接器製造商，民國 107 年度營業收入為 4,219,770 仟元，產品應用範圍廣泛，故銷售對象眾多且分散。本期銷貨金額重大增加之客戶，合計佔湧德電子股份有限公司營業收入約為 35.58%，較 106 年成長約 28.24%，因是將對上述客戶營業收入之發生列為本年度個體財務報表關鍵查核事項。有關收入認列政策之說明請參閱個體財務報表附註四(十二)所述。個體財務報表整體查核意見請參閱查核意見段。

本會計師對此之查核程序包括：

1. 藉由瞭解湧德電子股份有限公司有關銷貨交易循環之相關內部控制制度及作業程序，據以設計銷貨收入認列之內部控制查核程序，以確認並評估湧德電子股份有限公司進行銷貨交易時之相關內部控制作業是否有效。
2. 自湧德電子股份有限公司之銷貨明細屬上述銷貨金額重大增加之客戶中選取適當樣本，檢視帳單 (Invoice)、報關單及相關簽收紀錄等資料，並核對資金匯款對象及收款流程，確認銷貨交易發生之真實性；本會計師亦檢視前述客戶於資產負債表日以後是否發生重大銷貨退回及折讓情形。

#### **管理階層與治理單位對個體財務報表之責任**

管理階層之責任係依照證券發行人財務報告編製準則編製允當表達之個體財務報表，且維持與個體財務報表編製有關之必要內部控制，以確保個體財務報表未存有導因於舞弊或錯誤之重大不實表達。

於編製個體財務報表時，管理階層之責任亦包括評估湧德電子股份有限公司繼續經營之能力、相關事項之揭露，以及繼續經營會計基礎之採用，除非管理階層意圖清算湧德電子股份有限公司或停止營業，或除清算或停業外別無實際可行之其他方案。

湧德電子股份有限公司之治理單位（含監察人）負有監督財務報導流程之責任。

### 會計師查核個體財務報表之責任

本會計師查核個體財務報表之目的，係對個體財務報表整體是否存有導因於舞弊或錯誤之重大不實表達取得合理確信，並出具查核報告。合理確信係高度確信，惟依照一般公認審計準則執行之查核工作無法保證必能偵出個體財務報表存有之重大不實表達。不實表達可能導因於舞弊或錯誤。如不實表達之個別金額或彙總數可合理預期將影響個體財務報表使用者所作之經濟決策，則被認為具有重大性。

本會計師依照一般公認審計準則查核時，運用專業判斷並保持專業上之懷疑。本會計師亦執行下列工作：

1. 辨認並評估個體財務報表導因於舞弊或錯誤之重大不實表達風險；對所評估之風險設計及執行適當之因應對策；並取得足夠及適切之查核證據以作為查核意見之基礎。因舞弊可能涉及共謀、偽造、故意遺漏、不實聲明或踰越內部控制，故未偵出導因於舞弊之重大不實表達之風險高於導因於錯誤者。
2. 對與查核攸關之內部控制取得必要之瞭解，以設計當時情況下適當之查核程序，惟其目的非對湧德電子股份有限公司內部控制之有效性表示意見。
3. 評估管理階層所採用會計政策之適當性，及其所作會計估計與相關揭露之合理性。
4. 依據所取得之查核證據，對管理階層採用繼續經營會計基礎之適當性，以及使湧德電子股份有限公司繼續經營之能力可能產生重大疑慮之事件或情況是否存在重大不確定性，作出結論。本會計師若認為該等事件或情況存在重大不確定性，則須於查核報告中提醒個體財務報表使用者注意個體財務報表之相關揭露，或於該等揭露係屬不適當時修正查核意見。本會計師之結論係以截至查核報告日所取得之查核證據為基礎。惟未來事件或情況可能導致湧德電子股份有限公司不再具有繼續經營之能力。

5. 評估個體財務報表（包括相關附註）之整體表達、結構及內容，以及個體財務報表是否允當表達相關交易及事件。
6. 對於湧德電子股份有限公司內組成個體之財務資訊取得足夠及適切之查核證據，以對個體財務報表表示意見。本會計師負責查核案件之指導、監督及執行，並負責形成湧德電子股份有限公司查核意見。

本會計師與治理單位溝通之事項，包括所規劃之查核範圍及時間，以及重大查核發現（包括於查核過程中所辨認之內部控制顯著缺失）。

本會計師亦向治理單位提供本會計師所隸屬事務所受獨立性規範之人員已遵循會計師職業道德規範中有關獨立性之聲明，並與治理單位溝通所有可能被認為會影響會計師獨立性之關係及其他事項（包括相關防護措施）。

本會計師從與治理單位溝通之事項中，決定對湧德電子股份有限公司民國 107 年度個體財務報表查核之關鍵查核事項。本會計師於查核報告中敘明該等事項，除非法令不允許公開揭露特定事項，或在極罕見情況下，本會計師決定不於查核報告中溝通特定事項，因可合理預期此溝通所產生之負面影響大於所增進之公眾利益。

勤業眾信聯合會計師事務所

會計師 虞成全



會計師 陳重成



證券暨期貨管理委員會核准文號  
台財證六字第 0930128050 號

金融監督管理委員會核准文號  
金管證審字第 1040024195 號

中 華 民 國 1 0 8 年 3 月 7 日



鴻德電子股份有限公司

個體財務報告

民國 107 年及 106 年 12 月 31 日

單位：新台幣仟元

代 碼	資 產	107年12月31日		106年12月31日	
		金 額	%	金 額	%
	流動資產				
1100	現金 (附註四及六)	\$ 90,477	2	\$ 140,877	3
1150	應收票據淨額 (附註四及十)	1,042	-	5,005	-
1170	應收帳款淨額 (附註四、五及十)	1,312,456	26	1,095,571	24
1200	其他應收款 (附註四及十)	8,755	-	12,146	-
1210	其他應收款—關係人 (附註四及三十)	331	-	275	-
1220	本期所得稅資產 (附註四及二四)	3,654	-	-	-
130X	存貨 (附註四及十一)	115,369	2	108,466	3
1470	其他流動資產 (附註四、十六及三一)	25,354	1	22,832	1
11XX	流動資產總計	1,557,438	31	1,385,172	31
	非流動資產				
1517	透過其他綜合損益按公允價值衡量之金融資產—非流動 (附註四及八)	89,345	2	-	-
1543	以成本衡量之金融資產—非流動 (附註四及九)	-	-	92,796	2
1550	採用權益法之投資 (附註四及十二)	2,641,865	53	2,522,269	56
1600	不動產、廠房及設備 (附註四、十三、三十及三一)	338,633	7	353,302	8
1760	投資性不動產 (附註四、十四及三一)	54,670	1	55,395	1
1802	其他無形資產 (附註四及十五)	5,331	-	5,792	-
1840	遞延所得稅資產 (附註四及二四)	62,337	1	38,782	1
1990	其他非流動資產 (附註四、十六、二六及三二)	262,459	5	71,009	1
15XX	非流動資產總計	3,454,640	69	3,139,345	69
1XXX	資 產 總 計	\$ 5,012,078	100	\$ 4,524,517	100
	負債及權益				
	流動負債				
2100	短期借款 (附註十七)	\$ 697,826	14	\$ 802,840	18
2120	透過損益按公允價值衡量之金融負債—流動 (附註四及七)	1,290	-	-	-
2130	合約負債—流動 (附註四及二二)	783	-	-	-
2170	應付帳款	27	-	15	-
2180	應付帳款—關係人 (附註三十)	963,240	19	714,335	16
2219	其他應付款 (附註十九及二六)	135,613	3	99,077	2
2230	本期所得稅負債 (附註四及二四)	-	-	6,822	-
2320	一年或一營業週期內到期長期負債 (附註四、十七及三一)	29,450	1	-	-
2399	其他流動負債 (附註十九)	715	-	3,265	-
21XX	流動負債總計	1,828,944	37	1,626,354	36
	非流動負債				
2530	應付公司債 (附註四、十八及三一)	287,265	6	-	-
2540	長期借款 (附註十七及三一)	265,050	5	231,000	5
2570	遞延所得稅負債 (附註四及二四)	4,386	-	2,367	-
25XX	非流動負債總計	556,701	11	233,367	5
2XXX	負債總計	2,385,645	48	1,859,721	41
	權益 (附註二一)				
	股 本				
3110	普通股股本	696,758	14	696,758	15
3200	資本公積	737,456	14	728,457	16
	保留盈餘				
3310	法定盈餘公積	302,055	6	277,707	6
3320	特別盈餘公積	147,131	3	87,468	2
3350	未分配盈餘	897,460	18	1,021,537	23
3300	保留盈餘總計	1,346,646	27	1,386,712	31
3410	其他權益	(154,427)	(3)	(147,131)	(3)
3XXX	權益總計	2,626,433	52	2,664,796	59
	負債與權益總計	\$ 5,012,078	100	\$ 4,524,517	100

後附之附註係本個體財務報告之一部分。

董事長：陳伯榕



經理人：陳旻徽



會計主管：吳昌璞



湧德電子股份有限公司  
 個體綜合損益表

民國 107 年及 106 年 1 月 1 日至 12 月 31 日

單位：新台幣仟元，惟  
每股盈餘為元

代 碼	107年度		106年度		
	金 額	%	金 額	%	
	營業收入				
4100	銷貨收入淨額（附註四、二二及三十）	\$ 4,219,770	100	\$ 3,970,651	100
	營業成本				
5110	銷貨成本（附註十一、二三及三十）	( 3,938,062)	( 93)	( 3,652,954)	( 92)
5950	營業毛利	281,708	7	317,697	8
	營業費用（附註二三及三十）				
6100	推銷費用	( 143,779)	( 3)	( 122,548)	( 3)
6200	管理費用	( 106,477)	( 3)	( 90,246)	( 3)
6300	研究發展費用	( 47,124)	( 1)	( 50,040)	( 1)
6000	營業費用合計	( 297,380)	( 7)	( 262,834)	( 7)
6900	營業（淨損）淨利	( 15,672)	-	54,863	1
	營業外收入及支出				
7010	其他收入（附註四、二三及三十）	18,045	-	16,671	-
7020	其他利益及損失（附註四及二三）	13,317	-	18,102	1
7050	財務成本（附註四及二三）	( 22,842)	-	( 12,781)	-
7070	採用權益法認列之子公司、關聯企業及合資損益之份額（附註四）	117,180	3	176,631	4
7000	營業外收入及支出合計	125,700	3	198,623	5

（接次頁）

(承前頁)

代 碼		107年度		106年度	
		金 額	%	金 額	%
7900	稅前淨利	\$ 110,028	3	\$ 253,486	6
7950	所得稅利益(費用)(附註四及二四)	<u>10,160</u>	-	<u>(10,002)</u>	-
8200	本年度淨利	<u>120,188</u>	<u>3</u>	<u>243,484</u>	<u>6</u>
	其他綜合損益(附註四、二一及二四)				
8310	不重分類至損益之項目：				
8316	透過其他綜合損益按公允價值衡量之權益工具投資未實現評價損益	11,047	-	-	-
8349	與不重分類之項目相關之所得稅	( 2,697)	-	-	-
8360	後續可能重分類至損益之項目：				
8361	國外營運機構財務報表換算之兌換差額	( 23,018)	-	( 71,661)	( 2)
8399	與可能重分類至損益之項目相關之所得稅	<u>9,579</u>	-	<u>11,998</u>	<u>1</u>
8300	本年度其他綜合損益稅後淨額	<u>(5,089)</u>	-	<u>(59,663)</u>	<u>(1)</u>
8500	本年度綜合損益總額	<u>\$ 115,099</u>	<u>3</u>	<u>\$ 183,821</u>	<u>5</u>
	每股盈餘(附註二五)				
	來自繼續營業單位				
9710	基 本	<u>\$ 1.72</u>		<u>\$ 3.49</u>	
9810	稀 釋	<u>\$ 1.67</u>		<u>\$ 3.47</u>	

後附之附註係本個體財務報告之一部分。

董事長：陳伯榕



經理人：陳旻徽



會計主管：吳昌璞





鴻源股份有限公司

如附註三

民國 107 年 12 月 31 日

單位：新台幣千元

代碼	106 年 1 月 1 日餘額	資本	股本	公積	保	留	盈	未分配	盈餘	其他	權	益
	\$	\$	\$	\$	\$	\$	\$	\$	\$	(\$)	\$	\$
A1	696,758	726,551	726,551	258,686	7,778	988,245	87,468	2,590,550				
B1	-	-	-	19,021	-	(19,021)	-	-	-	-	-	-
B3	-	-	-	-	79,690	(79,690)	-	-	-	-	-	-
B5	-	-	-	-	-	(111,481)	-	(111,481)	-	-	-	(111,481)
M7	-	-	1,906	-	-	-	-	-	-	-	-	1,906
D1	-	-	-	-	-	243,484	-	243,484	-	-	-	243,484
D3	-	-	-	-	-	-	-	-	-	(59,663)	-	(59,663)
D5	-	-	-	-	-	243,484	-	243,484	-	(59,663)	-	(59,663)
Z1	696,758	728,457	728,457	277,707	87,468	1,021,537	147,131	2,664,796	-	(147,131)	-	2,664,796
A3	-	-	-	-	-	-	-	-	-	-	(2,207)	(2,207)
A5	696,758	728,457	728,457	277,707	87,468	1,021,537	147,131	2,662,589	(2,207)	(147,131)	(2,207)	2,662,589
B1	-	-	-	24,348	-	(24,348)	-	-	-	-	-	-
B3	-	-	-	-	59,663	(59,663)	-	-	-	-	-	-
B5	-	-	-	-	-	(160,254)	-	(160,254)	-	-	-	(160,254)
C5	-	-	8,999	-	-	-	-	-	-	-	-	8,999
D1	-	-	-	-	-	120,188	-	120,188	-	-	-	120,188
D3	-	-	-	-	-	-	-	-	-	(13,439)	8,350	(5,089)
D5	-	-	-	-	-	120,188	-	120,188	-	(13,439)	8,350	115,099
Z1	696,758	737,456	737,456	302,055	147,131	897,460	160,570	2,626,433	6,143	(160,570)	6,143	2,626,433

後附之附註係本個體財務報告之一部分。



董事長：陳伯榕



經理人：陳旻微



會計主管：吳昌璞



湧德電子股份有限公司

個體現金流量表

民國 107 年及 106 年 1 月 1 日至 12 月 31 日

單位：新台幣仟元

代 碼		107年度	106年度
	營業活動之現金流量		
A10000	本年度稅前淨利	\$ 110,028	\$ 253,486
A20010	收益費損項目		
A20100	折舊費用	35,122	16,653
A20200	攤銷費用	3,689	3,252
A20400	透過損益按公允價值衡量金融 負債之淨損(益)	1,812	( 69)
A20900	財務成本	22,842	12,781
A21200	利息收入	( 629)	( 166)
A21300	股利收入	( 2,387)	( 1,719)
A22400	採用權益法之子公司、關聯企 業及合資損益份額	( 117,180)	( 176,631)
A23700	存貨跌價及呆滯損失	1,747	-
A24100	外幣兌換淨(利益)損失	( 7,470)	17,729
A30000	與營業活動相關之資產/負債變動 數		
A31110	持有供交易之金融資產	-	69
A31130	應收票據	3,963	986
A31150	應收帳款	( 219,177)	2,926
A31180	其他應收款	3,385	4,297
A31190	其他應收款—關係人	( 56)	( 199)
A31200	存 貨	( 8,650)	26,829
A31240	其他流動資產	( 5,252)	3,718
A32125	合約負債	( 1,783)	-
A32150	應付帳款	12	( 2,161)
A32160	應付帳款—關係人	254,542	( 303,021)
A32180	其他應付款	21,140	9,154
A32230	其他流動負債	16	1,469
A33000	營運產生之現金	95,714	( 130,617)
A33100	收取之利息	620	159
A33200	收取之股利	2,387	1,719
A33300	支付之利息	( 17,211)	( 12,590)
A33500	支付所得稅	( 12,827)	( 9,825)
AAAA	營業活動之淨現金流入(出)	68,683	( 151,154)

( 接次頁 )

(承前頁)

代 碼		107年度	106年度
	投資活動之現金流量		
B00030	透過其他綜合損益按公允價值衡量之金融資產減資退回股款	\$ 12,570	\$ -
B02200	對子公司之收購(扣除所取得之現金)	-	( 93,895)
B02400	採用權益法之投資減資退回股款	-	13,403
B02700	購置不動產、廠房及設備	( 24,833)	( 85,597)
B03700	存出保證金增加	( 253)	-
B03800	存出保證金減少	-	372
B04500	購置無形資產	( 3,228)	( 4,203)
B06500	其他金融資產增加	( 57,270)	( 8,368)
B06700	其他非流動資產增加	( 19,064)	( 589)
B07100	預付設備款增加	( 91,693)	( 8,795)
BBBB	投資活動之淨現金流出	( 183,771)	( 187,672)
	籌資活動之現金流量		
C00100	短期借款增加	-	185,475
C00200	短期借款減少	( 103,668)	-
C01200	發行公司債	287,890	-
C01600	舉借長期借款	63,500	231,000
C04500	發放現金股利	( 160,254)	( 111,481)
C05400	取得子公司股權	( 25,500)	-
C03100	存入保證金減少	-	( 4,175)
CCCC	籌資活動之淨現金流入	61,968	300,819
DDDD	匯率變動對現金之影響	2,720	( 12,096)
EEEE	現金淨減少	( 50,400)	( 50,103)
E00100	年初現金餘額	140,877	190,980
E00200	年底現金餘額	\$ 90,477	\$ 140,877

後附之附註係本個體財務報告之一部分。

董事長：陳伯榕



經理人：陳旻徽



會計主管：吳昌璞



湧德電子股份有限公司

個體財務報表附註

民國 107 年及 106 年 1 月 1 日至 12 月 31 日

(除另予註明外，金額以新台幣仟元為單位)

一、公司沿革

- (一) 湧德電子股份有限公司(以下稱「本公司」)自 94 年 3 月 18 日奉經濟部核准設立，成立時資本額為 10,000 仟元，經歷年來增資，目前資本總額為 696,758 仟元，所營業務主要為：1. 電子材料零售業；2. 國際貿易業等。
- (二) 本公司股票自 101 年 10 月起在財團法人中華民國證券櫃檯買賣中心上櫃買賣。
- (三) 本個體財務報告係以本公司之功能性貨幣新台幣表達。

二、通過財務報告之日期及程序

本個體財務報告於 108 年 3 月 7 日經董事會通過。

三、新發布及修訂準則及解釋之適用

- (一) 首次適用修正後之證券發行人財務報告編製準則及經金融監督管理委員會(以下稱「金管會」)認可並發布生效之國際財務報導準則(IFRS)、國際會計準則(IAS)、解釋(IFRIC)及解釋公告(SIC)(以下稱「IFRSs」)

除下列說明外，適用修正後之證券發行人財務報告編製準則及金管會認可並發布生效之 IFRSs 將不致造成本公司會計政策之重大變動：

1. IFRS 9「金融工具」及相關修正

IFRS 9「金融工具」取代 IAS 39「金融工具：認列與衡量」，並配套修正 IFRS 7「金融工具：揭露」等其他準則。IFRS 9 之新規定涵蓋金融資產之分類、衡量與減損及一般避險會計，相關會計政策請參閱附註四。

## 金融資產之分類、衡量與減損

本公司依據 107 年 1 月 1 日所存在之事實及情況，於該日評估已存在金融資產之分類予以追溯調整，並選擇不予重編比較期間。於 107 年 1 月 1 日，各類別金融資產依 IAS 39 及 IFRS 9 所決定之衡量種類及帳面金額及其變動情形彙總如下：

金融資產類別	衡 量 種 類		帳 面 金 額		說 明
	IAS 39	IFRS 9	IAS 39	IFRS 9	
現金及約當現金	放款及應收款	按攤銷後成本衡量	\$ 140,877	\$ 140,877	(1)
股票投資	備供出售金融資產 - 以成本衡量之金融資產	透過其他綜合損益按公允價值衡量之權益工具投資	92,796	90,868	(2)
應收票據、應收帳款及其他應收款(含關係人)	放款及應收款	按攤銷後成本衡量	1,022,763	1,022,763	(1)
應收帳款	放款及應收款	透過其他綜合損益按公允價值衡量之債務工具投資	90,234	90,234	(3)
其他金融資產	放款及應收款	按攤銷後成本衡量	8,468	8,468	(1)
存出保證金	放款及應收款	按攤銷後成本衡量	40	40	(1)

	107年1月1日 帳面金額 (IAS 39)			重 分 類 再 衡 量	107年1月1日 帳面金額 (IFRS 9)			保 留 盈 餘 影 響 數	107年1月1日 其 他 權 益 影 響 數	說 明
透過其他綜合損益按公允價值衡量之金融資產 - 權益工具	\$ -									
加：自備供出售 (IAS 39) 重分類	-	\$ 92,796	(\$ 1,928)		\$ 90,868	\$ -	(\$ 2,207)		(2)	
按攤銷後成本衡量之金融資產	-	92,796	(1,928)							
加：放款及應收款 (IAS 39) 重分類	-	2,140,580	-		2,140,580	-	-		(1)	
透過其他綜合損益按公允價值衡量之權益工具投資	-	2,140,580	-							
加：放款及應收款 (IAS 39) 重分類	-	90,234	-							
	-	90,234	-		90,234	-	-		(3)	
合 計	\$ -	\$ 2,323,610	(\$ 1,928)		\$ 2,321,682	\$ -	(\$ 2,207)			

(1) 現金及約當現金、應收票據、應收帳款、其他應收款(含關係人)、其他金融資產及存出保證金原依 IAS 39 分類為放款及應收款，依 IFRS 9 則分類為以攤銷後成本衡量之金融資產，並評估預期信用損失。

(2) 原依 IAS 39 以成本衡量之未上市(櫃)股票投資，依 IFRS 9 分類為指定透過其他綜合損益按公允價值衡量，並應按公允價值再衡量，因而 107 年 1 月 1 日之透過其他綜合損益按公允價值衡量之金融資產及其他權益 - 透過其他綜合損益按公允價值衡量之金融資產未實現損益分別調整減少 1,928 仟元及 2,207 仟元(含所得稅 279 仟元)。

(3) 讓售部分應收帳款原依 IAS 39 分類為放款及應收款，依 IFRS 9 因其經營模式係藉由收取合約現金流量及出售金融資產達成目的，故分類為透過其他綜合損益按公允價值衡量之債務工具投資，並評估預期信用損失。

## 2. IFRS 15「客戶合約之收入」及相關修正

IFRS 15 係規範來自客戶合約之收入認列原則，該準則將取代 IAS 18「收入」、IAS 11「建造合約」及相關解釋。相關會計政策請參閱附註四。

收入認列金額、已收及應收金額之淨結果係認列為合約資產（負債）。適用 IFRS 15 前，依 IAS 18 處理之合約係於認列收入時認列應收款或預收收入之減少。

### 負債項目之本期影響

	107年1月1日 追溯適用前 金額		首次適用 之調整	107年1月1日 追溯適用後 金額	
合約負債—流動	\$	-	\$ 2,566	\$	2,566
預收款項		2,566	( <u>2,566</u> )		-
負債影響			<u>\$ -</u>		

本公司於 107 年若依 IAS18 處理，IFRS 15 下應有之單行項目及餘額調整改按 IAS18 處理之影響數如下：

	107年12月31日
合約負債—流動減少	(\$ 783)
預收款項增加	<u>783</u>
	<u>\$ -</u>

本公司首次適用前述 IFRSs 之影響數彙總說明如下。

本公司選擇將首次適用 IFRS 9 及 IFRS 15 之累積影響數調整 107 年 1 月 1 日之資產、負債及權益項目，相關調整彙總如下：

	107年1月1日 重編前金額	首次適用 之調整	107年1月1日 重編後金額
以成本衡量之金融			
資產—非流動	\$ 92,796	(\$ 92,796)	\$ -
透過其他綜合損益			
按公允價值衡量之			
金融資產—非流動	-	90,868	90,868
資產影響	<u>\$ 92,796</u>	<u>(\$ 1,928)</u>	<u>\$ 90,868</u>
合約負債—流動	\$ -	\$ 2,566	\$ 2,566
其他流動負債—預			
收貨款	2,566	( 2,566)	-
遞延所得稅負債	-	279	279
負債影響	<u>\$ 2,566</u>	<u>\$ 279</u>	<u>\$ 2,845</u>
其他權益	<u>(\$ 147,131)</u>	<u>(\$ 2,207)</u>	<u>(\$ 149,338)</u>

本公司於 107 年若依 106 年原會計政策處理，金管會認可並發布生效之 IFRSs 下應有之單行項目及餘額調整改按 106 年原會計政策處理之影響數彙總如下：

資產、負債及權益項目之 107 年影響

	107年12月31日
以成本衡量之金融資產—非流動增加	\$ 80,226
透過其他綜合損益按公允價值衡量之金融	
資產—非流動減少	( 89,345)
資產減少	<u>(\$ 9,119)</u>
其他流動負債 — 預收貨款增加	\$ 783
合約負債—流動減少	( 783)
遞延所得稅負債減少	( 2,976)
負債減少	<u>(\$ 2,976)</u>
其他權益減少	<u>(\$ 6,143)</u>

## 綜合損益項目之 107 年影響

	107年度
不重分類至損益之項目：	
透過其他綜合損益按公允價值衡量之權益	
工具投資未實現評價損益減少	(\$ 11,047)
相關所得稅增加	<u>2,697</u>
本年度綜合損益總額減少	<u>(\$ 8,350)</u>

### (二) 108 年適用之證券發行人財務報告編製準則及金管會認可之 IFRSs

<u>新發布 / 修正 / 修訂準則及解釋</u>	<u>IASB 發布之生效日(註1)</u>
「2015-2017 週期之年度改善」	2019 年 1 月 1 日
IFRS 9 之修正「具負補償之提前還款特性」	2019 年 1 月 1 日 (註2)
IFRS 16「租賃」	2019 年 1 月 1 日
IAS 19 之修正「計畫修正、縮減或清償」	2019 年 1 月 1 日 (註3)
IAS 28 之修正「對關聯企業及合資之長期權益」	2019 年 1 月 1 日
IFRIC 23「所得稅務處理之不確定性」	2019 年 1 月 1 日

註 1：除另註明外，上述新發布 / 修正 / 修訂準則或解釋係於各該日期以後開始之年度期間生效。

註 2：金管會允許本公司得選擇提前於 107 年 1 月 1 日適用此項修正。

註 3：2019 年 1 月 1 日以後發生之計畫修正、縮減或清償適用此項修正。

#### IFRS 16「租賃」

IFRS 16 規範租賃協議之辨認與出租人及承租人會計處理，該準則將取代 IAS 17「租賃」及 IFRIC 4「決定一項安排是否包含租賃」等相關解釋。

#### 租賃定義

首次適用 IFRS 16 時，本公司將選擇僅就 108 年 1 月 1 日以後簽訂（或變動）之合約依 IFRS 16 評估是否係屬（或包含）租賃，目前已依 IAS 17 及 IFRIC 4 辨認為租賃之合約將不予重新評估並將依 IFRS 16 之過渡規定處理。

### 本公司為承租人

首次適用 IFRS 16 時，除低價值標的資產租賃及短期租賃選擇按直線基礎認列費用外，其他租賃將於個體資產負債表認列使用權資產及租賃負債。個體綜合損益表將分別表達使用權資產之折舊費用及租賃負債按有效利息法所產生之利息費用。於個體現金流量表中，償付租賃負債之本金金額將表達為籌資活動，支付利息部分將列為營業活動。適用 IFRS16 前，分類為營業租賃之合約係按直線基礎認列費用。營業租賃現金流量於個體現金流量表係表達於營業活動。

本公司預計選擇將追溯適用 IFRS 16 之累積影響數調整於 108 年 1 月 1 日保留盈餘，不重編比較資訊。

目前依 IAS 17 以營業租賃處理之協議，於 108 年 1 月 1 日租賃負債之衡量將以剩餘租賃給付按該日承租人之增額借款利率折現，全部使用權資產將以該日之租賃負債金額衡量。所認列之使用權資產均將適用 IAS 36 評估減損。

本公司預計將適用下列權宜作法：

1. 對具有合理類似特性之租賃組合使用單一折現率衡量租賃負債。
2. 租賃期間於 108 年 12 月 31 日以前結束之租賃將依短期租賃處理。
3. 進行租賃負債之衡量時，對諸如租賃期間之決定將使後見之明。

追溯適用 IFRS16 對 108 年 1 月 1 日資產、負債及權益，預期將不致造成重大影響。

除上述影響外，截至本個體財務報告通過發布日止，本公司評估其他準則、解釋之修正將不致對財務狀況與財務績效造成重大影響。



(三) IASB 已發布但尚未經金管會認可並發布生效之 IFRSs

<u>新發布 / 修正 / 修訂準則及解釋</u>	<u>IASB 發布之生效日(註1)</u>
IFRS 3 之修正「業務之定義」	2020 年 1 月 1 日 (註 2)
IFRS 10 及 IAS 28 之修正「投資者與其關聯企業或合資間之資產出售或投入」	未定
IAS 1 及 IAS 8 之修正「重大性之定義」	2020 年 1 月 1 日 (註 3)

註 1：除另註明外，上述新發布 / 修正 / 修訂準則或解釋係於各該日期以後開始之年度期間生效。

註 2：收購日在年度報導期間開始於 2020 年 1 月 1 日以後之企業合併及於前述日期以後發生之資產取得適用此項修正。

註 3：2020 年 1 月 1 日以後開始之年度期間推延適用此項修正。

截至本個體財務報告通過發布日止，本公司仍持續評估其他準則、解釋之修正對財務狀況與財務績效之影響，相關影響待評估完成時予以揭露。

四、重大會計政策之彙總說明

(一) 遵循聲明

本個體財務報告係依照證券發行人財務報告編製準則編製。

(二) 編製基礎

除按公允價值衡量之金融工具外，本個體財務報告係依歷史成本基礎編製。

公允價值衡量依照相關輸入值之可觀察程度及重要性分為第 1 等級至第 3 等級：

1. 第 1 等級輸入值：係指於衡量日可取得之相同資產或負債於活躍市場之報價（未經調整）。
2. 第 2 等級輸入值：係指除第 1 等級之報價外，資產或負債直接（亦即價格）或間接（亦即由價格推導而得）之可觀察輸入值。
3. 第 3 等級輸入值：係指資產或負債之不可觀察之輸入值。

本公司於編製個體財務報告時，對投資子公司係採權益法處理。為使本個體財務報告之本年度損益、其他綜合損益及權益與本公司合併財務報告中歸屬於本公司業主之本年度損益、其他綜合損益及權益相同，個體基礎與合併基礎下若干會計處理差異係調整「採用權益法之投資」、「採用權益法之子公司、關聯企業及合資損益份額」、「採用權益法之子公司、關聯企業及合資其他綜合損益份額」暨相關權益項目。

### (三) 資產與負債區分流動與非流動之標準

流動資產包括：

1. 主要為交易目的而持有之資產；
2. 預期於資產負債表日後 12 個月內實現之資產；及
3. 現金及約當現金（但不包括於資產負債表日後逾 12 個月用以交換或清償負債而受到限制者）。

流動負債包括：

1. 主要為交易目的而持有之負債；
2. 於資產負債表日後 12 個月內到期清償之負債，以及
3. 不能無條件將清償期限遞延至資產負債表日後至少 12 個月之負債。

非屬上述流動資產或流動負債者，係分類為非流動資產或非流動負債。

### (四) 外 幣

本公司編製財務報告時，以本公司功能性貨幣以外之貨幣（外幣）交易者，依交易日匯率換算為功能性貨幣記錄。

外幣貨幣性項目於每一資產負債表日以收盤匯率換算。因交割貨幣性項目或換算貨幣性項目產生之兌換差額，於發生當期認列於損益。

於編製個體財務報告時，國外營運機構（包含營運所在國家或使用之貨幣與本公司不同之子公司）之資產及負債以每一資產負債表日匯率換算為新台幣。收益及費損項目係以當期平均匯率換算，所產生之兌換差額列於其他綜合損益。

## (五) 存 貨

存貨係以成本與淨變現價值孰低衡量，比較成本與淨變現價值時除同類別存貨外係以個別項目為基礎。淨變現價值係指在正常情況下之估計售價減除完成出售所需之估計成本後之餘額。存貨平時按標準成本計價，結帳日再予調整使其接近按加權平均法計算之成本。

## (六) 投資子公司

本公司採用權益法處理對子公司之投資。

子公司係指本公司具有控制之個體。

權益法下，投資原始依成本認列，取得日後帳面金額係隨本公司所享有之子公司損益及其他綜合損益份額與利潤分配而增減。此外，針對本公司可享有子公司其他權益之變動係按持股比例認列。

當本公司對子公司所有權權益之變動未導致喪失控制者，係作為權益交易處理。投資帳面金額與所支付或收取對價之公允價值間之差額，係直接認列為權益。

當本公司對子公司之損失份額等於或超過其在該子公司之權益（包括權益法下子公司之帳面金額及實質上屬於本公司對該子公司淨投資組成部分之其他長期權益）時，係繼續按持股比例認列損失。

取得成本超過本公司於取得日所享有子公司可辨認資產及負債淨公允價值份額之數額列為商譽，該商譽係包含於該投資之帳面金額且不得攤銷；本公司於取得日所享有子公司可辨認資產及負債淨公允價值份額超過取得成本之數額列為當期收益。

本公司評估減損時，係以財務報告整體考量現金產生單位並比較其可回收金額與帳面金額。嗣後若資產可回收金額增加時，將減損損失之迴轉認列為利益，惟資產於減損損失迴轉後之帳面金額，不得超過該項資產在未認列減損損失之情況下，減除應提列攤銷後之帳面金額。歸屬於商譽之減損損失不得於後續期間迴轉。

本公司與子公司之順流交易未實現損益於個體財務報告予以銷除。本公司與子公司之逆流及側流交易所產生之損益，僅在與本公司對子公司權益無關之範圍內，認列於個體財務報告。

#### (七) 不動產、廠房及設備

不動產、廠房及設備係以成本認列，後續以成本減除累計折舊及累計減損損失後之金額衡量。

建造中之不動產、廠房及設備係以成本減除累計減損損失後之金額認列。成本包括專業服務費用及符合資本化條件之借款成本。該等資產於完工並達預期使用狀態時，分類至不動產、廠房及設備之適當類別並開始提列折舊。

不動產、廠房及設備於耐用年限內按直線基礎，對每一重大部分則單獨提列折舊。本公司至少於每一年度結束日對估計耐用年限、殘值及折舊方法進行檢視，並推延適用會計估計變動之影響。

不動產、廠房及設備除列時，淨處分價款與該資產帳面金額間之差額係認列於損益。

#### (八) 投資性不動產

投資性不動產係為賺取租金或資本增值或兩者兼具而持有之不動產。

投資性不動產原始以成本（包括交易成本）衡量，後續以成本減除累計折舊及累計減損損失後之金額衡量。投資性不動產採直線基礎提列折舊。

投資性不動產除列時，淨處分價款與該資產帳面金額間之差額係認列於損益。

#### (九) 無形資產

##### 1. 單獨取得

單獨取得之有限耐用年限無形資產原始以成本衡量，後續係以成本減除累計攤銷及累計減損損失後之金額衡量。無形資產於耐用年限內按直線基礎進行攤銷，本公司至少於每一年度結束日對估計耐用年限、殘值及攤銷方法進行檢視，並推延適用會計估計變動之影響。

##### 2. 除 列

無形資產除列時，淨處分價款與該資產帳面金額間之差額係認列於當期損益。

## (十) 有形及無形資產之減損

本公司於每一資產負債表日評估是否有任何跡象顯示有形及無形資產可能已減損。若有任一減損跡象存在，則估計該資產之可回收金額。倘無法估計個別資產之可回收金額，本公司估計該資產所屬現金產生單位之可回收金額。共用資產係依合理一致基礎分攤至個別現金產生單位。

可回收金額為公允價值減出售成本與其使用價值之較高者。個別資產或現金產生單位之可回收金額若低於其帳面金額時，將該資產或現金產生單位之帳面金額調減至其可回收金額，減損損失係認列於損益。

當減損損失於後續迴轉時，該資產或現金產生單位之帳面金額調增至修訂後之可回收金額，惟增加後之帳面金額以不超過該資產或現金產生單位若未於以前年度認列減損損失時所決定之帳面金額（減除攤銷或折舊）。減損損失之迴轉係認列於損益。

## (十一) 金融工具

金融資產與金融負債於本公司成為該工具合約條款之一方時認列於個體資產負債表。

原始認列金融資產與金融負債時，若金融資產或金融負債非屬透過損益按公允價值衡量者，係按公允價值加計直接可歸屬於取得或發行金融資產或金融負債之交易成本衡量。直接可歸屬於取得或發行透過損益按公允價值衡量之金融資產或金融負債之交易成本，則立即認列為損益。

### 1. 金融資產

金融資產之慣例交易係採交易日會計認列及除列。

#### (1) 衡量種類

##### 107年

本公司所持有之金融資產種類為透過損益按公允價值衡量之金融資產、按攤銷後成本衡量之金融資產、透過其他綜合損益按公允價值衡量之債務工具投資與透過其他綜合損益按公允價值衡量之權益工具投資。

A. 透過損益按公允價值衡量之金融資產

透過損益按公允價值衡量之金融資產係強制透過損益按公允價值衡量之金融資產。強制透過損益按公允價值衡量之金融資產包括本公司未指定透過其他綜合損益按公允價值衡量之權益工具投資，及不符合分類為按攤銷後成本衡量或透過其他綜合損益按公允價值衡量之債務工具投資。

透過損益按公允價值衡量之金融資產係按公允價值衡量，其再衡量產生之利益或損失（不包含該金融資產所產生之任何股利或利息）係認列於損益。公允價值之決定方式請參閱附註二九。

B. 按攤銷後成本衡量之金融資產

本公司投資金融資產若同時符合下列兩條件，則分類為按攤銷後成本衡量之金融資產：

- a. 係於某經營模式下持有，該模式之目的係持有金融資產以收取合約現金流量；及
- b. 合約條款產生特定日期之現金流量，該等現金流量完全為支付本金及流通在外本金金額之利息。

按攤銷後成本衡量之金融資產（包括現金、按攤銷後成本衡量之應收款項、其他金融資產及存出保證金）於原始認列後，係以有效利息法決定之總帳面金額減除任何減損損失之攤銷後成本衡量，惟短期應收帳款之利息認列不具重大性之情況除外，任何外幣兌換損益則認列於損益。

除下列兩種情況外，利息收入係以有效利率乘以金融資產總帳面金額計算：

- a. 購入或創始之信用減損金融資產，利息收入係以信用調整後有效利率乘以金融資產攤銷後成本計算。

b. 非屬購入或創始之信用減損，但後續變成信用減損之金融資產，應自信用減損後之次一報導期間起以有效利率乘以金融資產攤銷後成本計算利息收入。

C. 透過其他綜合損益按公允價值衡量之債務工具投資

本公司投資債務工具若同時符合下列兩條件，則分類為透過其他綜合損益按公允價值衡量之金融資產：

- a. 係於某經營模式下持有，該模式之目的係藉由收取合約現金流量及出售金融資產達成；及
- b. 合約條款產生特定日期之現金流量，該等現金流量完全為支付本金及流通在外本金金額之利息。

透過其他綜合損益按公允價值衡量之債務工具投資係按公允價值衡量，帳面金額之變動中屬以有效利息法計算之利息收入、外幣兌換損益與減損損失或迴轉利益係認列於損益，其餘變動係認列於其他綜合損益，於投資處分時重分類為損益。

D. 透過其他綜合損益按公允價值衡量之權益工具投資

本公司於原始認列時，可作一不可撤銷之選擇，將非持有供交易且非企業合併收購者所認列或有對價之權益工具投資，指定透過其他綜合損益按公允價值衡量。

透過其他綜合損益按公允價值衡量之權益工具投資係按公允價值衡量，後續公允價值變動列報於其他綜合損益，並累計於其他權益中。於投資處分時，累積損益直接移轉至保留盈餘，並不重分類為損益。

透過其他綜合損益按公允價值衡量之權益工具投資之股利於本公司收款之權利確立時認列於損益中，除非該股利明顯代表部分投資成本之回收。

106年

本公司所持有之金融資產種類為備供出售金融資產與放款及應收款。

#### A. 備供出售金融資產

備供出售金融資產係非衍生金融資產被指定為備供出售，或未被分類為放款及應收款、持有至到期日投資或透過損益按公允價值衡量之金融資產。

備供出售金融資產係按公允價值衡量，備供出售貨幣性金融資產帳面金額之變動中屬外幣兌換損益與以有效利息法計算之利息收入，以及備供出售權益投資之股利，係認列於損益。其餘備供出售金融資產帳面金額之變動係認列於其他綜合損益，於投資處分或確定減損時重分類為損益。

備供出售權益投資之股利於本公司收款之權利確立時認列。

備供出售金融資產若屬無活絡市場公開報價且公允價值無法可靠衡量之權益工具投資，及與此種無報價權益工具連結且須以交付該等權益工具交割之衍生工具，後續係以成本減除減損損失後之金額衡量，並單獨列為「以成本衡量之金融資產」。該等金融資產於後續能可靠衡量公允價值時，係按公允價值再衡量，其帳面金額與公允價值間之差額認列於其他綜合損益，若有減損時，則認列於損益。

#### B. 放款及應收款

放款及應收款（包括現金、應收款項、其他金融資產及存出保證金）係採用有效利息法按攤銷後成本減除減損損失後之金額衡量，惟短期應收帳款之利息認列不具重大性之情況除外。

### (2) 金融資產之減損

#### 107年

本公司於每一資產負債表日按預期信用損失評估按攤銷後成本衡量之金融資產（含應收款項）及透過其他綜合損益按公允價值衡量之債務工具投資之減損損失。



應收款項係按存續期間預期信用損失認列備抵損失。其他金融資產係先評估自原始認列後信用風險是否顯著增加，若未顯著增加，則按 12 個月預期信用損失認列備抵損失，若已顯著增加，則按存續期間預期信用損失認列備抵損失。

預期信用損失係以發生違約之風險作為權重之加權平均信用損失。12 個月預期信用損失係代表金融工具於報導日後 12 個月內可能違約事項所產生之預期信用損失，存續期間預期信用損失則代表金融工具於預期存續期間所有可能違約事項產生之預期信用損失。

所有金融資產之減損損失係藉由備抵帳戶調降其帳面金額，惟透過其他綜合損益按公允價值衡量之債務工具投資之備抵損失係認列於其他綜合損益，並不減少其帳面金額。

#### 106 年

除透過損益按公允價值衡量之金融資產外，本公司係於每一資產負債表日評估其他金融資產是否有減損客觀證據，當有客觀證據顯示，因金融資產原始認列後發生之單一或多項事項，致使金融資產之估計未來現金流量受損失者，該金融資產即已發生減損。

按攤銷後成本列報之金融資產，如應收款項，該資產若經個別評估未有客觀減損證據，另再集體評估減損。應收款集體存在之客觀減損證據可能包含本公司過去收款經驗、集體超過平均授信期間之延遲付款增加情況，以及與應收款拖欠有關之可觀察全國性或區域性經濟情勢變化。

按攤銷後成本列報之金融資產之減損損失金額係該資產帳面金額與估計未來現金流量按該金融資產原始有效利率折現之現值間之差額。

按攤銷後成本列報之金融資產於後續期間減損損失金額減少，且經客觀判斷該減少與認列減損後發生之事項有關，則先前認列之減損損失直接或藉由調整備抵帳戶予以迴轉認列於損益，惟該迴轉不得使金融資產帳面金額超過若未認列減損情況下於迴轉日應有之攤銷後成本。

以成本衡量之金融資產之減損損失金額係該資產帳面金額與估計未來現金流量按類似金融資產之現時市場報酬率折現之現值間之差額。此種減損損失於後續期間不得迴轉。

所有金融資產之減損損失係直接自金融資產之帳面金額中扣除，惟應收帳款係藉由備抵帳戶調降其帳面金額。當判斷應收帳款無法收回時，係沖銷備抵帳戶。原先已沖銷而後續收回之款項則貸記備抵帳戶。除因應收帳款無法收回而沖銷備抵帳戶外，備抵帳戶帳面金額之變動認列於損益。

### (3) 金融資產之除列

本公司僅於對來自金融資產現金流量之合約權利失效，或已移轉金融資產且該資產所有權之幾乎所有風險及報酬已移轉予其他企業時，始將金融資產除列。

於 106 年（含）以前，於一金融資產整體除列時，其帳面金額與所收取對價加計已認列於其他綜合損益之任何累計利益或損失之總和間之差額係認列於損益。自 107 年起，於一按攤銷後成本衡量之金融資產整體除列時，其帳面金額與所收取對價間之差額係認列於損益。於一透過其他綜合損益按公允價值衡量之債務工具投資整體除列時，其帳面金額與所收取對價加計已認列於其他綜合損益之任何累計利益或損失之總和間之差額係認列於損益。於一透過其他綜合損益按公允價值衡量之權益工具投資整體除列時，累積損益直接移轉至保留盈餘，並不重分類為損益。

## 2. 權益工具

本公司發行之債務及權益工具係依據合約協議之實質與金融負債及權益工具之定義分類為金融負債或權益。

本公司發行之權益工具係以取得之價款扣除直接發行成本後之金額認列。

再取回本公司本身之權益工具係於權益項下認列與減除。購買、出售、發行或註銷本公司本身之權益工具不認列於損益。

## 3. 金融負債

### (1) 後續衡量

除下列情況外，所有金融負債係以有效利息法按攤銷後成本衡量：

#### 透過損益按公允價值衡量之金融負債

透過損益按公允價值衡量之金融負債係持有供交易並按公允價值衡量，其再衡量產生之利益或損失（不包含該金融負債所支付之任何股利或利息）係認列於損益。

公允價值之決定方式請參閱附註二九。

### (2) 金融負債之除列

除列金融負債時，其帳面金額與所支付對價（包含任何所移轉之非現金資產或承擔之負債）間之差額認列為損益。

## 4. 可轉換公司債

本公司發行之複合金融工具（可轉換公司債）係依據合約協議之實質與金融負債及權益工具之定義，於原始認列時將其組成部分分別分類為金融負債及權益。

原始認列時，負債組成部分之公允價值係以類似之不可轉換工具當時市場利率估算，並於執行轉換或到期日前，以有效利息法計算之攤銷後成本衡量。屬嵌入非權益衍生工具之負債組成部分則以公允價值衡量。

分類為權益之轉換權係等於該複合工具整體公允價值減除經單獨決定之負債組成部分公允價值之剩餘金額，經扣除所得稅影響數後認列為權益，後續不再衡量。於該轉換權被執行時，其相關之負債組成部分及於權益之金額將轉列股本及資本公積－發行溢價。可轉換公司債之轉換權若於到期日仍未被執行，該認列於權益之金額將轉列資本公積－發行溢價。

發行可轉換公司債之相關交易成本，係按分攤總價款之比例分攤至該工具之負債（列入負債帳面金額）及權益組成部分（列入權益）。

## (十二) 收入認列

### 107 年

本公司於客戶合約辨認履約義務後，將交易價格分攤至各履約義務，並於滿足各履約義務時認列收入。

商品銷貨收入來自電子材料之銷售。由於電子材料於起運或運抵客戶指定地點時，客戶對商品已有訂定價格與使用之權利且負有再銷售之主要責任，並承擔商品陳舊過時風險，本公司係於該時點認列收入及應收帳款。預收款項於商品出貨前係認列為合約負債。

### 106 年

收入係按已收或應收對價之公允價值衡量，並扣除估計之客戶退貨、折扣及其他類似之折讓。銷貨退回係依據以往經驗及其他攸關因素合理估計未來之退貨金額提列。

#### 1. 商品之銷售

銷售商品係於下列條件完全滿足時認列收入：

- (1) 本公司已將商品所有權之重大風險及報酬移轉予買方；
- (2) 本公司對於已經出售之商品既不持續參與管理，亦未維持有效控制；
- (3) 收入金額能可靠衡量；
- (4) 與交易有關之經濟效益很有可能流入本公司；及
- (5) 與交易有關之已發生或將發生之成本能可靠衡量。

## 2. 股利收入及利息收入

投資所產生之股利收入係於股東收款之權利確立時認列，惟前提係與交易有關之經濟效益很有可能流入本公司，且收入金額能可靠衡量。

金融資產之利息收入係於經濟效益很有可能流入本公司，且收入金額能可靠衡量時認列。利息收入係依時間之經過按流通在外本金與所適用之有效利率採應計基礎認列。

## (十三) 租賃

當租賃條款係移轉附屬於資產所有權之幾乎所有風險與報酬予承租人，則將其分類為融資租賃。所有其他租賃則分類為營業租賃。

### 1. 本公司為出租人

營業租賃之租賃收益係按直線基礎於相關租賃期間內認列為收益。

### 2. 本公司為承租人

營業租賃給付係按直線基礎於租賃期間內認列為費用。

## (十四) 借款成本

直接可歸屬於取得、建造或生產符合要件之資產之借款成本，係作為該資產成本之一部分，直到該資產達到預定使用或出售狀態之幾乎所有必要活動已完成為止。

除上述外，所有其他借款成本係於發生當期認列為損益。

## (十五) 政府補助

政府補助僅於可合理確信本公司將遵循政府補助所附加之條件，且將可收到該項補助時，始予以認列。

政府補助係用於補償已發生之費用或損失，則於其可收取之期間認列於損益。

## (十六) 員工福利

### 1. 短期員工福利

短期員工福利相關負債係以換取員工服務而預期支付之非折現金額衡量。

## 2. 退職後福利

確定提撥退休計畫之退休金係於員工提供服務之期間將應提撥之退休金數額認列為當期費用。

## (十七) 所得稅

所得稅費用係當期所得稅及遞延所得稅之總和。

### 1. 當期所得稅

依我國所得稅法規定計算之未分配盈餘加徵所得稅，係於股東會決議年度認列。

以前年度應付所得稅之調整，列入當期所得稅。

### 2. 遞延所得稅

遞延所得稅係依帳載資產及負債帳面金額與計算課稅所得之課稅基礎二者所產生之暫時性差異計算。

遞延所得稅負債一般係就所有應課稅暫時性差異予以認列，而遞延所得稅資產則於很有可能具有課稅所得以供可減除暫時性差異等支出所產生之所得稅抵減使用時認列。

與投資子公司相關之應課稅暫時性差異認列遞延所得稅負債，惟本公司若可控制暫時性差異迴轉之時點，且該暫時性差異很有可能於可預見之未來不會迴轉者除外。與此類投資有關之可減除暫時性差異，僅於其很有可能具有足夠課稅所得用以實現暫時性差異，且於可預見之未來預期將迴轉的範圍內，予以認列遞延所得稅資產。

遞延所得稅資產之帳面金額於每一資產負債表日予以重新檢視，並針對已不再很有可能具有足夠之課稅所得以供其回收所有或部分資產者，調減帳面金額。原未認列為遞延所得稅資產者，亦於每一資產負債表日予以重新檢視，並在未來很有可能產生課稅所得以供其回收所有或部分資產者，調增帳面金額。

遞延所得稅資產及負債係以預期負債清償或資產實現當期之稅率衡量，該稅率係以資產負債表日已立法或已實質性立法之稅率及稅法為基礎。遞延所得稅負債及資產之衡量係反映本

公司於資產負債表日預期回收或清償其資產及負債帳面金額之方式所產生之租稅後果。

### 3. 當期及遞延所得稅

當期及遞延所得稅係認列於損益，惟與認列於其他綜合損益或直接計入權益之項目相關之當期及遞延所得稅係分別認列於其他綜合損益。

## 五、重大會計判斷、估計及假設不確定性之主要來源

本公司於採用會計政策時，對於不易自其他來源取得相關資訊者，管理階層必須基於歷史經驗及其他攸關之因素作出相關之判斷、估計及假設。實際結果可能與估計有所不同。

管理階層將對估計與基本假設持續檢視。若估計之修正僅影響當期，則於修正當期認列；若會計估計之修正同時影響當期及未來期間，則於修正當期及未來期間認列。

### (一) 金融資產之估計減損（適用於 107 年）

應收帳款及債務工具投資之估計減損係基於本公司對於違約率及預期損失率之假設。本公司考量歷史經驗、現時市場情況及前瞻性資訊，以作成假設並選擇減損評估之輸入值。所採用重要假設及輸入值請參閱附註十。若未來實際現金流量少於預期，可能會產生重大減損損失。

### (二) 應收帳款之估計減損（適用於 106 年）

當有客觀證據顯示減損跡象時，本公司考量未來現金流量之估計。減損損失之金額係以該資產之帳面金額及估計未來現金流量（排除尚未發生之未來信用損失）按該金融資產之原始有效利率折現之現值間的差額衡量。若未來實際現金流量少於預期，可能會產生重大減損損失。

## 六、現金

	107年12月31日	106年12月31日
庫存現金及週轉金	\$ 981	\$ 271
銀行活期存款	<u>89,496</u>	<u>140,606</u>
	<u>\$ 90,477</u>	<u>\$ 140,877</u>

銀行存款於資產負債表日之市場利率區間如下：

	107年12月31日	106年12月31日
銀行存款	0.001%~0.43%	0.001%~0.35%

七、透過損益按公允價值衡量之金融工具

	107年12月31日	106年12月31日
<u>金融負債－流動</u>		
持有供交易		
衍生工具（未指定避險）		
－可轉換公司債選擇權	\$ 1,290	\$ -

八、透過其他綜合損益按公允價值衡量之金融資產－107年

透過其他綜合損益按公允價值衡量之權益工具投資

	107年12月31日
<u>非流動</u>	
國內投資	
未上市（櫃）股票	
福潤投資股份有限公司普通股	\$ 17,045
湧富投資股份有限公司普通股	14,234
湧創投資股份有限公司普通股	53,933
鼎煜精密工業股份有限公司普通股	4,133
小計	<u>\$ 89,345</u>

本公司依中長期策略目的投資上表所述四家公司之普通股，並預期透過長期投資獲利。本公司管理階層認為若將該等投資之短期公允價值波動列入損益，與前述長期投資規劃並不一致，因此選擇指定該等投資為透過其他綜合損益按公允價值衡量。該等投資原依 IAS 39 係分類為備供出售金融資產，其重分類及 106 年資訊，請參閱附註三及附註九。

九、以成本衡量之金融資產－106年

	106年12月31日
<u>非流動</u>	
國內未上市（櫃）普通股	<u>\$ 92,796</u>
 依衡量種類區分	
備供出售	<u>\$ 92,796</u>



本公司所持有之上述未上市（櫃）股票投資，於資產負債表日係按成本減除減損損失衡量，因其公允價值合理估計數之區間重大且無法合理評估各種估計之機率，致本公司管理階層認為其公允價值無法可靠衡量。

十、應收票據、應收帳款及其他應收款

	<u>107年12月31日</u>	<u>106年12月31日</u>
<u>應收票據</u>		
按攤銷後成本衡量		
總帳面金額	\$ 1,042	\$ 5,005
減：備抵損失	-	-
	<u>\$ 1,042</u>	<u>\$ 5,005</u>
<u>應收帳款</u>		
按攤銷後成本衡量		
總帳面金額	\$ 994,749	\$ 1,095,611
減：備抵損失	( 40)	( 40)
	994,709	1,095,571
透過其他綜合損益按公允價值 衡量（請詳(一)2之說明）	<u>317,747</u>	-
	<u>\$ 1,312,456</u>	<u>\$ 1,095,571</u>
<u>其他應收款</u>		
讓售應收帳款保留款	\$ 5,047	\$ 11,421
其    他	3,708	725
	<u>\$ 8,755</u>	<u>\$ 12,146</u>

(一) 應收票據及應收帳款

107 年度

1. 按攤銷後成本衡量之應收票據及應收帳款

本公司對商品銷售之平均授信期間為 60 至 180 天。

為減輕信用風險，本公司管理階層指派專責團隊負責授信額度之決定、授信核准及其他監控程序以確保逾期應收帳款之回收已採取適當行動。此外，本公司於資產負債表日會逐一複核應收帳款之可回收金額以確保無法回收之應收帳款已提列適當減損損失。據此，本公司管理階層認為本公司之信用風險已顯著減少。

本公司採用 IFRS 9 之簡化作法按存續期間預期信用損失認列應收帳款之備抵損失。存續期間預期信用損失係使用準備矩陣計算，其考量客戶過去違約紀錄與現時財務狀況、產業經濟情勢，並同時考量 GDP 預測及產業展望。

若有證據顯示交易對方面臨嚴重財務困難且本公司無法合理預期可回收金額，例如交易對方正進行清算，本公司直接沖銷相關應收帳款，惟仍會持續追索活動，因追索回收之金額則認列於損益。

本公司依準備矩陣衡量應收帳款之備抵損失如下：

107 年 12 月 31 日

	未逾期	逾期1~60天	逾期61~120天	逾期121天以上	合計
預期信用損失率	0.0016%	0.0495%	2.7397%	50%	
總帳面金額	\$ 976,324	\$ 18,188	\$ 219	\$ 18	\$ 994,749
備抵損失(存續期間 預期信用損失)	( <u>16</u> )	( <u>9</u> )	( <u>6</u> )	( <u>9</u> )	( <u>40</u> )
攤銷後成本	<u>\$ 976,308</u>	<u>\$ 18,179</u>	<u>\$ 213</u>	<u>\$ 9</u>	<u>\$ 994,709</u>

應收帳款備抵損失之變動資訊如下：

	107年度
年初餘額 (IAS 39)	\$ 40
追溯適用 IFRS 9 調整數	-
年初餘額 (IFRS 9)	40
加：本期提列減損損失	-
年底餘額	<u>\$ 40</u>

## 2. 透過其他綜合損益按公允價值衡量之應收帳款

針對特定客戶之應收帳款，本公司視營運資金情況決定以無追索權之方式讓售予銀行或不予讓售。本公司管理此類應收帳款之經營模式，係藉由收取合約現金流量及出售金融資產達成目的，故此類應收帳款係透過其他綜合損益按公允價值衡量。

本公司依準備矩陣衡量透過其他綜合損益按公允價值衡量之應收帳款之備抵損失如下：

107年12月31日

	未逾期	逾期1~60天	逾期61~120天	逾期121天以上	合計
預期信用損失率	0.0000%	0.0000%	0.0000%	0.0000%	
總帳面金額	\$ 317,511	\$ 236	\$ -	\$ -	\$ 317,747
備抵損失(存續期間 預期信用損失)	-	-	-	-	-
攤銷後成本	<u>\$ 317,511</u>	<u>\$ 236</u>	<u>\$ -</u>	<u>\$ -</u>	<u>\$ 317,747</u>

106年度

本公司於106年之授信政策與前述107年授信政策相同。於應收款之備抵呆帳評估，由於本公司之客戶並無重大倒帳之情事發生，且定期依客戶別個別評估應收帳款逾期之原因，經評估且確定異常金額後，本公司將針對逾期金額佔該客戶當期銷貨淨額作為估列備抵呆帳比率，並依該備抵呆帳比率佔該客戶應收帳款餘額計算出備抵呆帳金額，以估計無法回收之應收帳款金額。

於資產負債表日已逾期但本公司尚未認列備抵呆帳之應收帳款，因其信用品質並未重大改變，本公司管理階層認為仍可回收其金額，本公司對該等應收帳款並未持有任何擔保品或其他信用增強保障。

應收帳款之帳齡分析如下：

	106年12月31日
未逾期	\$ 1,067,858
1~60天	27,659
61~90天	94
合計	<u>\$ 1,095,611</u>

以上係以逾期天數為基準進行之帳齡分析。

已逾期但未減損應收帳款之帳齡分析如下：

	106年12月31日
1~60天	\$ 27,659
61~90天	54
合計	<u>\$ 27,713</u>

以上係以逾期天數為基準進行之帳齡分析。

應收帳款之備抵呆帳變動資訊如下：

	個 別 評 估 減 損 損 失	群 組 評 估 減 損 損 失	合 計
106年1月1日餘額	\$ 40	\$ -	\$ 40
加：本期提列呆帳費用	-	-	-
106年12月31日餘額	<u>\$ 40</u>	<u>\$ -</u>	<u>\$ 40</u>

## (二) 其他應收款

本公司帳列其他應收款主係讓售應收帳款予銀行之保留款項等，本公司評估其他應收款有客觀減損證據時，個別評估其減損金額。無減損客觀證據之其他應收款，將具類似信用風險特徵者納入群組，分別評估該組其他應收款之減損，即債務人有逾期未收款項時，依過去年度其他應收款未能收回之比率提列減損損失。

## 十一、存 貨

	107年12月31日	106年12月31日
商品存貨	<u>\$ 115,369</u>	<u>\$ 108,466</u>

107 及 106 年度與存貨相關之銷貨成本分別為 3,938,062 仟元及 3,652,954 仟元。銷貨成本包括存貨跌價及呆滯損失分別為 1,747 仟元及 0 仟元。

## 十二、採用權益法之投資

投 資 子 公 司	107年12月31日	106年12月31日
Global Connection (Samoa) Holding Inc.	\$ 2,568,154	\$ 2,430,788
泉德電子股份有限公司	13,209	32,593
德洋精密股份有限公司	<u>60,502</u>	<u>58,888</u>
	<u>\$ 2,641,865</u>	<u>\$ 2,522,269</u>

子 公 司 名 稱	所有權權益及表決權百分比	
	107年12月31日	106年12月31日
Global Connection (Samoa) Holding Inc.	100%	100%
泉德電子股份有限公司	50%	50%
德洋精密股份有限公司	51%	51%

本公司於 106 年 8 月設立德洋精密股份有限公司持有 55% 股權，因未依原持股比率參與該公司 106 年 12 月現金增資，致持股比例由 55% 下降至 51%。

107 及 106 年度採用權益法之子公司之損益及其他綜合損益份額，係依據各子公司同期間經會計師查核之財務報告認列。

本公司間接持有之投資子公司明細，請參閱附註三四。

### 十三、不動產、廠房及設備

	土	地	房屋及建物	機器設備	辦公設備	建造中之 不動產	合 計
<u>成 本</u>							
106 年 1 月 1 日餘額	\$ 159,538	\$ -	\$ 41,389	\$ 10,316	\$ 96,677	\$ 307,920	
增 添	-	2,391	83,401	189	15,086	101,067	
處 分	-	-	-	( 588)	-	( 588)	
重分類	-	111,763	-	-	( 111,763)	-	
由預付設備款轉入	-	-	26,995	-	-	26,995	
移轉至投資性不動產	( 32,705)	( 23,402)	-	-	-	( 56,107)	
106 年 12 月 31 日餘額	<u>\$ 126,833</u>	<u>\$ 90,752</u>	<u>\$ 151,785</u>	<u>\$ 9,917</u>	<u>\$ -</u>	<u>\$ 379,287</u>	
<u>累計折舊</u>							
106 年 1 月 1 日餘額	\$ -	\$ -	\$ 7,909	\$ 2,723	\$ -	\$ 10,632	
處 分	-	-	-	( 588)	-	( 588)	
折舊費用	-	2,760	10,696	2,485	-	15,941	
106 年 12 月 31 日餘額	<u>\$ -</u>	<u>\$ 2,760</u>	<u>\$ 18,605</u>	<u>\$ 4,620</u>	<u>\$ -</u>	<u>\$ 25,985</u>	
106 年 12 月 31 日淨額	<u>\$ 126,833</u>	<u>\$ 87,992</u>	<u>\$ 133,180</u>	<u>\$ 5,297</u>	<u>\$ -</u>	<u>\$ 353,302</u>	
<u>成 本</u>							
107 年 1 月 1 日餘額	\$ 126,833	\$ 90,752	\$ 151,785	\$ 9,917	\$ -	\$ 379,287	
增 添	-	3,868	1,776	84	-	5,728	
處 分	-	-	( 3,256)	( 80)	-	( 3,336)	
由預付設備款轉入	-	-	14,000	-	-	14,000	
移轉至投資性不動產	-	( 793)	-	-	-	( 793)	
107 年 12 月 31 日餘額	<u>\$ 126,833</u>	<u>\$ 93,827</u>	<u>\$ 164,305</u>	<u>\$ 9,921</u>	<u>\$ -</u>	<u>\$ 394,886</u>	
<u>累計折舊</u>							
107 年 1 月 1 日餘額	\$ -	\$ 2,760	\$ 18,605	\$ 4,620	\$ -	\$ 25,985	
處 分	-	-	( 3,256)	( 80)	-	( 3,336)	
折舊費用	-	5,888	25,269	2,447	-	33,604	
107 年 12 月 31 日餘額	<u>\$ -</u>	<u>\$ 8,648</u>	<u>\$ 40,618</u>	<u>\$ 6,987</u>	<u>\$ -</u>	<u>\$ 56,253</u>	
107 年 12 月 31 日淨額	<u>\$ 126,833</u>	<u>\$ 85,179</u>	<u>\$ 123,687</u>	<u>\$ 2,934</u>	<u>\$ -</u>	<u>\$ 338,633</u>	

107 年度本公司進行減損評估，經評估未有因減損情形而須提列減損損失之情事。106 年度由於並無任何減損跡象，故本公司並未進行減損評估。

折舊係以直線基礎按下列耐用年數計提：

房屋及建物	
廠房主建物	10至50年
其他	5至10年
機器設備	3至6年
辦公設備	3至5年

設定作為借款之不動產、廠房及設備金額，請參閱附註三一。

#### 十四、投資性不動產

	<u>已完工投資性 不動產</u>
<u>成    本</u>	
106年1月1日餘額	\$ -
自不動產、廠房及設備轉入	<u>56,107</u>
106年12月31日餘額	<u>\$ 56,107</u>
<u>累計折舊</u>	
106年1月1日餘額	\$ -
折舊費用	<u>712</u>
106年12月31日餘額	<u>\$ 712</u>
106年12月31日淨額	<u>\$ 55,395</u>
<u>成    本</u>	
107年1月1日餘額	\$ 56,107
自不動產、廠房及設備轉入	<u>793</u>
107年12月31日餘額	<u>\$ 56,900</u>
<u>累計折舊</u>	
107年1月1日餘額	\$ 712
折舊費用	<u>1,518</u>
107年12月31日餘額	<u>\$ 2,230</u>
107年12月31日淨額	<u>\$ 54,670</u>

投資性不動產係以直線基礎按下列耐用年數計提折舊：

房屋及建物	
廠房主建物	10至50年
其他	5至10年

投資性不動產公允價值係未經獨立評價人員評價，僅由本公司管理階層採用市場參與者常用之評價模式衡量。該評價係參考類似不動產交易價格之市場證據，評價所得公允價值如下：

	107 年 12 月 31 日	106 年 12 月 31 日
公允價值	<u>\$ 61,059</u>	<u>\$ 61,853</u>

本公司之所有投資性不動產皆係自有權益。

設定作為借款擔保之投資性不動產金額，請參閱附註三一

#### 十五、其他無形資產

	<u>電 腦 軟 體</u>
<u>成 本</u>	
106 年 1 月 1 日餘額	\$ 10,268
單獨取得	4,203
處 分	( 4,792)
106 年 12 月 31 日餘額	<u>\$ 9,679</u>
<u>累計攤銷</u>	
106 年 1 月 1 日餘額	(\$ 5,427)
攤銷費用	( 3,252)
處 分	4,792
106 年 12 月 31 日餘額	<u>(\$ 3,887)</u>
106 年 12 月 31 日淨額	<u>\$ 5,792</u>
<u>成 本</u>	
107 年 1 月 1 日餘額	\$ 9,679
單獨取得	3,228
處 分	( 669)
107 年 12 月 31 日餘額	<u>\$ 12,238</u>
<u>累計攤銷</u>	
107 年 1 月 1 日餘額	(\$ 3,887)
攤銷費用	( 3,689)
處 分	669
107 年 12 月 31 日餘額	<u>(\$ 6,907)</u>
107 年 12 月 31 日淨額	<u>\$ 5,331</u>

上述有限耐用年限無形資產－電腦軟體係以直線基礎按 3~5 年之耐用年數計提攤銷費用。

依功能別彙總攤銷費用：

	107年度	106年度
推銷費用	\$ 1,240	\$ 1,025
管理費用	1,317	1,016
研發費用	1,132	1,211
	<u>\$ 3,689</u>	<u>\$ 3,252</u>

十六、其他資產

	107年12月31日	106年12月31日
<u>流 動</u>		
預付款	\$ 7,136	\$ 3,981
留抵稅額	9,190	8,604
進項稅額	3,290	1,779
其他金融資產－流動 (附註三一)	5,738	8,468
	<u>\$ 25,354</u>	<u>\$ 22,832</u>
<u>非 流 動</u>		
預付設備款(附註二六)	\$ 182,513	\$ 70,380
存出保證金	293	40
其他金融資產－非流動 (附註三一)	60,000	-
其 他	19,653	589
	<u>\$ 262,459</u>	<u>\$ 71,009</u>

十七、借 款

(一) 短期借款

	107年12月31日	106年12月31日
信用額度借款	<u>\$ 697,826</u>	<u>\$ 802,840</u>

銀行借款之年利率於 107 年及 106 年 12 月 31 日分別為 0.77%-3.6% 及 0.98%-2.30%。

(二) 長期借款

	107年12月31日	106年12月31日
<u>擔保借款</u>		
銀行借款	\$ 294,500	\$ 231,000
減：列為 1 年內到期部分	( 29,450)	-
長期借款	<u>\$ 265,050</u>	<u>\$ 231,000</u>



長期銀行借款係以本公司自有土地及部分建築物作為抵押擔保（參閱附註三一），借款額度為 1,400,000 仟元，到期日為 110 年 9 月 30 日。本公司截至 107 年及 106 年 12 月 31 日，長期銀行借款年利率皆為 1.7895%，每月付息不還本金，自 108 年 9 月 30 日償還第 1 期，之後每半年為 1 期，共分 5 期清償本金，其中第 1 期至第 4 期，每期應各清償各該項借款總額之 10%，第 5 期應償還所有未清償之本金及利息餘額。

#### 十八、應付公司債

	<u>107年12月31日</u>	<u>106年12月31日</u>
國內第二次有擔保可轉換公司債	\$ 287,265	\$ -
減：列為 1 年內到期部分	-	-
	<u>\$ 287,265</u>	<u>\$ -</u>

#### 國內第二次有擔保可轉換公司債

本公司於 107 年 2 月 5 日發行國內第二次有擔保可轉換公司債，發行總額為 300,000 仟元整，依每張面額 100 仟元發行，票面利率 0%，發行期限 3 年，主要發行條款如下：

(一) 發行期間：107 年 2 月 5 日至 110 年 2 月 5 日。

(二) 重要贖回條款：

1. 本轉換公司債發行後屆滿三個月之翌日起至到期日前四十日止，若本公司普通股收盤價連續三十個營業日超過當時轉換價格達百分之三十時，本公司得按債券面額以現金收回全部流通在外之本轉換公司債。
2. 本轉換公司債發行後屆滿三個月之翌日起至到期日前四十日止，本轉換公司債流通在外餘額低於原發行總額之百分之十時，本公司得隨時按債券面額以現金收回全部流通在外之本轉換公司債。

(三) 轉換辦法：

1. 除停止轉換期間外，得於本轉換公司債發行後屆滿三個月之翌日至到期日止（即 107 年 5 月 6 日至 110 年 2 月 5 日），轉換為本公司之普通股股票。

2. 轉換價格及其調整：轉換普通股之轉換價格為每股新台幣 51.45 元，遇有本公司普通股股份發行變動時，轉換價格依發行條款規定公式調整之。107 年 7 月 28 日起，轉換價格因發放現金股利而調整，調整後轉換價格為每股新台幣 47.94 元。

(四) 有關本公司債之擔保品，請參閱附註三一。

(五) 債券持有人之賣回權：

本轉換公司債以發行後屆滿二年之日（109 年 2 月 5 日）為債券持有人提前賣回本轉換公司債之賣回基準日，債券持有人得於賣回基準日前四十日內至原交易券商填具賣回申請書，要求本公司以債券面額將其所持有之本轉換公司債以現金贖回。

(六) 此可轉換公司債包括負債及權益組成部分，權益組成部分於權益項下以資本公積－認股權表達。負債組成部分原始認列之有效利率約為 2.0838%

發行價款（減除交易成本 12,110 仟元）	\$ 287,890
權益組成部分	( 8,999)
透過損益按公允價值衡量之金融資產	522
遞延所得稅資產	<u>2,422</u>
發行日負債組成部分	281,835
以有效利率 2.0838% 計算之利息	<u>5,430</u>
107 年 12 月 31 日負債組成部分	<u>\$ 287,265</u>

## 十九、其他負債

<u>流 動</u>	<u>107年12月31日</u>	<u>106年12月31日</u>
其他應付款		
應付薪資及獎金（含員工酬勞及董監酬勞）	\$ 35,677	\$ 47,150
應付設備款（附註二六）	35,800	20,465
應付勞務費	30,498	4,813
應付佣金	9,038	7,737
應付進出口及運費	3,779	3,686
應付退休金	1,399	1,583
其 他	<u>19,422</u>	<u>13,643</u>
	<u>\$ 135,613</u>	<u>\$ 99,077</u>

（接次頁）

(承前頁)

	<u>107年12月31日</u>	<u>106年12月31日</u>
其他負債		
預收款項	\$ -	\$ 2,566
其    他	<u>715</u>	<u>699</u>
	<u>\$ 715</u>	<u>\$ 3,265</u>

## 二十、退職後福利計畫-確定提撥計畫

本公司所適用「勞工退休金條例」之退休金制度，係屬政府管理之確定提撥退休計畫，依員工每月薪資 6% 提撥退休金至勞工保險局之個人專戶。

### 二一、權    益

#### (一) 股    本

##### 普    通    股

	<u>107年12月31日</u>	<u>106年12月31日</u>
額定股數(仟股)	<u>100,000</u>	<u>100,000</u>
額定股本	<u>\$ 1,000,000</u>	<u>\$ 1,000,000</u>
已發行且已收足股款之股數 (仟股)	<u>69,676</u>	<u>69,676</u>
已發行股本	<u>\$ 696,758</u>	<u>\$ 696,758</u>

已發行之普通股每股面額為 10 元，每股享有一表決權及收取股利之權利。

本公司於額定之普通股股數內保留 1,000 仟股供發行員工認股權憑證使用。

本公司於 107 年 1 月 25 日經董事會決議辦理現金增資發行新股 4,000 仟股，每股發行價格 45 元，認股基準日 107 年 2 月 17 日。但受到資本市場變動致募集資金狀況不如預期，綜合考量股東權益及公司整體利益，本公司於 107 年 3 月 29 日經董事會決議通過向主管機關申請撤銷現金增資，且金融監督管理委員會於 107 年 4 月 3 日核發金管證發字第 1070309843 號核准函。

## (二) 資本公積

	<u>107年12月31日</u>	<u>106年12月31日</u>
<u>得用以彌補虧損、發放現金或撥充股本(1)</u>		
股票發行溢價	\$ 568,037	\$ 568,037
公司債轉換溢價	152,962	152,962
<u>僅得用以彌補虧損</u>		
可轉換公司債贖回／買回(2)	5,552	5,552
認列對子公司所有權權益變動數(3)	1,906	1,906
<u>不得作為任何用途</u>		
認股權（附註十八）	8,999	-
	<u>\$ 737,456</u>	<u>\$ 728,457</u>

1. 此類資本公積得用以彌補虧損，亦得於公司無虧損時，用以發放現金或撥充股本，惟撥充股本時每年以實收股本之一定比率為限。
2. 係可轉換公司債贖回或買回，可轉換公司債折價產生之資本公積，其後續失效時之調整，因此類資本公積未有現金流入，故僅可彌補虧損。
3. 此類資本公積係本公司未實際取得或處分子公司股權時，因子公司權益變動認列之權益交易影響數。

## (三) 保留盈餘及股利政策

依本公司章程之盈餘分派政策規定，年度決算如有盈餘，依法繳納稅捐，彌補累積虧損後，再提 10% 為法定盈餘公積；但法定盈餘公積累積已達資本總額時，不在此限，其餘再依法令規定提列或迴轉特別盈餘公積及以前年度未分配盈餘，由董事會決定股東擬具紅利分配金額。本公司章程規定之員工及董監事酬勞分派政策，參閱附註二三之(六)員工酬勞及董監事酬勞。

本公司股利政策將考量公司所處環境、未來資金需求、長期財務規劃及股東對現金流入之需求，以不低於當年度稅後盈餘之 10% 為股利發放原則，得以股票股利或現金股利之方式分派之。分配之現金股利不低於股東紅利總額 10%。

法定盈餘公積係依公司法第 237 條規定，公司於完納一切稅捐後，分派盈餘時應先提列 10% 為法定盈餘公積。但法定盈餘公積已達資本總額時，不在此限。法定盈餘公積得用以彌補虧損。公司無虧損時，法定盈餘公積超過實收股本總額 25% 之部分除得撥充股本外，尚得以現金分配。

本公司依金管證發字第 1010012865 號函及「採用國際財務報導準則 (IFRSs) 後，提列特別盈餘公積之適用疑義問答」規定提列及迴轉特別盈餘公積。

本公司已分別於 107 年 6 月 18 日及 106 年 6 月 15 日舉行股東常會決議通過 106 及 105 年度盈餘分配案如下：

	盈 餘 分 配 案		每 股 股 利 ( 元 )	
	106年度	105年度	106年度	105年度
法定盈餘公積	\$ 24,348	\$ 19,021	\$ -	\$ -
特別盈餘公積	59,663	79,690	-	-
現金股利	160,254	111,481	2.3	1.6

本公司 108 年 3 月 7 日董事會擬議 107 年度盈餘分配案如下：

	盈 餘 分 配 案	每 股 股 利 ( 元 )
法定盈餘公積	\$ 12,019	\$ -
特別盈餘公積	7,296	-
現金股利	83,611	1.2

有關 107 年度之盈餘分配案尚待預計於 108 年 6 月 18 日召開之股東常會決議。

#### (四) 其他權益項目

##### 1. 國外營運機構財務報表換算之兌換差額

	107年度	106年度
年初餘額	(\$ 147,131)	(\$ 87,468)
稅率變動	4,998	-
當年度產生		
國外營運機構之換算差額	( 23,018)	( 71,661)
相關所得稅	<u>4,581</u>	<u>11,998</u>
本年度其他綜合損益	( <u>13,439</u> )	( <u>59,663</u> )
年底餘額	<u>(\$ 160,570)</u>	<u>(\$ 147,131)</u>

2. 透過其他綜合損益按公允價值衡量之金融資產未實現損益

	107年度
年初餘額 (IAS 39)	\$ -
追溯適用 IFRS 9 之影響數	( 1,928)
相關所得稅	( 279)
年初餘額 (IFRS 9)	( 2,207)
稅率變動	( 49)
當年度產生	
未實現損益	
權益工具	11,047
相關所得稅	( 2,648)
本年度其他綜合損益	8,350
年底餘額	<u>\$ 6,143</u>

二二、收 入

(一) 客戶合約之說明

商品銷貨收入

本公司主要營業收入係來自生產並銷售整合型訊號連接器。商品係以合約約定固定價格銷售。

(二) 合約餘額

	107年12月31日
應收票據及帳款 (附註十)	<u>\$ 1,313,498</u>
合約負債	
商品銷貨	<u>\$ 783</u>

(三) 客戶合約收入之細分

	107年度
<u>商品之類型</u>	
整合型訊號連接器	<u>\$ 4,219,770</u>

## 二三、繼續營業單位淨利

### (一) 其他收入

	107年度	106年度
利息收入		
銀行存款	\$ 629	\$ 166
股利收入	2,387	1,719
政府補助收入	8,117	6,964
租金收入	3,711	2,541
其他	<u>3,201</u>	<u>5,281</u>
	<u>\$ 18,045</u>	<u>\$ 16,671</u>

### (二) 其他利益及(損失)

	107年度	106年度
淨外幣兌換(損)益	\$ 15,473	\$ 18,415
持有供交易之金融負債 (損)益	( 1,812)	69
其他	<u>( 344)</u>	<u>( 382)</u>
	<u>\$ 13,317</u>	<u>\$ 18,102</u>

### (三) 財務成本

	107年度	106年度
銀行借款利息	\$ 17,412	\$ 12,781
可轉換公司債利息 (附註十八)	<u>5,430</u>	<u>-</u>
	<u>\$ 22,842</u>	<u>\$ 12,781</u>

### (四) 折舊及攤銷

	107年度	106年度
折舊費用依功能別彙總		
營業成本	\$ 21,144	\$ -
營業費用	<u>13,978</u>	<u>16,653</u>
	<u>\$ 35,122</u>	<u>\$ 16,653</u>

	107年度	106年度
攤銷費用依功能別彙總		
營業費用	<u>\$ 3,689</u>	<u>\$ 3,252</u>

(五) 員工福利費用

	107年度	106年度
退職後福利（附註二十）		
確定提撥計畫	\$ 4,460	\$ 3,824
其他員工福利	<u>118,970</u>	<u>121,662</u>
員工福利費用合計	<u>\$ 123,430</u>	<u>\$ 125,486</u>

性質別	107年度			106年度		
	營業成本	營業費用	合計	營業成本	營業費用	合計
薪資費用	\$ -	\$101,751	\$101,751	\$ -	\$101,514	\$101,514
勞健保費用	-	8,105	8,105	-	6,612	6,612
退休金費用	-	4,460	4,460	-	3,824	3,824
董事酬金	-	2,096	2,096	-	4,745	4,745
其他員工福利	-	<u>7,018</u>	<u>7,018</u>	-	<u>8,791</u>	<u>8,791</u>
員工福利費用合計	<u>\$ -</u>	<u>\$123,430</u>	<u>\$123,430</u>	<u>\$ -</u>	<u>\$125,486</u>	<u>\$125,486</u>

截至 107 年及 106 年 12 月 31 日止，本公司員工人數分別為 106 人及 93 人，其中未兼任員工之董事人數皆為 4 人，其計算基礎與員工福利費用一致。

(六) 員工酬勞及董監事酬勞

本公司係以當年度扣除分派員工酬勞及董監事酬勞前之稅前利益分別按 3%~15%及不高於 3%提撥員工酬勞及董監事酬勞。107 及 106 年度員工酬勞及董監事酬勞分別於 108 年 3 月 7 日及 107 年 3 月 8 日經董事會決議如下：

估列比例

	107年度	106年度
員工酬勞	7.81%	7.70%
董監事酬勞	2.34%	2.31%

金額

	107年度	106年度
員工酬勞	<u>\$ 9,570</u>	<u>\$ 21,700</u>
董監事酬勞	<u>\$ 2,870</u>	<u>\$ 6,500</u>

年度個體財務報告通過發布日後若金額仍有變動，則依會計估計變動處理，於次一年度調整入帳。



106 及 105 年度員工酬勞及董監事酬勞之實際配發金額與 106 及 105 年度個體財務報告認列之員工酬勞及董監事酬勞並無差異。

有關本公司 108 及 107 年董事會決議之員工酬勞及董監事酬勞資訊，請至台灣證券交易所「公開資訊觀測站」查詢。

(七) 外幣兌換 (損) 益

	107年度	106年度
外幣兌換利益總額	\$ 107,482	\$ 89,477
外幣兌換 (損失) 總額	( 92,009)	( 71,062)
淨 (損) 益	<u>\$ 15,473</u>	<u>\$ 18,415</u>

二四、繼續營業單位所得稅

(一) 認列於損益之所得稅費用 (利益) 主要組成項目

	107年度	106年度
當期所得稅		
本年度產生者	\$ 3,492	\$ 14,604
以前年度之調整	( 1,141)	( 2,286)
	2,351	12,318
遞延所得稅		
本年度產生者	( 11,083)	( 2,316)
稅率變動	( 1,428)	-
	( 12,511)	( 2,316)
認列於損益之所得稅 (利益)		
費用	<u>(\$ 10,160)</u>	<u>\$ 10,002</u>

會計所得與所得稅費用 (利益) 之調節如下：

	107年度	106年度
繼續營業單位稅前淨利	<u>\$ 110,028</u>	<u>\$ 253,486</u>
稅前淨利按法定稅率計算之		
所得稅費用	\$ 22,006	\$ 43,093
稅上不可減除之費損	2,458	2,332
子公司盈餘之遞延所得稅影響數	( 32,055)	( 33,137)
稅率變動	( 1,428)	-
以前年度之當期所得稅費用		
於本年度之調整	( 1,141)	( 2,286)
認列於損益之所得稅 (利益)		
費用	<u>(\$ 10,160)</u>	<u>\$ 10,002</u>

本公司於 106 年所適用之稅率為 17%。107 年 2 月修正後中華民國所得稅法將營利事業所得稅稅率由 17%調整為 20%，並自 107 年度施行。此外，107 年度未分配盈餘所適用之稅率將由 10%調降為 5%。

由於 108 年度股東會盈餘分配情形尚具不確定性，故 107 年度未分配盈餘加徵 5%所得稅之潛在所得稅後果尚無法可靠決定。

(二) 認列於其他綜合損益之所得稅

	<u>107年度</u>	<u>106年度</u>
<u>遞延所得稅</u>		
稅率變動		
— 國外營運機構換算	(\$ 4,998)	\$ -
— 透過其他綜合損益按公允價值衡量之金融資產未實現損益	49	-
本年度產生者		
— 國外營運機構換算	( 4,581)	( 11,998)
— 透過其他綜合損益按公允價值衡量之金融資產未實現損益	<u>2,648</u>	<u>-</u>
認列於其他綜合損益之所得稅	<u>(\$ 6,882)</u>	<u>(\$ 11,998)</u>

(三) 本期所得稅資產與負債

	<u>107年12月31日</u>	<u>106年12月31日</u>
本期所得稅資產		
應收退稅款	<u>\$ 3,654</u>	<u>\$ -</u>
本期所得稅負債		
應付所得稅	<u>\$ -</u>	<u>\$ 6,822</u>

(四) 遞延所得稅資產與負債

遞延所得稅資產及負債之變動如下：

107 年度

遞延所得稅資產	年初餘額	認列於其他		其他(註)	年底餘額
		認列於損益	綜合損益		
<u>遞延所得稅資產</u>					
暫時性差異					
存貨跌價及呆滯損失	\$ 422	\$ 423	\$ -	\$ -	\$ 845
未實現兌換損益	2,053	( 2,053)	-	-	-
可轉換公司債發行成本	-	( 740)	-	2,422	1,682
應付勞務費	-	3,533	-	-	3,533
採用權益法認列之子公司、關聯企業及合資損益之份額	7,986	10,028	-	-	18,014
透過損益按公允價值衡量之金融負債	-	363	-	-	363
國外營運機構兌換差額	28,321	-	9,579	-	37,900
	<u>\$ 38,782</u>	<u>\$ 11,554</u>	<u>\$ 9,579</u>	<u>\$ 2,422</u>	<u>\$ 62,337</u>
<u>遞延所得稅負債</u>					
暫時性差異					
未實現兌換損益	\$ 2,367	(\$ 957)	\$ -	\$ -	\$ 1,410
透過其他綜合損益按公允價值衡量之金融資產	-	-	2,697	279	2,976
	<u>\$ 2,367</u>	<u>(\$ 957)</u>	<u>\$ 2,697</u>	<u>\$ 279</u>	<u>\$ 4,386</u>

註：其中遞延所得稅資產 2,422 仟元係帳列應付公司債減項；遞延所得稅負債 279 仟元係追溯適用 IFRS9 影響數之相關所得稅。

106 年度

遞延所得稅資產	年初餘額	認列於其他		年底餘額
		認列於損益	綜合損益	
<u>遞延所得稅資產</u>				
暫時性差異				
存貨跌價及呆滯損失	\$ 422	\$ -	\$ -	\$ 422
未實現兌換損益	188	1,865	-	2,053
採用權益法認列之子公司、關聯企業及合資損益之份額	5,168	2,818	-	7,986
國外營運機構兌換差額	16,323	-	11,998	28,321
	<u>\$ 22,101</u>	<u>\$ 4,683</u>	<u>\$ 11,998</u>	<u>\$ 38,782</u>
<u>遞延所得稅負債</u>				
暫時性差異				
未實現兌換損益	\$ -	\$ 2,367	\$ -	\$ 2,367

(五) 與投資相關且未認列遞延所得稅負債之暫時性差異彙總金額

截至 107 年及 106 年 12 月 31 日止，與投資子公司有關且未認列為遞延所得稅負債之應課稅暫時性差異分別為 1,191,367 仟元及 1,031,092 仟元。

(六) 所得稅核定情形

本公司之營利事業所得稅申報案件業經稅捐稽徵機關核定至 105 年度。

二五、每股盈餘

	單位：每股元	
	107年度	106年度
基本每股盈餘		
來自繼續營業單位	<u>\$ 1.72</u>	<u>\$ 3.49</u>
稀釋每股盈餘		
來自繼續營業單位	<u>\$ 1.67</u>	<u>\$ 3.47</u>

用以計算每股盈餘之盈餘及普通股加權平均股數如下：

本年度淨利

	107年度	106年度
本年度淨利	<u>\$ 120,188</u>	<u>\$ 243,484</u>
用以計算基本每股盈餘之淨利	\$ 120,188	\$ 243,484
具稀釋作用潛在普通股之影響：		
可轉換公司債稅後利息及		
評價損失	<u>3,787</u>	<u>-</u>
用以計算稀釋每股盈餘之淨利	<u>\$ 123,975</u>	<u>\$ 243,484</u>

股    數

	單位：仟股	
	107年度	106年度
用以計算基本每股盈餘之普通		
股加權平均股數	69,676	69,676
具稀釋作用潛在普通股之影響：		
可轉換公司債	4,000	-
員工酬勞	<u>441</u>	<u>517</u>
用以計算稀釋每股盈餘之普通		
股加權平均股數	<u>74,117</u>	<u>70,193</u>

若本公司得選擇以股票或現金發放員工酬勞，則計算稀釋每股盈餘時，假設員工酬勞將採發放股票方式，並於該潛在普通股具有稀釋作用時計入加權平均流通在外股數，以計算稀釋每股盈餘。於次年度決議員工酬勞發放股數前計算稀釋每股盈餘時，亦繼續考量該等潛在普通股之稀釋作用。

## 二六、現金流量資訊

### (一) 非現金交易

本公司於 107 及 106 年度進行下列非現金交易之投資活動：

1. 本公司取得不動產、廠房及設備價款截至 107 年及 106 年 12 月 31 日，分別有 1,360 仟元及 20,465 仟元尚未支付，列入其他應付款項下。
2. 本公司預付設備款截至 107 年及 106 年 12 月 31 日分別有 34,440 仟元及 0 仟元尚未支付，列入其他應付款項下。

### (二) 來自籌資活動之負債變動

#### 107 年度

	年初餘額	現金流量	非現金之變動				年底餘額
			權益組成部分	資產組成部分	利息費用攤銷數	外幣兌換淨損(益)	
短期借款	\$ 802,840	(\$ 103,668)	\$ -	\$ -	\$ -	(\$ 1,346)	\$ 697,826
應付公司債	-	287,890	( 8,999)	2,944	5,430	-	287,265
長期借款(含一年內到期之長期借款)	231,000	63,500	-	-	-	-	294,500
	<u>\$ 1,033,840</u>	<u>\$ 247,722</u>	<u>(\$ 8,999)</u>	<u>\$ 2,944</u>	<u>\$ 5,430</u>	<u>(\$ 1,346)</u>	<u>\$ 1,279,591</u>

## 二七、營業租賃協議

### 本公司為出租人

營業租賃係出租本公司之投資性不動產－土地及建築物，租賃期間 5 年。承租人於租賃期間結束時，對該不動產不具有優惠承購權。

不可取消營業租賃之未來最低租賃給付總額如下：

	107年12月31日	106年12月31日
不超過 1 年	\$ 1,700	\$ 1,620
1~5 年	3,240	4,860
	<u>\$ 4,940</u>	<u>\$ 6,480</u>

## 二八、資本風險管理

本公司進行資本管理以確保能夠於繼續經營之前提下，藉由將債務及權益餘額最適化，以使股東報酬極大化。本公司之整體策略於 107 年度均維持一致。

本公司資本結構係由淨債務及權益（即股本、資本公積、保留盈餘及其他權益項目）組成。

本公司不須遵守其他外部資本規定。

本公司主要管理階層業定期檢視本公司資本結構，包括考量各類資本之成本及相關風險。本公司依據主要管理階層之建議，將藉由支付股利、發行新股、舉借債務或償付舊債等方式平衡其整體資本結構。

## 二九、金融工具

### (一) 公允價值資訊－非按公允價值衡量之金融工具

107 年 12 月 31 日

帳面金額	公允價值			合計
	第 1 等級	第 2 等級	第 3 等級	
<u>金融負債</u>				
以攤銷後成本衡量之 金融負債：				
－可轉換公司債	\$ 287,265	\$ 308,550	\$ -	\$ 308,550

### (二) 公允價值資訊－以重複性基礎按公允價值衡量之金融工具

#### 1. 公允價值層級

107 年 12 月 31 日

	第 1 等級	第 2 等級	第 3 等級	合計
<u>透過其他綜合損益按公允價值 衡量之金融資產</u>				
權益工具投資				
－國內未上市（櫃）股票	\$ -	\$ -	\$ 89,345	\$ 89,345
債務工具投資				
－應收帳款讓售	\$ -	\$ -	\$ 317,747	\$ 317,747
<u>透過損益按公允價值衡量之 金融負債</u>				
衍生工具				
－可轉換公司債選擇權	\$ -	\$ -	\$ 1,290	\$ 1,290

106 年 12 月 31 日

	第 1 等級	第 2 等級	第 3 等級	合 計
備供出售金融資產				
權益工具投資				
— 國內未上市(櫃)股票	\$ -	\$ -	\$ 92,796	\$ 92,796

107 及 106 年度無第 1 等級與第 2 等級公允價值衡量間移轉之情形。

2. 金融工具以第 3 等級公允價值衡量之調節

107 年度

金 融 資 產	透過其他綜合損益按 公允價值衡量之金融資產		合 計
	權 益 工 具	債 務 工 具	
年初餘額	\$ 90,868	\$ 90,234	\$ 181,102
本期新增—債務工具	-	227,513	227,513
認列於其他綜合損益(透過 其他綜合損益按公允價值 衡量之金融資產未實現損 益)	11,047	-	11,047
減資退回股款	( 12,570)	-	( 12,570)
年底餘額	\$ 89,345	\$ 317,747	\$ 407,092

透 過 損 益 按 公 允 價 值 衡 量 之 金 融 ( 負 債 )	衍 生 工 具
年初餘額	\$ -
本期新增—發行公司債	522
認列於損益(其他利益及損失)	( 1,812)
年底餘額	( \$ 1,290)

3. 第 3 等級公允價值衡量之評價技術及輸入值

金 融 工 具 類 別	評 價 技 術 及 輸 入 值
可轉換公司債選擇權	二元樹可轉債評價模型：同時考量公司債存續期間、可轉債標的股票股價及其波動、轉換價格、無風險利率、風險折現率及可轉債之流動性風險等因素。
國內未上市(櫃)權益投資	現金流量折現法：考量長期收入成長率、長期稅前營業利潤率、加權資金成本率及流動性折價等因素，計算預期可因持有此項投資而獲取收益之現值。
應收帳款讓售	因折現之影響非重大，按原始發票金額衡量公允價值。

### (三) 金融工具之種類

	107年12月31日	106年12月31日
<u>金融資產</u>		
放款及應收款（註1）	\$ -	\$ 1,262,382
備供出售金融資產（註2）	-	92,796
按攤銷後成本衡量之金融資產（註3）	1,161,345	-
透過其他綜合損益按公允價值衡量之金融資產		
權益工具投資	89,345	-
債務工具投資		
應收帳款讓售	317,747	-
<u>金融負債</u>		
透過損益按公允價值衡量		
持有供交易	1,290	-
按攤銷後成本衡量（註4）	2,341,395	1,798,534

註1：餘額係包括現金、應收票據、應收帳款、其他應收款（含關係人）、其他金融資產及存出保證金等按攤銷後成本衡量之放款及應收款。

註2：餘額係分類為備供出售之以成本衡量之金融資產餘額。

註3：餘額係包括現金、應收票據、應收帳款（不含債務工具投資）、其他應收款（含關係人）、其他金融資產及存出保證金等按攤銷後成本衡量之金融資產。

註4：餘額係包括短期借款、應付帳款（含關係人）、其他應付款（不含應付薪資及獎金及退休金）、應付公司債及長期借款（包含一年內到期之長期借款）。

### (四) 財務風險管理目的與政策

本公司主要金融工具包括透過損益按公允價值衡量之金融負債、應收票據、應收帳款、透過其他綜合損益按公允價值衡量之金融資產（以成本衡量之金融資產）、應付帳款、應付公司債及借款。

上述金融工具中與營運有關之財務風險包括市場風險（包含匯率風險及利率風險）、信用風險及流動性風險。



## 1. 市場風險

本公司之營運活動使本公司承擔之主要財務風險為外幣匯率變動風險（參閱下述(1)）以及利率變動風險（參閱下述(2)）。

本公司有關金融工具市場風險之暴險及其對該等暴險之管理與衡量方式並無改變。

### (1) 匯率風險

本公司從事外幣計價之銷貨與進貨交易，因而使本公司產生匯率變動暴險。本公司定期評估非功能性貨幣計價之銷售及成本金額之淨風險部位，並據以調節該非功能性貨幣現金持有部位，以達到避險之目的。

本公司於資產負債表日非功能性貨幣計價之貨幣性資產與貨幣性負債帳面金額參閱附註三三。

#### 敏感度分析

本公司主要受到美元及人民幣匯率波動之影響。

下表詳細說明當新台幣（功能性貨幣）對各攸關外幣之匯率增加及減少 1% 時，本公司之敏感度分析。1% 係為本公司內部向主要管理階層報告匯率風險時所使用之敏感度比率，亦代表管理階層對外幣匯率之合理可能變動範圍之評估。敏感度分析僅包括流通在外之外幣貨幣性項目，並將其年底之換算以匯率變動 1% 予以調整。敏感度分析之範圍包括流通在外之外幣貨幣性項目。下表之正數係表示當新台幣相對於各相關貨幣貶值 1% 時，將使淨利或權益增加之金額；當新台幣相對於各相關外幣升值 1% 時，其對淨利或權益之影響將為同金額之負數。

	美元貨幣之影響		人民幣之影響	
	107年度	106年度	107年度	106年度
損	\$ 64	\$ 1,657	\$ 532	\$ 633
益				

主要源自於本公司於資產負債表日尚流通在外且未進行現金流量避險之美金及人民幣計價應收、應付款項。

本公司於本年度匯率敏感度下降，主係美元計價之應付帳款增加，導致美元淨資產減少所致。

## (2) 利率風險

因本公司內之銀行存款及借款包括固定及浮動利率計息，因而產生利率變動之風險。

本公司於資產負債表日受利率暴險之金融資產及金融負債帳面金額如下：

	107年12月31日	106年12月31日
具公允價值利率風險		
— 金融資產	\$ 65,738	\$ 8,468
— 金融負債	985,091	802,840
具現金流量利率風險		
— 金融資產	89,496	140,606
— 金融負債	294,500	231,000

### 利率之敏感度分析

下列敏感度分析係依非衍生工具於資產負債表日之利率暴險而決定。對於浮動利率負債，其分析方式係假設資產負債表日流通在外之負債金額於報導期間皆流通在外。本公司向主要管理階層報告利率時所使用之變動率為利率增加或減少 1%，此亦代表管理階層對利率之合理可能變動範圍之評估。

若利率增加／減少 1%，在所有其他變數維持不變之情況下，本公司 107 及 106 年度之稅前淨利將減少 2,050 仟元及 904 仟元，係因為本公司採浮動利率計息之銀行存款及借款。

本公司於本年度對利率之敏感度上升，主因為變動利率淨負債增加。

## 2. 信用風險

信用風險係指交易對方拖欠合約義務而造成本公司財務損失之風險。截至資產負債表日，本公司可能因交易對方未履行義務及本公司提供財務保證造成財務損失之最大信用風險暴險（不考慮擔保品或其他信用增強工具，且不可撤銷之最大暴險金額），主要係來自於：

- (1) 個體資產負債表所認列之金融資產帳面金額。
- (2) 本公司提供財務保證而可能需支付之最大金額，不考量發生可能性。

本公司採行之政策係僅與信譽卓著之對象進行交易，並於必要情形下取得足額之擔保以減輕因拖欠所產生財務損失風險。本公司透過客戶信用管理辦法建立完整之客戶信用資料檔及其他公開可取得之財務資訊與過往彼此交易記錄來對主要客戶進行評等。本公司持續監督信用暴險以及交易對方之信用評等，並透過權責主管複核及核准交易方之信用額度限額來控制信用暴險。

為減輕信用風險，本公司管理階層指派專責團隊負責授信額度之決定、授信核准及其他監控程序以確保逾期應收款項之回收已採取適當行動。此外，本公司於資產負債表日會逐一複核應收款項之可回收金額以確保無法回收之應收款項已提列適當減損損失。據此，管理階層認為本公司信用風險已顯著減少。

本公司之客戶群廣大且相互無關聯，故信用風險之集中度不高。

## 3. 流動性風險

本公司係透過管理及維持足夠部位之現金以支應營運並減輕現金流量波動之影響。本公司管理階層監督銀行融資額度使用狀況並確保借款合同條款之遵循。

銀行借款對本公司而言係為一項重要流動性來源。截至 107 年及 106 年 12 月 31 日止，本公司未動用之融資額度，參閱下列(3)融資額度之說明。

(1) 非衍生金融負債之流動性及利率風險表

非衍生金融負債剩餘合約到期分析係依本公司最早可能被要求還款之日期，按金融負債未折現現金流量（包含本金及估計利息）編製。因此，本公司可被要求立即還款之銀行借款，係列於下表最早之期間內，不考慮銀行立即執行該權利之機率；其他非衍生金融負債到期分析係依照約定之還款日編製。

107 年 12 月 31 日

	要求即付或 短於 1 個月	1 至 3 個月	3 個月至 1 年	1 至 5 年
非衍生金融負債				
短期借款	\$ 698,274	\$ 679	\$ -	\$ -
長期借款	439	878	33,270	271,769
財務保證負債	1,275,378	-	-	-
應付帳款	268,169	695,098	-	-
其他應付款	17,767	80,770	-	-
應付公司債	-	-	-	300,000
	<u>\$2,260,027</u>	<u>\$ 777,425</u>	<u>\$ 33,270</u>	<u>\$ 571,769</u>

106 年 12 月 31 日

	要求即付或 短於 1 個月	1 至 3 個月	3 個月至 1 年	1 至 5 年
非衍生金融負債				
短期借款	\$ 568,666	\$ 235,590	\$ -	\$ -
長期借款	344	689	3,100	247,112
財務保證負債	1,323,760	-	-	-
應付帳款	141,862	572,488	-	-
其他應付款	16,058	34,286	-	-
	<u>\$2,050,690</u>	<u>\$ 843,053</u>	<u>\$ 3,100</u>	<u>\$ 247,112</u>

上述財務保證合約之金額，係財務保證合約持有人若向保證人求償全數保證金額時，本公司為履行保證義務可能須支付之最大金額。惟依資產負債表日之預期，本公司認為支付該等合約款項之可能性不大。

(2) 融資額度

	107年12月31日	106年12月31日
無擔保銀行透支額度 (每年重新檢視)		
— 已動用金額	\$ 697,826	\$ 802,840
— 未動用金額	<u>511,826</u>	<u>542,720</u>
	<u>\$ 1,209,652</u>	<u>\$ 1,345,560</u>
有擔保銀行透支額度		
— 已動用金額	\$ 294,500	\$ 231,000
— 未動用金額	<u>1,105,500</u>	<u>1,169,000</u>
	<u>\$ 1,400,000</u>	<u>\$ 1,400,000</u>

本公司於 107 年 2 月 5 日發行國內第二次可轉換公司債，發行總額 300,000 仟元整，係由銀行提供擔保。

(五) 金融資產移轉資訊

本公司讓售應收帳款之相關資訊如下：

交易對象	本年度 讓售金額	本年度 已收現金額	截至年底 已預支金額	已預支金額 年利率(%)	額 (仟元)
<u>107年度</u>					
元大商業銀行	\$ 9,995	\$ 9,995	\$ -	2.6000	USD 6,000
台北富邦銀行	<u>456,255</u>	<u>518,135</u>	<u>45,434</u>	2.6169-2.9281	USD 11,000
	<u>\$ 466,250</u>	<u>\$ 528,130</u>	<u>\$ 45,434</u>		
<u>106年度</u>					
元大商業銀行	\$ 12,268	\$ 12,268	\$ -	1.7442	USD 6,000
台北富邦銀行	<u>363,832</u>	<u>412,504</u>	<u>101,126</u>	1.6913-2.7484	USD 11,000
	<u>\$ 376,100</u>	<u>\$ 424,772</u>	<u>\$ 101,126</u>		

上述額度可循環使用。

依讓售合約之規定，因商業糾紛（如銷貨退回或折讓等）而產生之損失由本公司承擔，因信用風險而產生之損失則由該等銀行承擔。本公司於 107 年及 106 年 12 月 31 日均已提供本票美元 17,000 仟元予該等銀行作為擔保品。

### 三十、關係人交易

除已於其他附註揭露外，本公司與關係人間之交易如下：

#### (一) 關係人名稱及其關係

關 係 人 名 稱	與本公司之關係
泉德電子股份有限公司 (簡稱「泉德」)	子公司
Global Connection (Samoa) Holding Inc. (簡稱「GCH」)	〃
德洋精密股份有限公司 (簡稱「德洋精密」)	〃
All First International Co., Ltd. (簡稱「AFI」)	〃
Sunderland Inc. (簡稱「SDI」)	〃
San Francisco Inc. (簡稱「SFI」)	〃
大洋湧德有限公司 (簡稱「大洋」)	〃
Morning Paragon Limited (簡稱「MPL」)	〃
Million Like Limited (簡稱「MLL」)	〃
東莞建冠塑膠電子有限公司 (簡稱「東莞建冠」)	〃
中江湧德電子有限公司 (簡稱「中江湧德」)	〃
中江湧德聯網電子有限公司 (簡稱「聯網電子」)	〃
東莞德洋精密橡塑有限公司 (簡稱「東莞德洋」)	〃
東莞湧德電子科技有限公司 (簡稱「東莞湧德」)	〃
東莞市艾特捷智能科技有限公司 (簡稱「ATG」)	〃
鼎煜精密工業股份有限公司 (簡稱「鼎煜」)	實質關係人

#### (二) 營業收入

帳 列 項 目	關 係 人 類 別 / 名 稱	107年度	106年度
銷貨收入	子公司-AFI	<u>\$ 41</u>	<u>\$ 41</u>

對關係人銷貨價格無其他同類型交易可資比較，係按約定銷貨價格及條件辦理，其收款條件為次月結 120 天，一般非關係人之銷貨付款條件為 60 天至 180 天之間收款。

#### (三) 進 貨

關 係 人 類 別 / 名 稱	107年度	106年度
子公司-AFI	\$ 3,927,191	\$ 3,626,246
子公司-其他	19	4
	<u>\$ 3,927,210</u>	<u>\$ 3,626,250</u>

對關係人進貨價格無其他同類型交易可資比較，係按約定進貨價格及條件辦理。其付款條件為次月結 45 天，與一般供應商相當。

(四) 其他應收關係人款項

帳 列 項 目	關係人類別 / 名稱	107年12月31日	106年12月31日
其他應收款－關係人	子公司－其他	<u>\$ 331</u>	<u>\$ 275</u>

(五) 應付關係人款項 (不含向關係人借款)

帳 列 項 目	關係人類別 / 名稱	107年12月31日	106年12月31日
應付帳款－關係人	子公司－AFI	\$ 963,234	\$ 714,331
	子公司－其他	<u>6</u>	<u>4</u>
		<u>\$ 963,240</u>	<u>\$ 714,335</u>

流通在外之應付關係人款項餘額係未提供擔保。

(六) 取得之不動產、廠房及設備

關係人類別 / 名稱	取得價款	
	107年度	106年度
實質關係人－鼎煜	<u>\$ -</u>	<u>\$ 22,100</u>

(七) 背書保證

關係人類別 / 名稱	107年12月31日	106年12月31日
子公司－AFI	\$ 1,175,378	\$ 1,073,760
子公司－MPL 及德洋精密	<u>100,000</u>	<u>250,000</u>
	<u>\$ 1,275,378</u>	<u>\$ 1,323,760</u>

(八) 其他交易

1. 租金收入

關係人類別 / 名稱	107年度	106年度
子公司－泉德	\$ 3,591	\$ 2,501
子公司－其他	<u>120</u>	<u>40</u>
	<u>\$ 3,711</u>	<u>\$ 2,541</u>

2. 本公司於 106 年度參與 Global Connection (Samoa) Holding Inc.之現金增資，增加投資額為 7,695 仟元，該投資並未影響持股比例，並於 106 年 8 月收回減資退回股款 13,403 仟元。

3. 本公司於 106 年 8 月以 16,500 仟元投資德洋精密股份有限公司，取得 55% 股權，並於 106 年 12 月以 44,700 仟元未依原持股比例參與該公司現金增資，致持股比例由 55% 下降至 51%。

4. 本公司於106年11月以25,000仟元參與泉德電子股份有限公司之現金增資，該投資並未影響持股比率。

5. 本公司於107年11月以25,500仟元參與德洋精密股份有限公司之現金增資，該投資並未影響持股比率。

(九) 主要管理階層之薪酬

	107年度	106年度
短期員工福利	\$ 43,854	\$ 43,044
退職後福利	436	435
	<u>\$ 44,290</u>	<u>\$ 43,479</u>

董事及其他主要管理階層之薪酬係由薪酬委員會依照個人績效及市場趨勢決定。

三一、質抵押之資產

下列資產業經提供為融資借款及可轉換公司債等之擔保：

	107年12月31日	106年12月31日
自有土地	\$ 126,833	\$ 126,833
建築物	85,179	87,992
投資性不動產	54,670	55,395
其他金融資產－受限制定期存款	65,738	8,468
	<u>\$ 332,420</u>	<u>\$ 278,688</u>

三二、重大或有負債及未認列之合約承諾

除其他附註所述者外，本公司於資產負債表日之重大承諾事項及或有事項如下：

(一) 重大承諾

本公司未認列之合約承諾如下：

	107年12月31日	106年12月31日
購置不動產、廠房及設備		
新台幣	<u>\$ 14,270</u>	<u>\$ 23,520</u>

(二) 合併公司簽訂購買商標權合約，未來尚須支付 9,762 仟元。



### (三) 或有事項

本公司於 107 年 3 月 19 日接獲原告 PULSE ELECTRONICS, INC., 送達之美國加州南區地方法院之起訴狀，原告 PULSE ELECTRONICS, INC., 透過美國加州南區地方法院向本公司提出侵犯專利權訴訟，本公司經法務部門檢索找尋資料後決定向專利審判及上訴委員會 (PTAB) 提起 IPR (Inter Partes Review; 多方複審)，在 IPR 期間同時向美國法官提出暫停審理請求，待 IPR 立案初審門檻階段有結果且對於本公司較具體有利時，再向法官陳報繼續重新審理案件。本公司顧問律師初步評估，原告提起訴訟侵權標的物均屬見於先前技術公開引證文獻，並非其首先創作的獨有專利，原告並無法提出具體證據證明本公司侵犯其專利權，亦無法具體舉證本公司之客戶間接將本公司之產品銷售至美國，綜上所述，本公司應無侵權之虞，對本公司之業務應無重大影響。

截至本個體財務報告通過發布日止，法院已決定暫停審理。

### 三三、具重大影響之外幣資產及負債資訊

以下資訊係按本公司功能性貨幣以外之外幣彙總表達，所揭露之匯率係指該等外幣換算至功能性貨幣之匯率。具重大影響之外幣資產及負債如下：

107 年 12 月 31 日

	外	幣	匯	率	帳	面	金	額
<u>金 融 資 產</u>								
<u>貨幣性項目</u>								
美 金	\$	42,827	30.715	(美元：新台幣)	\$	1,315,450		
人 民 幣		11,891	4.4753	(人民幣：新台幣)		53,218		
<u>非貨幣性項目</u>								
採權益法之子公司、 關聯企業及合資 美 金		83,612	30.715	(美元：新台幣)		2,568,154		
<u>金 融 負 債</u>								
<u>貨幣性項目</u>								
美 金		42,618	30.715	(美元：新台幣)		1,309,021		

106 年 12 月 31 日

金 融 資 產	外 幣 匯 率	帳 面 金 額
<u>貨幣性項目</u>		
美 金	\$ 39,009 29.7600 (美元：新台幣)	\$ 1,160,900
人 民 幣	13,900 4.5545 (人民幣：新台幣)	63,308
<u>非貨幣性項目</u>		
採權益法之子公司、 關聯企業及合資		
美 金	81,678 29.7600 (美元：新台幣)	2,430,788
<u>金 融 負 債</u>		
<u>貨幣性項目</u>		
美 金	33,440 29.7600 (美元：新台幣)	995,181

具重大影響之外幣兌換（損）益（已實現及未實現）如下：

外 幣 匯 率	107年度		106年度	
	匯 率	淨兌換(損)益	匯 率	淨兌換(損)益
美 元	30.1490 (美元：新台幣)	\$ 10,764	30.4320 (美元：新台幣)	\$ 12,348
人 民 幣	4.5599 (人民幣：新台幣)	1,664	4.5053 (人民幣：新台幣)	2,188
其他(註)		3,045		3,879
		<u>\$ 15,473</u>		<u>\$ 18,415</u>

註：為其他幣別造成的兌換損益，因金額不重大不擬予細分。

#### 三四、附註揭露事項

(一) 重大交易事項及(二)轉投資事業相關資訊：

1. 資金貸與他人。(附表一)
2. 為他人背書保證。(附表二)
3. 期末持有有價證券情形（不包含投資子公司、關聯企業及合資控制部分）。(附表三)
4. 累積買進或賣出同一有價證券之金額達新臺幣 3 億元或實收資本額 20% 以上。(無)
5. 取得不動產之金額達新臺幣 3 億元或實收資本額 20% 以上。(無)
6. 處分不動產之金額達新臺幣 3 億元或實收資本額 20% 以上。(無)
7. 與關係人進、銷貨之金額達新臺幣 1 億元或實收資本額 20% 以上。(附表四)

8. 應收關係人款項達新臺幣 1 億元或實收資本額 20% 以上。(附表五)
9. 從事衍生工具交易。(附註七)
10. 被投資公司資訊。(附表六)

(三) 大陸投資資訊：

1. 大陸被投資公司名稱、主要營業項目、實收資本額、投資方式、資金匯出入情形、持股比例、本期損益及認列之投資損益、期末投資帳面金額、已匯回投資損益及赴大陸地區投資限額。(附表七)
2. 與大陸被投資公司直接或間接經由第三地區所發生下列之重大交易事項，及其價格、付款條件、未實現損益：(附表七)
  - (1) 進貨金額及百分比與相關應付款項之期末餘額及百分比。
  - (2) 銷貨金額及百分比與相關應收款項之期末餘額及百分比。
  - (3) 財產交易金額及其所產生之損益數額。
  - (4) 票據背書保證或提供擔保品之期末餘額及其目的。
  - (5) 資金融通之最高餘額、期末餘額、利率區間及當期利息總額。
  - (6) 其他對當期損益或財務狀況有重大影響之交易事項，如勞務之提供或收受等。

湧德電子股份有限公司  
資金貸與他人

民國 107 年 1 月 1 日至 12 月 31 日

附表一

單位：新台幣仟元／外幣仟元

編號	貸出之公司	貸與對象	往來項目	是否為關係人	本期最高餘額	期末餘額	實際動支金額	利率區間%	資金貸與性質	業務往來金額	有短期融資金之必要原因	提列帳目	擔保名稱	品保價值		對個別對象貸與總額	資金貸與總額
														擔保名稱	品保價值		
1	All First International Co., Ltd.	中江湧德電子有限公司	其他應收款 —關係人	是	\$ 214,588 (USD 7,165)	\$ -	\$ -	2.00	業務往來需要	進貨 3,342,131	-	\$ -	-	\$ 1,050,573	\$ 1,050,573		
2	大洋湧德有限公司	東莞德洋精密橡膠有限公司	其他應收款 —關係人	是	12,924 (CNY 2,808)	12,525 (CNY 2,799)	(CNY 2,799)	2.00	短期融資金之必要	-	營運週轉	-	-	47,452	47,452		47,452
3	東莞建冠塑膠電子有限公司	東莞德洋精密橡膠有限公司	其他應收款 —關係人	是	67,130 (CNY 15,000)	67,130 (CNY 15,000)	(CNY 7,097)	2.50	短期融資金之必要	-	營運週轉	-	-	119,677	239,355		239,355
4	中江湧德電子有限公司	東莞大洋橡膠製品有限公司	其他應收款	否 (註4)	253,183 (CNY 55,000)	-	-	2.50	短期融資金之必要	-	營運週轉	-	-	297,579	595,157		595,157
5	MORNING PARAGON LIMITED	東莞德洋精密橡膠有限公司	其他應收款 —關係人	否	24,645 (CNY 5,507)	24,645 (CNY 5,507)	(CNY 5,507)	3.00	短期融資金之必要	-	營運週轉	-	-	47,452	47,452		47,452

註 1：(1) 若為業務往來需要，資金貸與他人以貸出公司最近一期經會計師查核或核閱財務報表淨值 40% 為資金貸與總額，如與貸出公司直接及間接持有表決權股份百分之十之公司間從事資金貸與，則以最近一期貸出公司以貸出公司最近一期經會計師查核或核閱財務報表淨值 40% 為資金貸與總額。  
(2) 若為短期融通資金之必要，資金貸與他人以貸出公司最近一期經會計師查核或核閱財務報表淨值 40% 為資金貸與總額，如與貸出公司直接及間接持有表決權股份百分之十之公司間從事資金貸與，則以最近一期貸出公司以貸出公司最近一期經會計師查核或核閱財務報表淨值 40% 為資金貸與總額。

註 2：(1) 對單一企業貸與，若為業務往來需要，資金貸與他人以貸出公司最近一期經會計師查核或核閱財務報表淨值 20% 為資金貸與總額，如與貸出公司直接及間接持有表決權股份百分之十之公司間從事資金貸與，則以最近一期貸出公司以貸出公司最近一期經會計師查核或核閱財務報表淨值 20% 為資金貸與總額。  
(2) 對單一企業貸與，若為短期融通資金之必要，資金貸與他人以貸出公司最近一期經會計師查核或核閱財務報表淨值 20% 為資金貸與總額，如與貸出公司直接及間接持有表決權股份百分之十之公司間從事資金貸與，則以最近一期貸出公司以貸出公司最近一期經會計師查核或核閱財務報表淨值 20% 為資金貸與總額。

註 3：107 年 12 月 31 日資金貸與當期利息總額說明情形如下：  
東莞德洋精密橡膠有限公司：當期資金貸與利息總額為 708 仟元。  
中江湧德電子有限公司：當期資金貸與利息總額為 2,324 仟元。

東莞大洋橡膠製品有限公司：當期資金貸與利息總額為 802 仟元。  
註 4：對非關係人東莞大洋橡膠製品有限公司之資金貸與已全數收回款項。

湧德電子股份有限公司  
為他人背書保證

民國 107 年 1 月 1 日至 12 月 31 日

附表二

單位：新台幣仟元／外幣仟元

編號	背書保證者公司名稱	被背書保證對象		對單一企業背書保證限額 (註 1)	本期最高背書保證額	期末背書保證餘額	實際動支金額 (註 2)	以財產擔保之背書保證金額	累計背書保證金額佔當期財務報表淨值之比率 %	背書最高限額 (註 1)	證明書保額 (註 1)	屬母公司對子公司背書保證	屬子公司對母公司背書保證	屬對大陸地區背書保證
		公司名稱	關係											
0	湧德電子股份有限公司	All First International Co., Ltd. 及 中江湧德電子有限公司	註 4	淨值 100% \$ 2,626,433	USD 9,500	USD (註 3)	\$ -	\$ -	0%	淨值 100% \$ 2,626,433	是	-	-	是
		All First International Co., Ltd.	註 4	淨值 100% 2,626,433	\$ 300,000 及 USD 29,500	\$ 300,000 及 USD 28,500	322,508	-	45%	淨值 100% 2,626,433	是	-	-	-
		Morning Paragon Limited 及 德洋精密股份有限公司	註 4	淨值 20% 525,287	250,000	100,000 (註 3)	-	-	4%	淨值 40% 1,050,573	是	-	-	-

註 1：(1) 被背書保證對象為與湧德電子股份有限公司有業務往來之公司，背書保證之總額不得超過湧德電子股份有限公司最近一期經會計師查核或核閱財務報表淨值 40%。對單一企業背書保證額度，以不超過湧德電子股份有限公司淨值 20%。

(2) 被背書保證對象為湧德電子股份有限公司直接及間接持有表決權股份百分之百之公司，背書保證總額以不超過湧德電子股份有限公司最近一期經會計師查核或核閱財務報表淨值 100%。對單一企業背書保證額度，以不超過湧德電子股份有限公司淨值 100%。

註 2：截至 107 年 12 月 31 日止，關係人因湧德電子股份有限公司之背書保證而向金融機構融資情形如下：

中江湧德電子有限公司：當期利息支出總額 0 仟元。

All First International Co., Ltd.：當期利息支出總額 3,831 仟元。

Morning Paragon Limited：當期利息支出總額 40 元。

德洋精密股份有限公司：當期利息支出總額 0 元。

註 3：係共額。

註 4：直接及間接對公司持有表決權股份超過 50% 之公司。

湧德電子股份有限公司  
 期末持有有價證券情形  
 民國 107 年 12 月 31 日

附表三

單位：新台幣仟元，惟除股數為仟股

持有之公司	有價證券種類	價類及名	券稱	與有價證券發行人之關係	帳列科目	期股	帳面金額		持股比例%	公允價值		備註
							數	\$		\$	值	
湧德電子股份有限公司	福潤投資股份有限公司			本公司董事長為該公司之法人董事代表	透過其他綜合損益按公允價值衡量之金融資產—非流動	1,743	\$ 17,045	\$ 17,045	10.53	17,045	註 2	
	湧富投資股份有限公司			本公司監察人為該公司之法人董事代表	"	2,000	14,234	14,234	10.64	14,234		
	湧創投資股份有限公司			本公司監察人為該公司之法人董事代表	"	4,000	53,933	53,933	10.13	53,933		
	鼎煜精密工業股份有限公司			本公司董事長為該公司之法人董事代表	"	725	4,133	4,133	16.22	4,133		

註：上述有價證券投資均未設質。

註 2：於 107 年 4 月 2 日及 107 年 8 月 1 日依持股比例取得減資退回股款分別為 9,000 仟元及 3,570 仟元。

湧德電子股份有限公司

與關係人進、銷貨之金額達新台幣 1 億元或實收資本額 20% 以上

民國 107 年 1 月 1 日至 12 月 31 日

附表四

單位：新台幣仟元

進(銷)公司	交易對象名稱	關係	交易		情形		交易條件與一般交易及		應收(付)票據、帳款		註	
			進(銷)貨	金額	估總進(銷)貨之比率%	授信期	單	價	授信期	同因		額
湧德電子股份有限公司	All First International Co., Ltd.	湧德電子股份有限公司之孫公司	進貨	\$ 3,927,191	100%	次月結 45 天	\$ -	-	-	( \$ 963,234 )	( 100% )	
All First International Co., Ltd.	湧德電子股份有限公司	最終母公司	銷貨	( 3,927,191 )	( 93% )	次月結 45 天	-	-	-	963,234	91%	
	中江湧德電子有限公司	聯屬公司	進貨	3,342,131	78%	次月結 90 天	-	-	-	( 202,776 )	( 73% )	
東莞建冠塑膠電子有限公司	"	"	銷貨	( 110,817 )	( 3% )	次月結 90 天	-	-	-	51,962	5%	
	中江湧德聯網電子有限公司	聯屬公司	進貨	761,544	18%	次月結 90 天	-	-	-	( 44,588 )	( 16% )	
東莞建冠塑膠電子有限公司	"	聯屬公司	銷貨	( 169,859 )	( 4% )	次月結 90 天	-	-	-	35,486	3%	
	All First International Co., Ltd.	聯屬公司	銷貨	( 761,544 )	( 96% )	次月結 90 天	-	-	-	44,588	68%	
中江湧德電子有限公司	中江湧德電子有限公司	聯屬公司	進貨	113,634	46%	次月結 90 天	-	-	-	( 64,462 )	( 55% )	
	All First International Co., Ltd.	聯屬公司	銷貨	( 3,342,131 )	( 96% )	次月結 90 天	-	-	-	202,776	75%	
東莞建冠塑膠電子有限公司	"	"	進貨	110,817	9%	次月結 90 天	-	-	-	( 51,962 )	( 12% )	
	中江湧德聯網電子有限公司	聯屬公司	銷貨	( 113,634 )	( 3% )	次月結 90 天	-	-	-	64,462	24%	
中江湧德聯網電子有限公司	All First International Co., Ltd.	聯屬公司	進貨	169,859	100%	次月結 150 天	-	-	-	( 35,486 )	( 97% )	

湧德電子股份有限公司

應收關係人款項達新台幣 1 億元或實收資本額 20% 以上

民國 107 年 12 月 31 日

附表五

單位：新台幣千元

帳列應收公司之	交易對象名稱	關係	應收關係人款項餘額	週轉率	逾期應收		應收關係人款項式	應收關係人後(註)	呆帳	列帳	抵額
					金額	處					
All First International Co., Ltd. 中江湧德電子有限公司	湧德電子股份有限公司 All First International Co., Ltd.	最終母公司 聯屬公司	應收帳款 \$ 963,234 202,776	4.68 次 9.66 次	\$ - -	- -	- -	\$ 517,018 202,776	\$ - -	- -	- -

註：係 108 年 1 月 1 日至 3 月 7 日收回金額。



湧德電子股份有限公司  
被投資公司資訊、所在地區…等相關資訊  
民國 107 年 1 月 1 日至 12 月 31 日

(除股數為仟股外，以仟元為單位)

附表六

投資公司名稱	被投資公司名稱	所在地區	主要營業項目	原本期	投資期末	投資去年	金額	期	未	持	有	被	投	本	期	認	列	之	備	註
				本	期	末	去	年	底	數	%	帳	面	額	損	益	損	益		
湧德電子股份有限公司	Global Connection (Samoa) Holding Inc. 泉德電子股份有限公司 德洋精密股份有限公司	薩摩亞	控 股 電子材料製造及銷售 電子零件買賣	\$ 1,648,238 (USD 51,089)	\$ 1,648,238 (USD 51,089)	\$ 1,648,238 (USD 51,089)	51,089	100	\$ 2,568,154	\$ 160,275	\$ 160,275	\$ 160,275	\$ 160,275	\$ 160,275	( 38,767)	( 46,494)	( 19,384)	( 23,711)		註 1
Global Connection (Samoa) Holding Inc.	Sunderland Inc. San Francisco Inc.	模里西斯	控 股	431,976 (USD 14,064)	418,545 (USD 14,064)	61,200	14,064	100	610,737	2,057	2,057	2,057	2,057	2,057			2,057			註 1
德洋精密股份有限公司	All First International Co., Ltd. 大洋湧德有限公司	薩摩亞	控 股	845,768 (USD 27,536)	819,471 (USD 27,536)	297,600	27,536	100	1,478,864	143,997	143,997	143,997	143,997	143,997			143,997			註 1
大洋湧德有限公司	Morning Paragon Limited	薩摩亞	貿易/接單公司	307,150 (USD 10,000)	297,600 (USD 10,000)		10,000	100	478,531	14,018	14,018	14,018	14,018	14,018			14,261			註 1
大洋湧德有限公司	Million Like Limited	香港	貿易/接單公司	113,983 (USD 3,711)	23,748 (USD 798)		4,438	100	68,648	39,896	39,896	39,896	39,896	39,896			39,896			註 1
大洋湧德有限公司	Million Like Limited	香港	貿易/接單公司	46,073 (USD 1,500)	2,976 (USD 100)		1,500	100	40,717	3,662	3,662	3,662	3,662	3,662			3,662			註 1
大洋湧德有限公司	Million Like Limited	香港	貿易/接單公司	392 (HKD 100)	-		100	100	355	36	36	36	36	36			36			註 1

註 1：相關投資損益認列係以被投資公司同期間之財務報表為依據。  
 註 2：係本期參與德洋精密股份有限公司現金增資新台幣 25,500 仟元。  
 註 3：係本期參與大洋湧德有限公司現金增資美金 2,913 仟元。  
 註 4：係本期參與 Morning Paragon Limited 現金增資美金 1,400 仟元。  
 註 5：係本期投資 HKD100 仟元設立 Million Like Limited。  
 註 6：上表之轉投資最高持股比例與期末持股比例相等且該等轉投資未有質抵押之情事。

湧德電子股份有限公司  
大陸投資資訊

民國 107 年 1 月 1 日至 12 月 31 日

附表七

單位：新台幣仟元／外幣仟元

大陸被投資公司名稱、主要營業項目、實收資本額、投資方式、資金匯出入、持股比例、投資損益、投資帳面價值及匯回投資損益情形：

大陸被投資公司名稱	主要營業項目	實收資本額	投資方式 (註 2)	本 期 初 自 台 灣 匯 出 累 積 金 額	本 期 匯 出 或 收 回 投 資 金 額		本 期 末 自 台 灣 匯 出 累 積 金 額	本 公 司 直 接 或 間 接 投 資 之 持 股 比 例 %	本 期 被 投 資 公 司 損 益	本 期 認 列 損 益 (註 1)(二)(2)	未 帳 面 投 資 價 值	已 至 本 期 止 匯 回 投 資 收 益
					匯 出	收 回						
東莞建冠塑膠電子有限公司	電子零件製造及銷售	\$ 463,399 (HKD 116,432)	(一)(1)	\$ 405,981 (HKD 12,647 及 USD 12,000)	\$ -	\$ -	\$ 405,981 (HKD 12,647 及 USD 12,000)	100	(\$ 3,390)	(\$ 2,049)	\$ 598,091	-
中江湧德電子有限公司	電子零件製造及銷售	935,975 (USD 29,000)	(一)(2)	833,835 (USD 27,603)	-	-	833,835 (USD 27,603)	100	145,468	144,016	1,478,824	-
中江湧德聯網電子有限公司	電子零件買賣	2,476 (RMB 500)	(一)(3)	-	-	-	- (註 3)	100	4,191	4,191	24,448	-
東莞德洋精密橡膠有限公司	電子零件製造及銷售	63,966 (USD 2,100)	(一)(4)	26,447 (USD 842)	32,477 (USD 1,100)	-	58,924 (USD 1,942)	51	( 35,757)	( 35,757)	1,091	-
東莞湧德電子科技有限公司	電子零件研發	16,125 (USD 500)	(一)(1)	15,871 (USD 502)	-	-	15,871 (USD 502)	100	4,124	4,124	12,625	-
東莞市艾特捷智能科技有限公司	自動化設備之開發	44,753 (RMB 10,000)	(一)(5)	-	-	-	- (註 4)	60	( 11,635)	( 645)	26,219	-

註 1：本期認列投資損益欄中

(一) 若屬籌備中，尚無投資損益者，應予註明。

(二) 投資損益認列基礎分為下列三種，應予註明。

(1) 經與中華民國會計師事務所所有合作關係之國際性會計師事務所查核之財務報表。

(2) 經台灣母公司簽證會計師查核之財務報表。

(3) 其他。

註 2：投資方式區分為下列三種，標示種類別即可：

(一) 直接赴大陸地區從事投資。

(二) 透過第三地區公司再投資大陸（請註明該第三地區之投資公司）。

(1) 透過第三地區公司（Global Connection (Samoa) Holding Inc.轉投資 Sunderland Inc.）再投資大陸。

(2) 透過第三地區公司（Global Connection (Samoa) Holding Inc.轉投資 San Francisco Inc.）再投資大陸。

(3) 透過第三地區公司（Global Connection (Samoa) Holding Inc.轉投資 San Francisco Inc.再投資中江湧德電子有限公司）再轉投資。

(4) 透過第三地區公司 (大洋湧德有限公司) 再投資大陸。

(5) 透過第三地區公司 (Global Connection (Samoa) Holding Inc.轉投資 Sunderland Inc.再投資東莞建冠塑膠電子有限公司) 再投資大陸。

(三) 其他方式。

註 3：中江湧德聯網電子有限公司係由中江湧德電子有限公司直接投資，非由台灣匯出之投資金額。

註 4：東莞市艾時捷智能科技有限公司係由東莞建冠塑膠電子有限公司直接投資，非由台灣匯出之投資金額。

註 5：上表之轉投資最高持股比例與期末持股比例相等且該等轉投資未有質抵押之情事。

赴大陸地區投資限額：

本 赴 大 陸 地 區 累 計 自 台 灣 匯 出 金 額	\$ 1,314,611	經 濟 部 投 審 會 核 准 投 資 金 額	\$ 1,418,521	依 經 濟 部 投 審 會 規 定 赴 大 陸 地 區 投 資 限 額 (註)	\$1,623,001
---	--------------	--	--------------	---	-------------

單位：新台幣仟元

註：依經審字第 09704604680 號令，依股權淨值百分之六十計算。

與大陸投資公司直接或間接經由第三地區事業所發生之重大交易事項：

1. 進貨金額及百分比與相關應付款項之期末餘額及百分比：

關 係 人 名 稱	本 公 司 與 關 係 人 之 關 係	交 易 類 型	金 額	佔 總 進 貨 之 比 率 %	交 易 條 件	條 件 與 一 般 交 易 條 件 之 比 率 (%)	票 據 、 帳 款 、 帳 款 餘 額	未 實 現 利 益
東 莞 建 冠 塑 膠 電 子 有 限 公 司	湧 德 電 子 股 份 有 限 公 司 之 子 公 司	進 貨	(\$ 761,544)	( 19 )	次 月 結 90 天	—	(\$ 44,588)	\$ 288
中 江 湧 德 電 子 有 限 公 司	"	進 貨	( 3,342,131 )	( 81 )	次 月 結 90 天	—	( 202,776 )	8,902

單位：新台幣仟元

註：係為中江湧德電子有限公司及東莞建冠塑膠電子有限公司對 All First International Co., Ltd.之收款條件，然湧德電子股份有限公司對 All First International Co., Ltd.之付款條件為次月結 45 天。

2. 銷貨金額及百分比與相關應收款項之期末餘額及百分比：無。

3. 財產交易金額及其所產生之損益數額：無。

4. 票據背書保證或提供擔保品之期末餘額及其目的：附表二及附註三一。

5. 資金融通之最高餘額、期末餘額、利率區間及當期利息總額：附表一。

6. 其他對當期損益或財務狀況有重大影響之交易事項，如勞務之提供或收受等：無。

湧德電子股份有限公司



董事長：陳伯榕

