

湧德電子股份有限公司及子公司

合併財務報告暨會計師核閱報告

民國114及113年第1季

地址：桃園市蘆竹區內溪路68巷13號2F

電話：(03)324-2000

§ 目 錄 §

項	目	頁	次	財 務 報 告 附 註 編 號
一、	封 面	1		-
二、	目 錄	2		-
三、	會 計 師 核 閱 報 告	3		-
四、	合 併 資 產 負 債 表	4		-
五、	合 併 綜 合 損 益 表	5~6		-
六、	合 併 權 益 變 動 表	7		-
七、	合 併 現 金 流 量 表	8~9		-
八、	合 併 財 務 報 表 附 註			
	(一) 公 司 沿 革	10		一
	(二) 通 過 財 務 報 告 之 日 期 及 程 序	10		二
	(三) 新 發 布 及 修 訂 準 則 及 解 釋 之 適 用	10~12		三
	(四) 重 要 會 計 政 策 之 彙 總 說 明	12~13		四
	(五) 重 大 會 計 判 斷、估 計 及 假 設 不 確 定 性 之 主 要 來 源	13		五
	(六) 重 要 會 計 項 目 之 說 明	13~49		六~三十
	(七) 關 係 人 交 易	50		三一
	(八) 質 抵 押 之 資 產	50		三二
	(九) 重 大 或 有 負 債 及 未 認 列 之 合 約 承 諾	50		三三
	(十) 重 大 之 期 後 事 項	-		-
	(十一) 具 重 大 影 響 之 外 幣 資 產 及 負 債 資 訊	51~52		三四
	(十二) 附 註 揭 露 事 項			
	1. 重 大 交 易 事 項 相 關 資 訊	53、55~62		三五
	2. 轉 投 資 事 業 相 關 資 訊	53、63		三五
	3. 大 陸 投 資 資 訊	53、64~65		三五
	(十三) 部 門 資 訊	54		三六

會計師核閱報告

湧德電子股份有限公司 公鑒：

前 言

湧德電子股份有限公司及其子公司（湧德集團）民國 114 年及 113 年 3 月 31 日之合併資產負債表，暨民國 114 年及 113 年 1 月 1 日至 3 月 31 日之合併綜合損益表、合併權益變動表、合併現金流量表，以及合併財務報表附註（包括重大會計政策彙總），業經本會計師核閱竣事。依證券發行人財務報告編製準則及經金融監督管理委員會認可並發布生效之國際會計準則第 34 號「期中財務報導」編製允當表達之合併財務報表係管理階層之責任，本會計師之責任係依據核閱結果對合併財務報表作成結論。

範 圍

本會計師係依照核閱準則 2410 號「財務報表之核閱」執行核閱工作。核閱合併財務報表時所執行之程序包括查詢（主要向負責財務與會計事務之人員查詢）、分析性程序及其他核閱程序。核閱工作之範圍明顯小於查核工作之範圍，因此本會計師可能無法察覺所有可藉由查核工作辨認之重大事項，故無法表示查核意見。

結 論


依本會計師核閱結果，並未發現上開合併財務報表在所有重大方面有未依照證券發行人財務報告編製準則及經金融監督管理委員會認可並發布生效之國際會計準則第 34 號「期中財務報導」編製，致無法允當表達湧德集團民國 114 年及 113 年 3 月 31 日之合併財務狀況，暨民國 114 年及 113 年 1 月 1 日至 3 月 31 日之合併財務績效及合併現金流量之情事。

勤業眾信聯合會計師事務所
會計師 尤 盟 貴



尤盟貴

會計師 陳 蓓 旬



陳蓓旬

金融監督管理委員會核准文號
金管證審字第 1130357402 號

金融監督管理委員會核准文號
金管證審字第 1060023872 號

中 華 民 國 1 1 4 年 5 月 8 日

民國 114 年 3 月 31 日、民國 113 年 12 月 31 日及 3 月 31 日

單位：新台幣仟元

代 碼	資 產	114年3月31日			113年12月31日			113年3月31日		
		金 額	%		金 額	%		金 額	%	
	流動資產									
1100	現金及約當現金（附註六）	\$ 1,501,716	25		\$ 1,388,302	24		\$ 1,446,013	29	
1110	透過損益按公允價值衡量之金融資產－流動（附註七及二一）	5,732	-		1,213	-		1,259	-	
1136	按攤銷後成本衡量之金融資產－流動（附註九、十及三二）	6,745	-		6,745	-		6,735	-	
1150	應收票據（附註十一及二四）	10,006	-		14,255	-		9,510	-	
1170	應收帳款（附註十一及二四）	1,789,473	30		1,755,041	30		1,405,678	28	
1200	其他應收款（附註十一）	34,492	1		51,462	1		30,820	1	
1220	本期所得稅資產	747	-		669	-		400	-	
130X	存貨（附註十二）	672,316	11		720,808	13		586,354	12	
1479	其他流動資產（附註十九）	189,184	3		157,035	3		74,361	1	
11XX	流動資產總計	<u>4,210,411</u>	<u>70</u>		<u>4,095,530</u>	<u>71</u>		<u>3,561,130</u>	<u>71</u>	
	非流動資產									
1517	透過其他綜合損益按公允價值衡量之金融資產－非流動（附註八）	77,972	1		87,445	2		102,201	2	
1550	採用權益法之投資（附註十四）	3,876	-		3,888	-		-	-	
1600	不動產、廠房及設備（附註十五及三二）	1,340,336	22		1,277,015	22		1,073,956	21	
1755	使用權資產（附註十六及三二）	169,054	3		169,117	3		161,466	3	
1802	其他無形資產（附註十八）	22,493	1		23,798	-		25,540	1	
1805	商譽（附註十七）	6,103	-		6,103	-		12,448	-	
1840	遞延所得稅資產	29,532	1		39,166	1		54,666	1	
1990	其他非流動資產（附註十九）	134,016	2		70,593	1		45,441	1	
15XX	非流動資產總計	<u>1,783,382</u>	<u>30</u>		<u>1,677,125</u>	<u>29</u>		<u>1,475,718</u>	<u>29</u>	
1XXX	資 產 總 計	<u>\$ 5,993,793</u>	<u>100</u>		<u>\$ 5,772,655</u>	<u>100</u>		<u>\$ 5,036,848</u>	<u>100</u>	
	負債及權益									
	流動負債									
2100	短期借款（附註二十）	\$ 98,000	2		\$ 60,000	1		\$ 29,515	1	
2120	透過損益按公允價值衡量之金融負債－流動（附註七）	3,783	-		1,074	-		2,242	-	
2130	合約負債－流動（附註二四）	4,762	-		13,057	-		5,217	-	
2170	應付帳款	419,730	7		464,838	8		320,771	6	
2200	其他應付款（附註二二及二九）	898,373	15		676,300	12		653,868	13	
2230	本期所得稅負債	115,717	2		82,860	1		51,108	1	
2280	租賃負債－流動（附註十六）	2,145	-		2,103	-		2,529	-	
2320	一年內到期之長期借款及應付公司債（附註二十、二一及三二）	167,275	3		547	-		19,819	1	
2399	其他流動負債	33,573	-		34,287	1		39,669	1	
21XX	流動負債總計	<u>1,743,358</u>	<u>29</u>		<u>1,335,066</u>	<u>23</u>		<u>1,124,738</u>	<u>23</u>	
	非流動負債									
2530	應付公司債（附註二一）	-	-		231,135	4		468,780	9	
2540	長期借款（附註二十及三二）	3,932	-		4,014	-		31,381	1	
2570	遞延所得稅負債	1,032	-		10,375	-		11,412	-	
2580	租賃負債－非流動（附註十六）	11,187	-		12,360	1		1,352	-	
2645	存入保證金	887	-		898	-		1,978	-	
25XX	非流動負債總計	<u>17,038</u>	<u>-</u>		<u>258,782</u>	<u>5</u>		<u>514,903</u>	<u>10</u>	
2XXX	負債總計	<u>1,760,396</u>	<u>29</u>		<u>1,593,848</u>	<u>28</u>		<u>1,639,641</u>	<u>33</u>	
	歸屬於本公司業主之權益（附註二三）									
	股本									
3110	普通股股本	835,703	14		802,847	14		787,250	16	
3140	預收股本	16,554	-		32,856	-		-	-	
3100	股本總計	<u>852,257</u>	<u>14</u>		<u>835,703</u>	<u>14</u>		<u>787,250</u>	<u>16</u>	
3200	資本公積	1,312,669	22		1,240,807	22		1,008,973	20	
	保留盈餘									
3310	法定盈餘公積	422,304	7		422,304	7		383,833	8	
3320	特別盈餘公積	203,915	4		203,915	4		169,656	3	
3350	未分配盈餘	1,447,002	24		1,511,686	26		1,116,591	22	
3300	保留盈餘總計	<u>2,073,221</u>	<u>35</u>		<u>2,137,905</u>	<u>37</u>		<u>1,670,080</u>	<u>33</u>	
3400	其他權益	(32,560)	(1)		(64,568)	(1)		(91,023)	(2)	
31XX	本公司業主權益總計	<u>4,205,587</u>	<u>70</u>		<u>4,149,847</u>	<u>72</u>		<u>3,375,280</u>	<u>67</u>	
36XX	非控制權益（附註二三）	<u>27,810</u>	<u>1</u>		<u>28,960</u>	<u>-</u>		<u>21,927</u>	<u>-</u>	
3XXX	權益總計	<u>4,233,397</u>	<u>71</u>		<u>4,178,807</u>	<u>72</u>		<u>3,397,207</u>	<u>67</u>	
	負債與權益總計	<u>\$ 5,993,793</u>	<u>100</u>		<u>\$ 5,772,655</u>	<u>100</u>		<u>\$ 5,036,848</u>	<u>100</u>	

後附之附註係本合併財務報告之一部分。

董事長：陳伯榕

經理人：陳昱徽

會計主管：李永銘

湧德電子股份有限公司及子公司
合併綜合損益表

民國 114 年及 113 年 1 月 1 日至 3 月 31 日

單位：新台幣仟元，惟
每股盈餘為元




代 碼	114年1月1日至3月31日		113年1月1日至3月31日	
	金	額 %	金	額 %
營業收入				
4100 銷貨收入（附註二四）	\$ 1,487,655	100	\$ 1,086,622	100
營業成本				
5110 銷貨成本（附註十二及二五）	(1,047,850)	(70)	(864,035)	(80)
5950 營業毛利	439,805	30	222,587	20
營業費用（附註二五）				
6100 推銷費用	(62,323)	(4)	(50,860)	(5)
6200 管理費用	(107,050)	(7)	(91,573)	(8)
6300 研究發展費用	(67,311)	(5)	(58,122)	(5)
6450 預期信用減損（損失）迴轉利益（附註十一）	541	-	(425)	-
6000 營業費用合計	(236,143)	(16)	(200,980)	(18)
6900 營業淨利	203,662	14	21,607	2
營業外收入及支出（附註二五）				
7100 利息收入	5,481	-	7,235	1
7100 其他收入	13,802	1	12,002	1
7020 其他利益及損失	18,447	1	14,718	1
7050 財務成本（附註二一）	(2,093)	-	(3,587)	-
7060 採用權益法之關聯企業損益份額（附註十四）	(67)	-	-	-
7000 營業外收入及支出合計	35,570	2	30,368	3
7900 稅前淨利	239,232	16	51,975	5
7950 所得稅費用（附註四及二六）	(51,752)	(3)	(11,814)	(1)
8200 本期淨利	187,480	13	40,161	4

（接次頁）

(承前頁)

代 碼		114年1月1日至3月31日			113年1月1日至3月31日		
		金	額	%	金	額	%
	其他綜合損益（附註二三及二六）						
8310	不重分類至損益之項目：						
8316	透過其他綜合損益按公允價值衡量之權益工具投資未實現評價損益	(\$	9,473)	(1)	\$	16,408	1
8349	與不重分類之項目相關之所得稅		1,895	-	(3,282)	-
		(7,578)	(1)		13,126	1
8360	後續可能重分類至損益之項目：						
8361	國外營運機構財務報表換算之兌換差額		49,079	3		124,394	11
8399	與可能重分類之項目相關之所得稅	(9,806)	-	(24,848)	(2)
			39,273	3		99,546	9
8300	本期其他綜合損益（稅後淨額）		31,695	2		112,672	10
8500	本期綜合損益總額	\$	219,175	15	\$	152,833	14
	淨利歸屬於：						
8610	本公司業主	\$	188,317	13	\$	43,390	4
8620	非控制權益	(837)	-	(3,229)	-
8600		\$	187,480	13	\$	40,161	4
	綜合損益總額歸屬於：						
8710	本公司業主	\$	220,325	15	\$	156,282	14
8720	非控制權益	(1,150)	-	(3,449)	-
8700		\$	219,175	15	\$	152,833	14
	每股盈餘（附註二七）						
	來自繼續營業單位						
9710	基 本	\$	2.23		\$	0.55	
9810	稀 釋	\$	2.11		\$	0.50	

後附之附註係本合併財務報告之一部分。

董事長：陳伯榕  經理人：陳旻徹  會計主管：李永銘 



台電股份有限公司及子公司

合併財務報告

民國 114 年及 113 年 1 月 1 日至 3 月 31 日

單位：新台幣仟元

代 碼		歸 屬 於 本 公 司 業 主 之 權 益																
									其 他 權 益									
									透 過 其 他 綜 合 損 益 按 公 允 價 值 衡 量 之 金 融 資 產									
									國 外 營 運 機 構 財 務 報 表 換 算 之 兒 換 差 額									
		股 份			保 留 盈 餘				未 分 配 盈 餘				總 計		非 控 制 權 益		權 益 總 額	
		股 份	本 預 收 股 本	資 本 公 積	法 定 盈 餘 公 積	特 別 盈 餘 公 積	未 分 配 盈 餘	之 兒 換 差 額	未 實 現 評 價 損 益									
A1	113 年 1 月 1 日 餘 額	\$ 784,837	\$ 2,413	\$ 974,399	\$ 383,833	\$ 169,656	\$ 1,267,651	(\$ 213,040)	\$ 9,125	\$ 3,378,874	\$ 25,376	\$ 3,404,250						
B5	112 年度盈餘指撥及分配（附註二三） 本公司股東現金股利	-	-	-	-	-	(194,450)	-	-	(194,450)	-	(194,450)						
C5	其他資本公積變動： 本公司發行可轉換公司債認列權益組成變動部分（附註二一）	-	-	30,776	-	-	-	-	-	30,776	-	30,776						
I1	可轉換公司債轉換（附註二三）	2,413	(2,413)	-	-	-	-	-	-	-	-	-						
N1	認列員工認股權酬勞成本（附註二八）	-	-	3,798	-	-	-	-	-	3,798	-	3,798						
D1	113 年 1 月 1 日至 3 月 31 日 淨 利（損）	-	-	-	-	-	43,390	-	-	43,390	(3,229)	40,161						
D3	113 年 1 月 1 日至 3 月 31 日 稅 後 其 他 綜 合 損 益（附註二三）	-	-	-	-	-	-	99,766	13,126	112,892	(220)	112,672						
D5	113 年 1 月 1 日至 3 月 31 日 綜 合 損 益 總 額	-	-	-	-	-	43,390	99,766	13,126	156,282	(3,449)	152,833						
Z1	113 年 3 月 31 日 餘 額	\$ 787,250	\$ -	\$ 1,008,973	\$ 383,833	\$ 169,656	\$ 1,116,591	(\$ 113,274)	\$ 22,251	\$ 3,375,280	\$ 21,927	\$ 3,397,207						
A1	114 年 1 月 1 日 餘 額	\$ 802,847	\$ 32,856	\$ 1,240,807	\$ 422,304	\$ 203,915	\$ 1,511,686	(\$ 75,014)	\$ 10,446	\$ 4,149,847	\$ 28,960	\$ 4,178,807						
B5	113 年度盈餘指撥及分配（附註二三） 本公司股東現金股利	-	-	-	-	-	(253,001)	-	-	(253,001)	-	(253,001)						
I1	可轉換公司債轉換（附註二一）	32,856	(22,102)	54,435	-	-	-	-	-	65,189	-	65,189						
N1	認列員工認股權酬勞成本（附註二八）	-	-	1,419	-	-	-	-	-	1,419	-	1,419						
G1	員工認股權計畫下發行之普通股（附註二三）	-	5,800	16,008	-	-	-	-	-	21,808	-	21,808						
D1	114 年 1 月 1 日至 3 月 31 日 淨 利（損）	-	-	-	-	-	188,317	-	-	188,317	(837)	187,480						
D3	114 年 1 月 1 日至 3 月 31 日 稅 後 其 他 綜 合 損 益（附註二三）	-	-	-	-	-	-	39,586	(7,578)	32,008	(313)	31,695						
D5	114 年 1 月 1 日至 3 月 31 日 綜 合 損 益 總 額	-	-	-	-	-	188,317	39,586	(7,578)	220,325	(1,150)	219,175						
Z1	114 年 3 月 31 日 餘 額	\$ 835,703	\$ 16,554	\$ 1,312,669	\$ 422,304	\$ 203,915	\$ 1,447,002	(\$ 35,428)	\$ 2,868	\$ 4,205,587	\$ 27,810	\$ 4,233,397						

後附之附註係本合併財務報告之一部分。

董事長：陳伯榕



經理人：陳旻徽



會計主管：李永銘



湧德電子股份有限公司及子公司

合併現金流量表

民國 114 年及 113 年 1 月 1 日至 3 月 31 日

單位：新台幣仟元

代 碼		114年1月1日 至3月31日	113年1月1日 至3月31日
	營業活動之現金流量		
A10000	本期稅前淨利	\$ 239,232	\$ 51,975
A20010	收益費損項目：		
A20300	預期信用減損損失（迴轉利益）	(541)	425
A20100	折舊費用	66,071	80,755
A20200	攤銷費用	1,919	1,951
A20400	透過損益按公允價值衡量金融 資產／負債之淨（利益）損 失	(15,674)	966
A20900	財務成本	2,093	3,587
A21200	利息收入	(5,481)	(7,235)
A21900	股份基礎給付酬勞成本	1,419	3,798
A22300	採用權益法之關聯企業損益份 額	67	-
A22500	處分不動產、廠房及設備利益	(2,001)	(11)
A23700	存貨跌價及呆滯損失	-	4,574
A24100	外幣兌換淨利益	(27,800)	(32,539)
A30000	營業資產及負債之淨變動數		
A31115	強制透過損益按公允價值衡量 之金融資產	13,660	514
A31130	應收票據	4,412	3,962
A31150	應收帳款	(5,849)	170,645
A31180	其他應收款	18,219	3,175
A31200	存 貨	55,319	85,849
A31240	其他流動資產	(30,283)	2,586
A32110	持有供交易之金融負債	(138)	(226)
A32125	合約負債	(8,327)	(11,600)
A32150	應付帳款	(50,831)	(81,046)
A32180	其他應付款	(58,644)	(44,956)
A32230	其他流動負債	(956)	(2,495)
A33000	營運產生之現金	195,886	234,654
A33100	收取之利息	5,052	7,924

（接次頁）

(承前頁)

代 碼		114年1月1日 至3月31日	113年1月1日 至3月31日
A33300	支付之利息	(\$ 965)	(\$ 3,136)
A33500	支付之所得稅	(27,019)	(1,129)
AAAA	營業活動之淨現金流入	<u>172,954</u>	<u>238,313</u>
投資活動之現金流量			
B02700	購置不動產、廠房及設備	(77,576)	(96,673)
B02800	處分不動產、廠房及設備價款	4,252	630
B03800	存出保證金減少	39	357
B04500	取得購置無形資產	(600)	(225)
B06800	其他非流動資產減少	-	1,067
B07100	預付設備款增加	(84,294)	(17,272)
BBBB	投資活動之淨現金流出	<u>(158,179)</u>	<u>(112,116)</u>
籌資活動之現金流量			
C00100	短期借款增加	38,000	19,432
C00200	短期借款減少	-	(599,000)
C01200	發行公司債	-	502,500
C01700	償還長期借款	(138)	(125,600)
C03000	存入保證金增加	-	52
C03100	存入保證金減少	(20)	-
C04020	租賃負債本金償還	(1,213)	(2,201)
C04800	員工執行認股權	21,808	-
C09900	支付公司債發行成本	-	(545)
CCCC	籌資活動之淨現金流入(出)	<u>58,437</u>	<u>(205,362)</u>
DDDD	匯率變動對現金及約當現金之影響	<u>40,202</u>	<u>110,945</u>
EEEE	現金及約當現金淨增加	113,414	31,780
E00100	期初現金及約當現金餘額	<u>1,388,302</u>	<u>1,414,233</u>
E00200	期末現金及約當現金餘額	<u>\$ 1,501,716</u>	<u>\$ 1,446,013</u>

後附之附註係本合併財務報告之一部分。

董事長：陳伯榕



經理人：陳旻徹



會計主管：李永銘



湧德電子股份有限公司及子公司

合併財務報表附註

民國 114 年及 113 年 1 月 1 日至 3 月 31 日

(除另註明外，金額以新台幣仟元為單位)

一、公司沿革

(一) 湧德電子股份有限公司(以下稱「本公司」，本公司及由本公司所控制個體，以下稱「合併公司」)自 94 年 3 月 18 日奉經濟部核准設立，成立時資本額為 10,000 仟元，經歷年來增資，目前資本總額為 835,703 仟元，所營業務主要為：1.電子材料零售業；2.國際貿易業等。

(二) 本公司股票自 101 年 10 月起在財團法人中華民國證券櫃檯買賣中心上櫃買賣。

(三) 本公司因股權分散，故無最終母公司及最終控制者。

(四) 本合併財務報告係以本公司之功能性貨幣新台幣表達。

二、通過財務報告之日期及程序

本合併財務報告於 114 年 5 月 8 日經董事會通過。

三、新發布及修訂準則及解釋之適用

(一) 初次適用金融監督管理委員會(以下稱「金管會」)認可並發布生效之國際財務報導準則(IFRS)、國際會計準則(IAS)、解釋(IFRIC)及解釋公告(SIC)(以下稱「IFRS 會計準則」)

適用修正後之金管會認可並發布生效之 IFRS 會計準則將不致造成合併公司會計政策之重大變動。

(二) 115 年適用之金管會認可之 IFRS 會計準則

新發布／修正／修訂準則及解釋	IASB 發布之生效日
IFRS 9 及 IFRS 7 之修正「金融工具之分類與衡量之修正」有關金融資產分類之應用指引修正內容	2026 年 1 月 1 日(註 1)

註 1：適用於 2026 年 1 月 1 日以後開始之年度報導期間，企業亦得選擇於 2025 年 1 月 1 日提前適用。

截至本合併財務報告通過發布日止，合併公司仍持續評估該修正對合併財務狀況與合併財務績效之影響。

(三) IASB 已發布但尚未經金管會認可並發布生效之 IFRS 會計準則

新發布／修正／修訂準則及解釋	IASB 發布之生效日(註1)
「IFRS 會計準則之年度改善—第11冊」	2026年1月1日
IFRS 9 及 IFRS 7 之修正「金融工具之分類與衡量之修正」有關金融負債除列之應用指引修正內容	2026年1月1日
IFRS 9 及 IFRS 7 之修正「涉及自然依賴型電力之合約」	2026年1月1日
IFRS 10 及 IAS 28 之修正「投資者與其關聯企業或合資間之資產出售或投入」	未定
IFRS 17「保險合約」	2023年1月1日
IFRS 17 之修正	2023年1月1日
IFRS 17 之修正「初次適用 IFRS 17 及 IFRS 9—比較資訊」	2023年1月1日
IFRS 18「財務報表中之表達與揭露」	2027年1月1日
IFRS 19「不具公共課責性之子公司：揭露」	2027年1月1日

註1：除另註明外，上述新發布／修正／修訂準則或解釋係於各該日期以後開始之年度報導期間生效。

IFRS 18「財務報表之表達與揭露」

IFRS 18 將取代 IAS 1「財務報表之表達」，該準則主要變動包括：

- 損益表應將收益及費損項目分為營業、投資、籌資、所得稅及停業單位種類。
- 損益表應列報營業損益、籌資前稅前損益以及損益之小計及總計。
- 提供指引以強化彙總及細分規定：合併公司須辨認個別交易或其他事項所產生之資產、負債、權益、收益、費損及現金流量，並以共同特性為基礎進行分類與彙總，俾使主要財務報表列報之各單行項目至少具有一項類似特性。具有非類似特性之項目於主要財務報表及附註中應予細分。合併公司僅於無法找出較具資訊性之標示時，始將該等項目標示為「其他」。
- 增加管理階層定義之績效衡量之揭露：合併公司於進行財務報表外之公開溝通，以及向財務報表使用者溝通對合併公司整體財務績效某一層面之管理階層觀點時，應於財務報表單一附註揭露管

理階層定義之績效衡量相關資訊，包括該衡量之描述、如何計算、其與 IFRS 會計準則明定之小計或總計之調節以及相關調節項目之所得稅與非控制權益影響等。

除上述影響外，截至本合併財務報告通過發布日止，合併公司仍持續評估各號準則、解釋之修正對合併財務狀況與合併財務績效之影響，相關影響待評估完成時予以揭露。

四、重大會計政策之彙總說明

(一) 遵循聲明

本合併財務報告係依照中華民國證券發行人財務報告編製準則及經金管會認可並發布生效之 IAS 34「期中財務報導」編製。本合併財務報告並未包含整份年度財務報告所規定之所有 IFRS 會計準則揭露資訊。

(二) 編製基礎

除按公允價值衡量之金融工具外，本合併財務報告係依歷史成本基礎編製。

公允價值衡量依照相關輸入值之可觀察程度及重要性分為第 1 等級至第 3 等級：

1. 第 1 等級輸入值：係指於衡量日可取得之相同資產或負債於活躍市場之報價（未經調整）。
2. 第 2 等級輸入值：係指除第 1 等級之報價外，資產或負債直接（亦即價格）或間接（亦即由價格推導而得）之可觀察輸入值。
3. 第 3 等級輸入值：係指資產或負債之不可觀察之輸入值。

(三) 合併基礎

本合併財務報告係包含本公司及由本公司所控制個體（子公司）之財務報告。子公司之財務報告已予調整，以使其會計政策與合併公司之會計政策一致。於編製合併財務報告時，各個體間之交易、帳戶餘額、收益及費損已全數予以銷除。子公司之綜合損益總額係歸屬至本公司業主及非控制權益。

當合併公司對子公司所有權權益之變動未導致喪失控制者，係作為權益交易處理。合併公司及非控制權益之帳面金額已予調整，

以反映其於子公司相對權益之變動。非控制權益之調整金額與所支付或收取對價之公允價值間之差額，係直接認列為權益且歸屬於本公司業主。

子公司明細、持股比率及營業項目，參閱附註十三、附表七及八。

(四) 其他重大會計政策

除下列說明外，請參閱 113 年度合併財務報告之重大會計政策彙總說明。

所得稅費用

所得稅費用係當期所得稅及遞延所得稅之總和。期中期間之所得稅係以年度為基礎進行評估，以預期年度總盈餘所適用之稅率，就期中稅前利益予以計算。

五、重大會計判斷、估計及假設不確定性之主要來源

請參閱 113 年度合併財務報告之重大會計判斷、估計及假設不確定性主要來源說明。

六、現金及約當現金

	114年3月31日	113年12月31日	113年3月31日
庫存現金及週轉金	\$ 2,793	\$ 3,460	\$ 5,076
銀行活期存款	401,858	321,649	365,989
約當現金（原始到期日在 3 個月以內之投資）			
銀行定期存款	<u>1,097,065</u>	<u>1,063,193</u>	<u>1,074,948</u>
	<u>\$ 1,501,716</u>	<u>\$ 1,388,302</u>	<u>\$ 1,446,013</u>

七、透過損益按公允價值衡量之金融工具

	114年3月31日	113年12月31日	113年3月31日
<u>金融資產－流動</u>			
強制透過損益按公允價值 衡量			
衍生工具（未指定避險）			
－可轉換公司債選擇權	\$ 661	\$ 1,213	\$ 743
－遠期外匯合約	<u>5,071</u>	<u>-</u>	<u>516</u>
	<u>\$ 5,732</u>	<u>\$ 1,213</u>	<u>\$ 1,259</u>

（接次頁）

(承前頁)

	114年3月31日	113年12月31日	113年3月31日
金融負債－流動			
持有供交易			
衍生工具(未指定避險)			
－遠期外匯合約	\$ 3,783	\$ 1,074	\$ 2,242

於資產負債表日未適用避險會計且尚未到期之遠期外匯合約如下：

	幣別	到期期間	合約金額(仟元)
<u>114年3月31日</u>			
賣出遠期外匯合約	美元兌新台幣	114.5.15	USD 1,000/NTD 32,791
賣出遠期外匯合約	美元兌新台幣	114.5.6-114.5.16	USD 5,000/NTD 164,338
賣出遠期外匯合約	人民幣兌新台幣	114.4.2-114.8.4	RMB 12,700/NTD 57,085
賣出遠期外匯合約	美元兌人民幣	114.4.22-114.6.23	USD 10,000/RMB 72,261
賣出遠期外匯合約	美元兌人民幣	114.6.23-114.7.23	USD 8,000/RMB 57,523
賣出遠期外匯合約	美元兌人民幣	114.5.21	USD 3,000/RMB 21,677
賣出遠期外匯合約	美元兌人民幣	114.4.22-114.8.20	USD 12,000/RMB 86,452
賣出遠期外匯合約	美元兌人民幣	114.4.11-114.8.20	USD 3,500/RMB 25,205
<u>113年12月31日</u>			
賣出遠期外匯合約	人民幣兌新台幣	114.03.06	RMB 3,400/NTD 15,207
賣出遠期外匯合約	人民幣兌新台幣	114.01.06-114.05.06	RMB 9,800/NTD 43,923
<u>113年3月31日</u>			
賣出遠期外匯合約	美元兌人民幣	113.4.11	USD 500/RMB 3,627
賣出遠期外匯合約	人民幣兌新台幣	113.4.3~113.8.2	RMB 11,990/NTD 51,836
賣出遠期外匯合約	新台幣兌美元	113.4.10	NTD 16,155/USD 510

合併公司從事遠期外匯交易之目的，主要係為規避外幣資產及負債因匯率波動產生之風險。合併公司持有之遠期外匯合約因不符合有效避險條件，故不適用避險會計。

八、透過其他綜合損益按公允價值衡量之金融資產

透過其他綜合損益按公允價值衡量之權益工具投資

	114年3月31日	113年12月31日	113年3月31日
非流動			
國內投資			
未上市（櫃）股票			
湧創投資股份有限公司普通股	\$ 21,021	\$ 21,731	\$ 32,518
鼎煜精密工業股份有限公司普通股	2,957	5,184	4,144
湧達投資股份有限公司普通股	53,994	60,530	65,539
	<u>\$ 77,972</u>	<u>\$ 87,445</u>	<u>\$ 102,201</u>

合併公司依中長期策略目的投資上表所述三家公司之普通股，並預期透過長期投資獲利。合併公司管理階層認為若將該等投資之短期公允價值波動列入損益，與前述長期投資規劃並不一致，因此選擇指定該等投資為透過其他綜合損益按公允價值衡量。

九、按攤銷後成本衡量之金融資產

	114年3月31日	113年12月31日	113年3月31日
流動			
受限制資產			
原始到期日超過3個月之定期存款	<u>\$ 6,745</u>	<u>\$ 6,745</u>	<u>\$ 6,735</u>

(一) 係設定進口關稅之擔保品，其質押之資訊請參閱附註三二。

(二) 按攤銷後成本衡量之金融資產相關信用風險管理及減損評估資訊，請參閱附註十。

十、債務工具投資之信用風險管理

按攤銷後成本衡量之金融資產

	114年3月31日	113年12月31日	113年3月31日
總帳面金額	\$ 6,745	\$ 6,745	\$ 6,735
備抵損失	-	-	-
	<u>\$ 6,745</u>	<u>\$ 6,745</u>	<u>\$ 6,735</u>

合併公司採行之政策係僅投資於信用良好對象所發行之債務工具。合併公司持續追蹤所投資債務工具之信用風險變化，並同時檢視

債務人重大訊息等其他資訊，以評估債務工具投資自原始認列後信用風險是否顯著增加。為減輕信用風險，合併公司管理階層將搜集相關資訊，以評估債務工具投資之違約風險。合併公司係參酌公開可得之財務資訊給予適當內部評等。

合併公司考量債務人之歷史違約情形、現時財務狀況與其所處產業之前景預測，以衡量債務工具投資之 12 個月預期信用損失或存續期間預期信用損失。截至 114 年 3 月 31 日暨 113 年 12 月 31 日及 3 月 31 日止，合併公司評估所持有債務工具投資之預期信用損失率均為 0%。

十一、應收票據、應收帳款及其他應收款

	114年3月31日	113年12月31日	113年3月31日
<u>應收票據</u>			
按攤銷後成本衡量			
總帳面金額－因營業而發生	\$ 10,006	\$ 14,255	\$ 9,510
減：備抵損失	-	-	-
	<u>\$ 10,006</u>	<u>\$ 14,255</u>	<u>\$ 9,510</u>
<u>應收帳款</u>			
按攤銷後成本衡量			
總帳面金額	\$ 1,799,313	\$ 1,653,034	\$ 1,335,493
減：備抵損失	(9,840)	(10,400)	(7,518)
	1,789,473	1,642,634	1,327,975
透過其他綜合損益按公允價值衡量	-	112,407	77,703
	<u>\$ 1,789,473</u>	<u>\$ 1,755,041</u>	<u>\$ 1,405,678</u>
<u>其他應收款</u>			
應收退稅款	\$ 28,695	\$ 39,024	\$ 18,973
其他	5,797	12,438	11,847
	<u>\$ 34,492</u>	<u>\$ 51,462</u>	<u>\$ 30,820</u>

(一) 應收票據及應收帳款

1. 按攤銷後成本衡量之應收票據及應收帳款

合併公司對商品銷售之平均授信期間為 60 至 180 天。

為減輕信用風險，合併公司管理階層指派專責團隊負責授信額度之決定、授信核准及其他監控程序以確保逾期應收帳款之回收已採取適當行動。此外，合併公司於資產負債表日會逐

一複核應收帳款之可回收金額以確保無法回收之應收帳款已提列適當減損損失。據此，合併公司管理階層認為合併公司之信用風險已顯著減少。

合併公司按存續期間預期信用損失認列應收帳款之備抵損失。存續期間預期信用損失係使用準備矩陣計算，其考量客戶過去違約紀錄與現時財務狀況、產業經濟情勢，並同時考量 GDP 預測及產業展望。

合併公司依準備矩陣衡量應收票據之備抵損失如下：

114 年 3 月 31 日

	未	逾	期
預期信用損失率	-		
總帳面金額	\$	10,006	
備抵損失（存續期間預期信用損失）		-	
攤銷後成本	\$	<u>10,006</u>	

113 年 12 月 31 日

	未	逾	期
預期信用損失率	-		
總帳面金額	\$	14,255	
備抵損失（存續期間預期信用損失）		-	
攤銷後成本	\$	<u>14,255</u>	

113 年 3 月 31 日

	未	逾	期
預期信用損失率	-		
總帳面金額	\$	9,510	
備抵損失（存續期間預期信用損失）		-	
攤銷後成本	\$	<u>9,510</u>	

合併公司依準備矩陣衡量應收帳款之備抵損失如下：

114 年 3 月 31 日

	未	逾	期	逾	期	逾	期	逾	期	合	計
				1 ~ 6 0 天	6 1 ~ 1 2 0 天	1 2 1 ~ 1 8 0 天	1 8 1 天 以 上				
預期信用損失率	0.0690%			0.9303%	6.4198%	12.1350%	100%				
總帳面金額	\$ 1,682,977			\$ 96,954	\$ 10,343	\$ 2,192	\$ 6,847			\$ 1,799,313	
備抵損失（存續期間 預期信用損失）	(1,161)			(902)	(664)	(266)	(6,847)			(9,840)	
攤銷後成本	<u>\$ 1,681,816</u>			<u>\$ 96,052</u>	<u>\$ 9,679</u>	<u>\$ 1,926</u>	<u>\$ -</u>			<u>\$ 1,789,473</u>	

113 年 12 月 31 日

	未逾	逾 1 ~ 60 天	逾 61 ~ 120 天	逾 121 ~ 180 天	逾 181 天以上	合計
預期信用損失率	0.0036%	0.1246%	0.3700%	5.3394%	100%	
總帳面金額	\$ 1,556,160	\$ 76,228	\$ 9,190	\$ 1,311	\$ 10,145	\$ 1,653,034
備抵損失（存續期間預期信用損失）	(56)	(95)	(34)	(70)	(10,145)	(10,400)
攤銷後成本	<u>\$ 1,556,104</u>	<u>\$ 76,133</u>	<u>\$ 9,156</u>	<u>\$ 1,241</u>	<u>\$ -</u>	<u>\$ 1,642,634</u>

113 年 3 月 31 日

	未逾	逾 1 ~ 60 天	逾 61 ~ 120 天	逾 121 ~ 180 天	逾 181 天以上	合計
預期信用損失率	0.0184%	0.1959%	0.2378%	7.5472%	100%	
總帳面金額	\$ 1,187,898	\$ 79,104	\$ 61,394	\$ 106	\$ 6,991	\$ 1,335,493
備抵損失（存續期間預期信用損失）	(218)	(155)	(146)	(8)	(6,991)	(7,518)
攤銷後成本	<u>\$ 1,187,680</u>	<u>\$ 78,949</u>	<u>\$ 61,248</u>	<u>\$ 98</u>	<u>\$ -</u>	<u>\$ 1,327,975</u>

應收帳款備抵損失之變動資訊如下：

	114年1月1日 至3月31日	113年1月1日 至3月31日
期初餘額	\$ 10,400	\$ 7,167
加：本期提列減損損失	-	425
減：本期迴轉減損損失	(541)	-
減：本期實際沖銷	(82)	(106)
外幣換算差額	63	32
期末餘額	<u>\$ 9,840</u>	<u>\$ 7,518</u>

2. 透過其他綜合損益按公允價值衡量之應收帳款

針對特定客戶之應收帳款，合併公司視營運資金情況決定以無追索權之方式讓售予銀行或不予讓售。合併公司管理此類應收帳款之經營模式，係藉由收取合約現金流量及出售金融資產達成目的，故此類應收帳款係透過其他綜合損益按公允價值衡量。

合併公司依準備矩陣衡量透過其他綜合損益按公允價值衡量之應收帳款之備抵損失如下：

113 年 12 月 31 日

	未逾	逾 1 ~ 60 天	逾 61 ~ 120 天	逾 121 ~ 180 天	逾 181 天以上	合計
預期信用損失率	-	-	-	-	-	-
總帳面金額	\$ 103,257	\$ 9,150	\$ -	\$ -	\$ -	\$ 112,407
備抵損失（存續期間預期信用損失）	-	-	-	-	-	-
攤銷後成本	<u>\$ 103,257</u>	<u>\$ 9,150</u>	<u>\$ -</u>	<u>\$ -</u>	<u>\$ -</u>	<u>\$ 112,407</u>

113 年 3 月 31 日

	未 逾 期	逾期 1～60 天	逾期 61～120 天	逾期 121 天以上	合 計
預期信用損失率	-	-	-	-	
總帳面金額	\$ 77,703	\$ -	\$ -	\$ -	\$ 77,703
備抵損失(存續期間 預期信用損失)	-	-	-	-	-
攤銷後成本	<u>\$ 77,703</u>	<u>\$ -</u>	<u>\$ -</u>	<u>\$ -</u>	<u>\$ 77,703</u>

(二) 其他應收款

合併公司帳列其他應收款主要係應收退稅款及其他等。合併公司採行之政策係僅與信用良好對象交易。合併公司持續追蹤且參考交易對方過去拖欠紀錄及分析其目前財務狀況，以評估其他應收款自原始認列後信用風險是否顯著增加及衡量預期信用損失。截至 114 年 3 月 31 日暨 113 年 12 月 31 日及 3 月 31 日止，合併公司評估其他應收款之預期信用損失均為 0%。

十二、存 貨

	114年3月31日	113年12月31日	113年3月31日
製 成 品	\$ 334,479	\$ 394,192	\$ 290,729
在 製 品	159,061	138,381	159,950
原 物 料	178,776	188,235	135,675
	<u>\$ 672,316</u>	<u>\$ 720,808</u>	<u>\$ 586,354</u>

銷貨成本性質如下：

	114年3月1日 至3月31日	113年3月1日 至3月31日
已銷售之存貨成本	\$ 1,047,850	\$ 859,461
存貨跌價及呆滯損失	-	4,574
	<u>\$ 1,047,850</u>	<u>\$ 864,035</u>

十三、子 公 司

列入合併財務報告之子公司

本合併財務報告編製主體如下：

投 資 公 司 名 稱	子 公 司 名 稱	業 務 性 質	所 持 股 權 百 分 比			說 明
			114年 3月31日	113年 12月31日	113年 3月31日	
湧德電子股份有限公司	Global Connection (Samoa) Holding Inc.	控 股	100%	100%	100%	主要營業風險為匯 率風險。
"	泉德電子股份有限公司	電子材料製造及 銷售	100%	100%	100%	主要營業風險為市 場風險。

(接次頁)

(承前頁)

投資公司名稱	子公司名稱	業務性質	所持股權百分比			說明
			114年 3月31日	113年 12月31日	113年 3月31日	
湧德電子股份有限公司	德洋精密股份有限公司	電子零件買賣	51%	51%	51%	主要營業風險為市場風險。
"	U.D.ELECTRONIC VIETNAM COMPANY LIMITED	電子零件製造及銷售	100%	100%	100%	主要營業風險為匯率風險及市場風險。
"	金岳投資股份有限公司	一般投資業務	100% (註)	-	-	主要營業風險為市場風險。
Global Connection (Samoa) Holding Inc.	Sunderland Inc.	控股	100%	100%	100%	主要營業風險為匯率風險。
"	San Francisco Inc.	控股	100%	100%	100%	主要營業風險為匯率風險。
"	All First International Co., Ltd.	貿易／接單公司	100%	100%	100%	主要營業風險為匯率風險及市場風險。
德洋精密股份有限公司	大洋湧德有限公司	控股	100%	100%	100%	主要營業風險為匯率風險。
Sunderland Inc.	東莞建冠塑膠電子有限公司	電子零件製造及銷售	100%	100%	100%	主要營業風險為政治風險、匯率風險及市場風險。
"	東莞湧德電子科技有限公司	電子零件研發及銷售	100%	100%	100%	主要營業風險為政治風險、匯率風險及市場風險。
San Francisco Inc.	中江湧德電子有限公司	電子零件製造及銷售	100%	100%	100%	主要營業風險為政治風險、匯率風險及市場風險。
中江湧德電子有限公司	中江湧德聯網電子有限公司	電子零件買賣	100%	100%	100%	主要營業風險為政治風險、匯率風險及市場風險。
大洋湧德有限公司	東莞德洋精密橡塑有限公司	電子零件製造及銷售	100%	100%	100%	主要營業風險為政治風險、匯率風險及市場風險。
"	Morning Paragon Limited	貿易／接單公司	100%	100%	100%	主要營業風險為匯率風險及市場風險。
東莞建冠塑膠電子有限公司	東莞市艾特捷智能科技有限公司	零件加工及自動設備開發	60%	60%	60%	主要營業風險為政治風險、匯率風險及市場風險。
"	東莞市瀚聯電子科技有限公司	電子連接線及電子產品製造及銷售	85%	85%	85%	主要營業風險為政治風險、匯率風險及市場風險。

註：本公司於 114 年 3 月以 30,000 仟元設立金岳投資股份有限公司，
主要經營一般投資業務。

十四、採用權益法之投資

投資關聯企業

	114年3月31日	113年12月31日	113年3月31日
個別不重大之關聯企業			
深圳市德勝龍電子有限公司	\$ 3,876	\$ 3,888	\$ -

合併公司於資產負債表日對關聯企業之所有權權益及表決權百分比如下：

公 司 名 稱	業 務 性 質	主要營業場所	所 持 股 權 及 表 決 權 比 例		
			114年 3月31日	113年 12月31日	113年 3月31日
深圳市德勝龍電子有限公司	電腦軟硬體件及 外圍設備製造 等	中國廣東省深 圳市	40%	40%	-

個別不重大之關聯企業彙總資訊

	114年1月1日 至3月31日	113年1月1日 至3月31日
合併公司享有之份額		
繼續營業單位本年度淨損	(\$ 67)	\$ -
其他綜合損益	-	-
綜合損益總額	(\$ 67)	\$ -

合併公司於 113 年 7 月以人民幣 1,200 仟元（折合新台幣 5,377 仟元）與他人共同出資設立深圳市德勝龍電子有限公司，於 113 年 7 月完成相關設立登記，並按出資比例取得 40% 股權。

十五、不動產、廠房及設備－自用

	自有土地	建 築 物	機 器 設 備	運 輸 設 備	辦 公 設 備	模 具 設 備	租 賃 改 良	其 他 設 備	建 造 中 之 不 動 產	合 計
成 本										
114 年 1 月 1 日餘額	\$ 159,538	\$ 284,861	\$ 1,669,836	\$ 19,411	\$ 16,823	\$ 506,105	\$ 115,167	\$ 405,017	\$ 365,852	\$ 3,542,610
增 添	-	-	12,064	-	39	2,634	-	4,156	78,936	97,829
處 分	-	-	(13,560)	-	(2,023)	(19,655)	(8,665)	(6,702)	-	(50,605)
由預付設備款轉入	-	-	2,576	-	-	17,367	-	2,177	-	22,120
淨兌換差額	-	2,365	18,747	276	204	7,213	1,467	5,766	2,818	38,856
114 年 3 月 31 日餘額	\$ 159,538	\$ 287,226	\$ 1,689,663	\$ 19,687	\$ 15,043	\$ 513,664	\$ 107,969	\$ 410,414	\$ 447,606	\$ 3,650,810
累計折舊										
114 年 1 月 1 日餘額	\$ -	\$ 149,667	\$ 1,176,067	\$ 18,552	\$ 15,315	\$ 424,517	\$ 108,443	\$ 373,034	\$ -	\$ 2,265,595
處 分	-	-	(12,647)	-	(2,023)	(18,317)	(8,665)	(6,702)	-	(48,354)
折舊費用	-	4,600	34,853	89	209	13,888	1,166	9,753	-	64,558
淨兌換差額	-	1,402	14,038	266	191	6,007	1,430	5,341	-	28,675
114 年 3 月 31 日餘額	\$ -	\$ 155,669	\$ 1,212,311	\$ 18,907	\$ 13,692	\$ 426,095	\$ 102,374	\$ 381,426	\$ -	\$ 2,310,474
113 年 12 月 31 日及 114 年 1 月 1 日 淨額	\$ 159,538	\$ 135,194	\$ 493,769	\$ 859	\$ 1,508	\$ 81,588	\$ 6,724	\$ 31,983	\$ 365,852	\$ 1,277,015
114 年 3 月 31 日淨額	\$ 159,538	\$ 131,557	\$ 477,352	\$ 780	\$ 1,351	\$ 87,569	\$ 5,595	\$ 28,988	\$ 447,606	\$ 1,340,336
成 本										
113 年 1 月 1 日餘額	\$ 159,538	\$ 276,654	\$ 1,795,415	\$ 22,279	\$ 15,626	\$ 494,506	\$ 109,638	\$ 426,590	\$ 2,104	\$ 3,302,350
增 添	-	-	1,898	-	-	2,233	365	1,410	88,783	94,689
處 分	-	(201)	(95,190)	(1,664)	(183)	(5,620)	-	(10,543)	-	(113,401)
由預付設備款轉入	-	-	205	-	-	11,108	-	757	-	12,070
淨兌換差額	-	6,374	52,100	867	570	20,107	4,202	17,062	732	102,014
113 年 3 月 31 日餘額	\$ 159,538	\$ 282,827	\$ 1,754,428	\$ 21,482	\$ 16,013	\$ 522,334	\$ 114,205	\$ 435,276	\$ 91,619	\$ 3,397,722
累計折舊										
113 年 1 月 1 日餘額	\$ -	\$ 127,223	\$ 1,241,451	\$ 20,871	\$ 14,321	\$ 417,576	\$ 101,356	\$ 357,180	\$ -	\$ 2,279,978
處 分	-	(201)	(94,754)	(1,664)	(183)	(5,591)	-	(10,389)	-	(112,782)
折舊費用	-	4,587	38,193	189	148	16,593	1,239	17,466	-	78,415
淨兌換差額	-	3,338	37,769	815	549	17,062	4,071	14,551	-	78,155
113 年 3 月 31 日餘額	\$ -	\$ 134,947	\$ 1,222,659	\$ 20,211	\$ 14,835	\$ 445,640	\$ 106,666	\$ 378,808	\$ -	\$ 2,323,766
113 年 3 月 31 日淨額	\$ 159,538	\$ 147,880	\$ 531,769	\$ 1,271	\$ 1,178	\$ 76,694	\$ 7,539	\$ 56,468	\$ 91,619	\$ 1,073,956

114 年及 113 年 1 月 1 日至 3 月 31 日並未認列或迴轉減損損失。

折舊費用係以直線基礎按下列耐用年數計提：

建築物	
廠房主建物	10 至 50 年
其 他	5 至 10 年
機器設備	2 至 10 年
運輸設備	4 至 6 年
辦公設備	2 至 6 年
模具設備	2 至 5 年
租賃改良	2 至 5 年
其他設備	2 至 8 年

設定作為借款擔保之自用不動產、廠房及設備金額，請參閱附註三二。

十六、租賃協議

(一) 使用權資產

	114年3月31日	113年12月31日	113年3月31日
使用權資產帳面金額			
土地使用權	\$ 155,403	\$ 154,969	\$ 157,098
建築物	<u>13,651</u>	<u>14,148</u>	<u>4,368</u>
	<u>\$ 169,054</u>	<u>\$ 169,117</u>	<u>\$ 161,466</u>
	114年1月1日	113年1月1日	
	至3月31日	至3月31日	
使用權資產之折舊費用			
土地使用權	\$ 933	\$ 916	
建築物	<u>580</u>	<u>1,424</u>	
	<u>\$ 1,513</u>	<u>\$ 2,340</u>	

除以上所列認列折舊費用外，合併公司之使用權資產於 114 年及 113 年 1 月 1 日至 3 月 31 日並未發生重大轉租及減損情形。

(二) 租賃負債

	114年3月31日	113年12月31日	113年3月31日
租賃負債帳面金額			
流動	<u>\$ 2,145</u>	<u>\$ 2,103</u>	<u>\$ 2,529</u>
非流動	<u>\$ 11,187</u>	<u>\$ 12,360</u>	<u>\$ 1,352</u>

租賃負債之折現率如下：

	114年3月31日	113年12月31日	113年3月31日
建築物	5.3%	1.38%~9.00%	1.38%-9.00%

(三) 重要承租活動及條款

合併公司承租若干土地及建築物做為廠房及辦公室使用，租賃期間為 8~48 年。於租賃期間終止時，合併公司對所租賃之土地及建築物並無優惠承購權，並約定未經出租人同意，合併公司不得將租賃標的之全部或一部轉租或轉讓。

(四) 設定作為借款擔保之土地使用權資產金額，請參閱附註三二。

(五) 其他租賃資訊

	114年1月1日 至3月31日	113年1月1日 至3月31日
短期租賃費用	\$ 2,067	\$ 5,499
低價值資產租賃費用	\$ 45	\$ 184
租賃之現金（流出）總額	(\$ 3,505)	(\$ 7,980)

十七、商 譽

	114年1月1日 至3月31日	113年1月1日 至3月31日
<u>成 本</u>		
期初餘額	\$ 12,519	\$ 12,202
淨兌換差額	92	246
期末餘額	\$ 12,611	\$ 12,448
<u>累計減損損失</u>		
期初餘額	\$ 6,416	\$ -
淨兌換差額	92	-
期末餘額	\$ 6,508	\$ -
期末淨額	\$ 6,103	\$ 12,448

係本公司於 102 年 2 月、107 年 11 月及 108 年 3 月取得泉德電子股份有限公司 50% 股權、東莞市艾特捷智能科技有限公司 60% 股權及東莞市瀚聯電子科技有限公司 70% 股權，因投資成本高於取得日之可辨認資產與承擔之負債之公允價值列為商譽。

114 年及 113 年 1 月 1 日至 3 月 31 日並未認列減損損失。

十八、其他無形資產

	電 腦 軟 體	商 標 權	專 利 權	合 計
<u>成 本</u>				
114 年 1 月 1 日餘額	\$ 49,569	\$ 29,286	\$ 7,000	\$ 85,855
單獨取得	600	-	-	600
處 分	(2,351)	-	-	(2,351)
淨兌換差額	587	-	-	587
114 年 3 月 31 日餘額	<u>\$ 48,405</u>	<u>\$ 29,286</u>	<u>\$ 7,000</u>	<u>\$ 84,691</u>
<u>累計攤銷</u>				
114 年 1 月 1 日餘額	\$ 43,606	\$ 15,068	\$ 3,383	\$ 62,057
攤銷費用	1,107	637	175	1,919
處 分	(2,351)	-	-	(2,351)
淨兌換差額	573	-	-	573
114 年 3 月 31 日餘額	<u>\$ 42,935</u>	<u>\$ 15,705</u>	<u>\$ 3,558</u>	<u>\$ 62,198</u>
113 年 12 月 31 日及				
114 年 1 月 1 日淨額	<u>\$ 5,963</u>	<u>\$ 14,218</u>	<u>\$ 3,617</u>	<u>\$ 23,798</u>
114 年 3 月 31 日淨額	<u>\$ 5,470</u>	<u>\$ 13,581</u>	<u>\$ 3,442</u>	<u>\$ 22,493</u>
<u>成 本</u>				
113 年 1 月 1 日餘額	\$ 44,377	\$ 29,286	\$ 7,000	\$ 80,663
單獨取得	225	-	-	225
淨兌換差額	1,633	-	-	1,633
113 年 3 月 31 日餘額	<u>\$ 46,235</u>	<u>\$ 29,286</u>	<u>\$ 7,000</u>	<u>\$ 82,521</u>
<u>累計攤銷</u>				
113 年 1 月 1 日餘額	\$ 38,336	\$ 12,521	\$ 2,683	\$ 53,540
攤銷費用	1,140	636	175	1,951
淨兌換差額	1,490	-	-	1,490
113 年 3 月 31 日餘額	<u>\$ 40,966</u>	<u>\$ 13,157</u>	<u>\$ 2,858</u>	<u>\$ 56,981</u>
113 年 3 月 31 日淨額	<u>\$ 5,269</u>	<u>\$ 16,129</u>	<u>\$ 4,142</u>	<u>\$ 25,540</u>

除認列攤銷費用外，合併公司之其他無形資產於 114 年及 113 年 1 月 1 日至 3 月 31 日並未發生重大增添、處分及減損情形。攤銷費用係以直線基礎按下列耐用年數計提：

電腦軟體	2 至 5 年
商 標 權	12 年
專 利 權	10 年

十九、其他資產

	114年3月31日	113年12月31日	113年3月31日
<u>流動</u>			
進項稅額	\$ 117,929	\$ 109,265	\$ 39,016
預付款項	61,083	36,140	28,631
留抵稅額	4,729	6,136	3,015
其他	<u>5,443</u>	<u>5,494</u>	<u>3,699</u>
	<u>\$ 189,184</u>	<u>\$ 157,035</u>	<u>\$ 74,361</u>
<u>非流動</u>			
預付設備款	\$ 131,186	\$ 67,752	\$ 39,396
長期預付費用	-	-	717
存出保證金	<u>2,830</u>	<u>2,841</u>	<u>5,328</u>
	<u>\$ 134,016</u>	<u>\$ 70,593</u>	<u>\$ 45,441</u>

二十、借 款

(一) 短期借款

	114年3月31日	113年12月31日	113年3月31日
信用額度借款	<u>\$ 98,000</u>	<u>\$ 60,000</u>	<u>\$ 29,515</u>

銀行週轉性借款之利率於 114 年 3 月 31 日暨 113 年 12 月 31 日及 3 月 31 日分別為 1.88%~2.17%、2.00%~2.17% 及 2.00%~3.20%。

(二) 長期借款

	114年3月31日	113年12月31日	113年3月31日
銀行借款	\$ 4,487	\$ 4,561	\$ 51,200
減：列為 1 年內到期部分	(555)	(547)	(19,819)
長期借款	<u>\$ 3,932</u>	<u>\$ 4,014</u>	<u>\$ 31,381</u>

	償 還 辦 法	114年3月31日	113年12月31日	113年3月31日
<u>擔保借款</u>				
台北富邦銀行	原始借款金額為 312,000 仟元，期間為 110.9.30~115.9.30，本金自撥款日起每月償還，每月繳息一次。	\$ -	\$ -	\$ 51,200
<u>無擔保借款</u>				
中國銀行股份有限公司	原始借款金額為人民幣 1,000 仟元，期間為 113.7.16 ~ 116.7.15，本金自撥款日第 6 個月起，每季償還本金之 3%，最後一期歸還剩餘本金，每季繳息一次。	4,487	4,561	-
減：列為 1 年內到期部分長期借款		(555)	(547)	(19,819)
長期借款		<u>\$ 3,932</u>	<u>\$ 4,014</u>	<u>\$ 31,381</u>

長期借款之利率於 114 年 3 月 31 日暨 113 年 12 月 31 日及 3 月 31 日分別為 3.41%、3.41%及 1.8962%。

合併公司與台北富邦銀行簽訂之長期借款承諾於授信存期間內，每半年之合併財務報告須維持以下財務比率與規定：

自動撥日起，每年 4 月及 10 月檢視最近期之財務報告，其中：

1. 流動比率（流動資產÷流動負債）：應在 100%（含）以上；
2. 債務比率〔（負債總額÷（淨值－無形資產））〕：不得高於 150%；
3. 利息保障倍數〔（稅前淨利+折舊+攤銷+利息費用）÷利息費用〕：應維持在 3 倍（含）以上；
4. 有形淨值（淨值－無形資產）：應維持在新台幣 20 億元（含）以上。

上述任一項財務比率若無法符合，第一次利率加碼 0.25%，連兩次未符合，額度重新檢討，合併公司無發生違反上述限制條款之情事，並業已於 113 年度間提前清償上述借款。

二一、應付公司債

	114年3月31日	113年12月31日	113年3月31日
國內第四次無擔保可轉換公司債	\$ 166,720	\$ 231,135	\$ 468,780
減：列為 1 年內到期部分	(166,720)	-	-
	<u>\$ -</u>	<u>\$ 231,135</u>	<u>\$ 468,780</u>

國內第四次無擔保可轉換公司債

本公司於 113 年 3 月 5 日發行國內第四次無擔保可轉換公司債，發行總額為 500,000 仟元整，共發行 5 仟張，每張面額 100 仟元，依票面金額 100.5%發行，票面利率 0%，發行期限 3 年，主要發行條款如下：

(一) 發行期間：113 年 3 月 5 日至 116 年 3 月 5 日。

(二) 重要贖回條款：

1. 本轉換公司債發行後屆滿三個月之翌日起至到期日前四十日止，若本公司普通股收盤價連續三十個營業日超過當時轉換價格達百分之三十時，本公司得按債券面額以現金收回全部流通在外之本轉換公司債。

2. 本轉換公司債發行後屆滿三個月之翌日起至到期日前四十日止，本轉換公司債流通在外餘額低於原發行總額之百分之十時，本公司得隨時按債券面額以現金收回全部流通在外之本轉換公司債。

(三) 轉換辦法：

1. 除停止轉換期間外，債券持有人得於本轉換公司債發行後屆滿三個月之翌日至到期日止（即民國 113 年 6 月 6 日至 116 年 3 月 5 日），轉換為本公司之普通股股票。
2. 轉換價格及其調整：本轉換公司債發行時之轉換價格定為每股新台幣 65.7 元，113 年 8 月 7 日起，轉換價格因訂定除息基準日而調整，調整後之轉換價格為每股新台幣 63.70 元。

(四) 債券持有人之賣回權：

本轉換公司債以發行後屆滿二年之日（民國 115 年 3 月 5 日）為債券持有人提前賣回本轉換公司債之賣回基準日，債券持有人得於賣回基準日前三十日內至原交易券商填具賣回申請書，要求本公司以債券面額將其所持有之本轉換公司債以現金贖回。

- (五) 此可轉換公司債包括負債及權益組成部分，權益組成部分於權益項下以資本公積－認股權表達。負債組成部分原始認列之有效利率為 2.2045%。

發行價款（減除交易成本 5,545 仟元）	\$ 496,955
權益組成部分	(30,776)
透過損益按公允價值衡量之金融資產	743
遞延所得稅資產	<u>1,109</u>
發行日負債組成部分	468,031
以有效利率 2.2045%計算之利息	<u>749</u>
113 年 3 月 31 日負債組成部分	<u>\$ 468,780</u>
114 年 1 月 1 日負債組成部分	\$ 231,135
以有效利率 2.2045%計算之利息－114 年 1 月 1 日至 3 月 31 日	1,116
應付公司債轉換普通股	(<u>65,531</u>)
114 年 3 月 31 日負債組成部分	<u>\$ 166,720</u>

114 年 1 月至 3 月間已行使轉換權之公司債面額為 68,500 仟元，轉列預收股本為 10,754 仟元；另因行使公司債轉換權，致原始發行認列之資本公積－可轉換公司債之認股權減少 4,216 仟元，應付公司債折價減少 2,969 仟元，透過損益按公允價值衡量之金融資產減少 342 仟元，轉換淨額超過轉換之普通股面額而轉列資本公積－公司債轉換溢價計 58,651 仟元。

二二、其他應付款

	114年3月31日	113年12月31日	113年3月31日
應付股利（附註二三及二九）	\$ 253,001	\$ -	\$ 194,450
應付薪資及獎金	192,669	197,328	151,176
應付加工費	176,091	225,259	120,079
應付勞健保費、社保費及退休金	39,204	37,251	38,608
應付設備款（附註二九）	70,915	50,662	24,680
其 他	166,493	165,800	124,875
	<u>\$ 898,373</u>	<u>\$ 676,300</u>	<u>\$ 653,868</u>

二三、權 益

（一）股 本

普 通 股

	114年3月31日	113年12月31日	113年3月31日
額定股數（仟股）	<u>100,000</u>	<u>100,000</u>	<u>100,000</u>
額定股本	<u>\$ 1,000,000</u>	<u>\$ 1,000,000</u>	<u>\$ 1,000,000</u>
已發行且已收足股款之股數（仟股）	<u>83,570</u>	<u>80,285</u>	<u>78,725</u>
已發行股本	<u>\$ 835,703</u>	<u>\$ 802,847</u>	<u>\$ 787,250</u>

已發行之普通股每股面額為 10 元，每股享有一表決權及收取股利之權利。

本公司於額定之普通股股數內保留 5,000 仟股供發行員工認股權憑證使用。

114 年 1 月至 3 月間員工執行認股權 580 單位，共計收取 21,808 仟元，截至 114 年 3 月 31 日止尚未完成變更登記，帳列預收股本 5,800

仟元。本公司董事會於 114 年 5 月 8 日決議員工執行認股權之增資基準日為 114 年 5 月 9 日。

可轉換公司債持有人於 114 年 1 月至 3 月間轉換本公司普通股股本共計 10,754 仟元，帳列「預收股本」項下，截至財務報告日尚未完成變更登記。本公司董事會於 114 年 5 月 8 日決議可轉換公司債轉換普通股之增資基準日為 114 年 5 月 9 日。

可轉換公司債持有人於 113 年 10 月至 12 月間轉換本公司普通股股本共計 32,856 仟元，本公司於 114 年 2 月 27 日經董事會決議可轉換公司債轉換普通股之增資基準日為 114 年 3 月 3 日，已於 114 年 3 月 26 日完成變更登記。

可轉換公司債持有人於 112 年 11 月間轉換本公司普通股股本共計 2,413 仟元，本公司董事會於 113 年 1 月 25 日決議可轉換公司債轉換普通股之增資基準日為 113 年 1 月 26 日，已於 113 年 3 月 6 日完成變更登記。

(二) 資本公積

	114年3月31日	113年12月31日	113年3月31日
<u>得用以彌補虧損、發放</u>			
<u>現金或撥充股本(1)</u>			
股票發行溢價(2)	\$ 629,576	\$ 604,143	\$ 568,037
公司債轉換溢價	642,737	584,086	364,680
<u>僅得用以彌補虧損</u>			
可轉換公司債贖回／			
買回	14,480	14,480	14,480
認列對子公司所有權權			
益變動數(3)	1,906	1,906	1,906
<u>不得作為任何用途</u>			
員工認股權	13,260	21,266	29,094
認 股 權(4)	10,710	14,926	30,776
	<u>\$ 1,312,669</u>	<u>\$ 1,240,807</u>	<u>\$ 1,008,973</u>

1. 此類資本公積得用以彌補虧損，亦得於公司無虧損時，用以發放現金或撥充股本，惟撥充股本時每年以實收股本之一定比率為限。

2. 本公司 114 年 1 月至 3 月間部分員工執行認股權，共增加資本公積－股票發行溢價 25,433 仟元，其中包含由資本公積－員工認股權轉列 9,425 仟元至資本公積－股票發行溢價。
3. 此類資本公積係本公司未實際取得或處分子公司股權時，因子公司權益變動認列之權益交易影響數。
4. 於 113 年 3 月因發行國內第四次無擔保可轉換公司債致資本公積增加，請參閱附註二一。

(三) 保留盈餘及股利政策

依本公司章程之盈餘分派政策規定，年度決算如有盈餘，依法繳納稅捐，彌補累積虧損後，再提 10% 為法定盈餘公積；但法定盈餘公積累積已達資本總額時，得不再提列，其餘再依法令規定提列或迴轉特別盈餘公積，如尚有餘額，併同累積未分配盈餘，由董事會擬具盈餘分配議案，提請股東常會決議分派股東股息紅利，以發行新股方式為之。另經董事會以三分之二以上董事出席，及出席董事過半數之決議，將應分派股息紅利之全部或一部，以發放現金之方式為之，並提報股東會。本公司章程規定之員工及董事酬勞分派政策，參閱附註二五之(七)員工酬勞及董事酬勞。

本公司股利政策將考量公司所處環境、未來資金需求、長期財務規劃及股東對現金流入之需求，以不低於當年度稅後盈餘之 10% 為股利發放原則，得以股票股利或現金股利之方式分派之。分配之現金股利不低於股東紅利總額 10%。

法定盈餘公積得用以彌補虧損。公司無虧損時，法定盈餘公積超過實收股本總額 25% 之部分除得撥充股本外，尚得以現金分配。

本公司就前期累積之其他權益減項淨額提列特別盈餘公積時，僅就前期未分配盈餘提列。

本公司 113 及 112 年度盈餘分配案如下：

	113年度	112年度
法定盈餘公積	<u>\$ 51,121</u>	<u>\$ 38,471</u>
特別盈餘公積	<u>(\$ 139,347)</u>	<u>\$ 34,259</u>
現金股利	<u>\$ 253,001</u>	<u>\$ 194,450</u>
每股現金股利（元）	\$ 3.00	\$ 2.47

上述現金股利已分別於 114 年 2 月 27 日及 113 年 3 月 7 日董事會決議分配，112 年度之其餘盈餘分配項目已於 113 年 6 月 18 日股東常會決議。113 年度之其餘盈餘分配項目尚待 114 年 5 月 29 日召開之股東常會決議。

(四) 其他權益項目

1. 國外營運機構財務報表換算之兌換差額

	114年1月1日 至3月31日	113年1月1日 至3月31日
期初餘額	<u>(\$ 75,014)</u>	<u>(\$ 213,040)</u>
當期產生		
國外營運機構之換算差額	49,483	124,707
相關所得稅	<u>(9,897)</u>	<u>(24,941)</u>
本期其他綜合損益	<u>39,586</u>	<u>99,766</u>
期末餘額	<u>(\$ 35,428)</u>	<u>(\$ 113,274)</u>

2. 透過其他綜合損益按公允價值衡量之金融資產未實現評價損益

	114年1月1日 至3月31日	113年1月1日 至3月31日
期初餘額	<u>\$ 10,446</u>	<u>\$ 9,125</u>
當期產生		
未實現損益		
權益工具	(9,473)	16,408
相關所得稅	<u>1,895</u>	<u>(3,282)</u>
本期其他綜合損益	<u>(7,578)</u>	<u>13,126</u>
期末餘額	<u>\$ 2,868</u>	<u>\$ 22,251</u>

(五) 非控制權益

	114年1月1日 至3月31日	113年1月1日 至3月31日
期初餘額	<u>\$ 28,960</u>	<u>\$ 25,376</u>
本期損失	<u>(837)</u>	<u>(3,229)</u>
本期其他綜合損益		
國外營運機構財務報表換算之兌換差額	(404)	(313)
相關所得稅	<u>91</u>	<u>93</u>
	<u>(313)</u>	<u>(220)</u>
期末餘額	<u>\$ 27,810</u>	<u>\$ 21,927</u>

二四、收 入

(一) 客戶合約之說明

商品銷貨收入

合併公司主要營業收入係來自生產並銷售整合型訊號連接器，商品係以合約約定固定價格銷售。

(二) 合約餘額

	114年3月31日	113年12月31日	113年3月31日	113年1月1日
應收票據及帳款 (附註十一)	<u>\$ 1,799,479</u>	<u>\$ 1,769,296</u>	<u>\$ 1,415,188</u>	<u>\$ 1,563,256</u>
合約負債 商品銷貨	<u>\$ 4,762</u>	<u>\$ 13,057</u>	<u>\$ 5,217</u>	<u>\$ 16,768</u>

(三) 客戶合約收入之細分

	114年1月1日 至3月31日	113年1月1日 至3月31日
資訊產品	\$ 263,706	\$ 175,357
網通產品	824,690	564,852
消費性電子產品	167,678	117,150
其他產品	<u>231,581</u>	<u>229,263</u>
	<u>\$ 1,487,655</u>	<u>\$ 1,086,622</u>

二五、繼續營業單位淨利

(一) 利息收入

	114年1月1日 至3月31日	113年1月1日 至3月31日
銀行存款	<u>\$ 5,481</u>	<u>\$ 7,235</u>

(二) 其他收入

	114年1月1日 至3月31日	113年1月1日 至3月31日
政府補助	\$ 236	\$ 1,896
產線架設之補貼收入	1,160	1,160
客戶賠償收入	3,007	3,873
模具收入	1,040	414
其 他	<u>8,359</u>	<u>4,659</u>
	<u>\$ 13,802</u>	<u>\$ 12,002</u>

(三) 其他利益及（損失）

	114年1月1日 至3月31日	113年1月1日 至3月31日
處分不動產、廠房及設備利益	\$ 2,001	\$ 11
金融資產及金融負債（損）益		
強制透過損益按公允價		
值衡量之金融資產	18,521	692
持有供交易之金融負債	(2,847)	(1,658)
淨外幣兌換利益	4,859	15,820
其 他	(4,087)	(147)
	<u>\$ 18,447</u>	<u>\$ 14,718</u>

(四) 財務成本

	114年1月1日 至3月31日	113年1月1日 至3月31日
銀行借款利息	\$ 797	\$ 2,742
可轉換公司債利息（附註二一）	1,116	749
租賃負債之利息	180	96
	<u>\$ 2,093</u>	<u>\$ 3,587</u>

(五) 折舊及攤銷

	114年1月1日 至3月31日	113年1月1日 至3月31日
折舊費用依功能別彙總		
營業成本	\$ 50,446	\$ 63,834
營業費用	15,625	16,921
	<u>\$ 66,071</u>	<u>\$ 80,755</u>
攤銷費用依功能別彙總		
營業成本	\$ 175	\$ 175
推銷費用	692	637
管理費用	398	792
研發費用	654	347
	<u>\$ 1,919</u>	<u>\$ 1,951</u>

(六) 員工福利費用

	114年1月1日 至3月31日	113年1月1日 至3月31日
退職後福利		
確定提撥計畫	\$ 25,577	\$ 23,141
股份基礎給付		
權益交割	1,419	3,798
其他員工福利	<u>307,352</u>	<u>249,668</u>
員工福利合計	<u>\$ 334,348</u>	<u>\$ 276,607</u>
依功能別彙總		
營業成本	\$ 195,902	\$ 160,621
營業費用	<u>138,446</u>	<u>115,986</u>
	<u>\$ 334,348</u>	<u>\$ 276,607</u>

(七) 員工酬勞及董事酬勞

本公司依章程規定係按當年度扣除分派員工及董事酬勞之稅前利益分別按 3%~15%及不高於 3%提撥員工及董事酬勞。

114 年及 113 年 1 月 1 日至 3 月 31 日估列之員工及董事酬勞如下：

估列比例

	114年1月1日 至3月31日	113年1月1日 至3月31日
員工酬勞	6.00%	6.10%
董事酬勞	1.87%	1.88%

金 額

	114年1月1日 至3月31日	113年1月1日 至3月31日
員工酬勞	<u>\$ 14,548</u>	<u>\$ 3,529</u>
董事酬勞	<u>\$ 4,550</u>	<u>\$ 1,086</u>

年度合併財務報告通過發布日後若金額仍有變動，則依會計估計變動處理，於次一年度調整入帳。

113 及 112 年度員工及董事酬勞分別於 114 年 2 月 27 日及 113 年 3 月 7 日經董事會決議如下：

	113年度		112年度	
	現	金	現	金
員工酬勞	<u>\$ 38,900</u>		<u>\$ 30,500</u>	
董事酬勞	<u>\$ 12,300</u>		<u>\$ 9,500</u>	

113 及 112 年度員工酬勞及董事酬勞之實際配發金額與 113 及 112 年度合併財務報告認列之員工酬勞及董事酬勞並無差異。

有關本公司董事會決議之員工酬勞及董事酬勞資訊，請至台灣證券交易所「公開資訊觀測站」查詢。

(八) 外幣兌換（損）益

	114年1月1日 至3月31日	113年1月1日 至3月31日
外幣兌換利益總額	\$ 59,659	\$ 56,329
外幣兌換損失總額	(<u>54,800</u>)	(<u>40,509</u>)
淨 利 益	<u>\$ 4,859</u>	<u>\$ 15,820</u>

二六、繼續營業單位所得稅

(一) 認列於損益之所得稅

所得稅費用之主要組成項目如下：

	114年1月1日 至3月31日	113年1月1日 至3月31日
當期所得稅		
本期產生者	\$ 58,966	\$ 11,153
遞延所得稅		
本期產生者	(<u>7,214</u>)	<u>661</u>
認列於損益之所得稅費用	<u>\$ 51,752</u>	<u>\$ 11,814</u>

(二) 認列於其他綜合損益之所得稅

	114年1月1日 至3月31日	113年1月1日 至3月31日
<u>遞延所得稅</u>		
當期產生者		
國外營運機構換算	\$ 9,806	\$ 24,848
透過其他綜合損益按公		
允價值衡量之金融資		
產未實現損益	(1,895)	3,282
認列於其他綜合損益之		
所得稅	<u>\$ 7,911</u>	<u>\$ 28,130</u>

(三) 所得稅核定情形

本公司及子公司－泉德電子股份有限公司及德洋精密股份有限公司之營利事業所得稅申報案件業經稅捐稽徵機關核定至 111 年。

二七、每股盈餘

	114年1月1日 至3月31日	113年1月1日 至3月31日
基本每股盈餘		
來自繼續營業單位	<u>\$ 2.23</u>	<u>\$ 0.55</u>
稀釋每股盈餘		
來自繼續營業單位	<u>\$ 2.11</u>	<u>\$ 0.50</u>

用以計算每股盈餘之淨利及普通股加權平均股數如下：

本期淨利

	114年1月1日 至3月31日	113年1月1日 至3月31日
歸屬於本公司業主之淨利	<u>\$ 188,317</u>	<u>\$ 43,390</u>
用以計算基本每股盈餘之淨利	\$ 188,317	\$ 43,390
具稀釋作用潛在普通股之影響：		
可轉換公司債稅後利息及		
評價損失	<u>1,060</u>	<u>599</u>
用以計算稀釋每股盈餘之淨利	<u>\$ 189,377</u>	<u>\$ 43,989</u>

股 數

單位：仟股

	114年1月1日 至3月31日	113年1月1日 至3月31日
用以計算基本每股盈餘之普通 股加權平均股數	84,607	78,725
具稀釋作用潛在普通股之影響：		
可轉換公司債	3,231	7,610
員工認股權	1,553	1,465
員工酬勞	403	296
用以計算稀釋每股盈餘之普通 股加權平均股數	<u>89,794</u>	<u>88,096</u>

若合併公司得選擇以股票或現金發放員工酬勞，則計算稀釋每股盈餘時，假設員工酬勞將採發放股票方式，並於該潛在普通股具有稀釋作用時計入加權平均流通在外股數，以計算稀釋每股盈餘。於次年度決議員工酬勞發放股數前計算稀釋每股盈餘時，亦繼續考量該等潛在普通股之稀釋作用。

二八、股份基礎給付協議

員工認股權計畫

本公司於 111 年 5 月 5 月給與員工認股權 3,655 單位，每一單位可認購普通股 1,000 股。給與對象包含本公司及國內外控制或從屬公司符合特定條件之員工。認股權之存續期間為 6 年，憑證持有人於發行屆滿 2 年之日起，可行使被給與之一定比例之認股權。認股權行使價格為發行當日本公司普通股收盤價格，認股權發行後，遇有本公司普通股股份發生變動時，認股權行使價格依規定公式予以調整。

本公司於 113 年 8 月依員工認列股權憑證發行及認股辦法規定之公式調整認股價格，將執行價格自每單位 38.75 元調降至 37.6 元。條件修改後未產生增額公允價值，並自 113 年 8 月 5 日除權息基準日起開始適用。

員工認股權之相關資訊如下：

員工認股權	114年1月1日至3月31日		113年1月1日至3月31日	
	單位 (仟)	加權平均 行使價格 (元)	單位 (仟)	加權平均 行使價格 (元)
期初流通在外	2,852	\$ 37.60	3,655	\$ 38.75
本期行使	(580)	37.60	-	-
期末流通在外	<u>2,272</u>	37.60	<u>3,655</u>	38.75
期末可行使	<u>1,136</u>		<u>-</u>	

流通在外之員工認股權相關資訊如下：

	114年3月31日
行使價格 (元)	\$ 37.60
加權平均剩餘合約期限 (年)	3.08年

本公司於 111 年 5 月給與之員工認股權均使用二項式選擇權評價模式，評價模式所採用之輸入值如下：

	111年5月
給與日股價	42.9 元
行使價格	42.9 元
預期波動率	37.83%
存續期間	6 年
預期股利率	-
無風險利率	1.0993%

預期波動率係基於過去 6 年歷史股票價格波動率，採本公司之日報酬率年化標準差平均值為假設值。

114 年及 113 年 1 月 1 日至 3 月 31 日認列之酬勞成本分別為 1,419 仟元及 3,798 仟元。

二九、現金流量資訊

(一) 非現金交易

合併公司於 114 年及 113 年 1 月 1 日至 3 月 31 日進行下列非現金交易之投資及籌資活動：

1. 合併公司取得不動產、廠房及設備價款截至 114 年 3 月 31 日暨 113 年 12 月 31 日及 3 月 31 日，分別有 70,915 仟元、50,662 仟元及 24,680 仟元尚未支付，列入其他應付款項下。

2. 合併公司分別於 114 年 2 月 27 日及 113 年 3 月 7 日經董事會決議配發之現金股利，截至 114 年及 113 年 3 月 31 日，分別有 253,001 仟元及 194,450 仟元尚未支付，列入其他應付款項下。（參閱附註二二及二三）。
3. 合併公司於 113 年 3 月發行第四次無擔保可轉換公司債產生發行成本 5,545 千元，截至 113 年 3 月 31 日尚有 5,000 仟元未支付，列入其他應付款項下。

(二) 來自籌資活動之負債變動

114 年 1 月 1 日至 3 月 31 日

	114年1月1日	現金流量	非利息費用攤銷數	現金之匯率影響數	變動其他(註1)	114年3月31日
短期借款	\$ 60,000	\$ 38,000	\$ -	\$ -	\$ -	\$ 98,000
租賃負債	14,463	(1,213)	-	82	-	13,332
應付公司債	231,135	-	1,116	-	(65,531)	166,720
長期借款(含一年內到期之部分)	4,561	(138)	-	64	-	4,487
存入保證金	898	(20)	-	9	-	887
	<u>\$ 311,057</u>	<u>\$ 36,629</u>	<u>\$ 1,116</u>	<u>\$ 155</u>	<u>(\$ 65,531)</u>	<u>\$ 283,426</u>

113 年 1 月 1 日至 3 月 31 日

	113年1月1日	現金流量	非利息費用攤銷數	現金之本期新增	匯率影響數	變動其他(註2)	113年3月31日
短期借款	\$ 609,000	(\$ 579,568)	\$ -	\$ -	\$ 83	\$ -	\$ 29,515
租賃負債	5,982	(2,201)	-	-	100	-	3,881
應付公司債	-	502,500	749	-	-	(34,469)	468,780
長期借款(含一年內到期之部分)	176,800	(125,600)	-	-	-	-	51,200
存入保證金	1,900	52	-	-	26	-	1,978
其他應付款(公司債發行成本)	-	(545)	-	5,545	-	-	5,000
	<u>\$ 793,682</u>	<u>(\$ 205,362)</u>	<u>\$ 749</u>	<u>\$ 5,545</u>	<u>\$ 209</u>	<u>(\$ 34,469)</u>	<u>\$ 560,354</u>

註 1：係本期可轉換公司債行使轉換權，請參閱附註二一。

註 2：係本期發行可轉換公司債認列相關負債及權益部分，請參閱附註二一。

三十、金融工具

(一) 公允價值資訊－非按公允價值衡量之金融工具

114 年 3 月 31 日

	帳面金額	公允價值第 1 等級	公允價值第 2 等級	公允價值第 3 等級	合計
金融負債					
按攤銷後成本衡量之金融負債：					
可轉換公司債	<u>\$ 166,720</u>	<u>\$ 264,480</u>	<u>\$ -</u>	<u>\$ -</u>	<u>\$ 264,480</u>

113 年 12 月 31 日

	帳 面 金 額	公 第 1 等 級	允 第 2 等 級	價 第 3 等 級	合 計
金融負債					
按攤銷後成本衡量之					
金融負債：					
可轉換公司債	\$ 231,135	\$ 380,289	\$ -	\$ -	\$ 380,289

113 年 3 月 31 日

	帳 面 金 額	公 第 1 等 級	允 第 2 等 級	價 第 3 等 級	合 計
金融負債					
按攤銷後成本衡量之					
金融負債：					
可轉換公司債	\$ 468,780	\$ 637,900	\$ -	\$ -	\$ 637,900

(二) 公允價值資訊－以重複性基礎按公允價值衡量之金融工具

1. 公允價值層級

114 年 3 月 31 日

	第 1 等 級	第 2 等 級	第 3 等 級	合 計
透過損益按公允價值衡量之				
金融資產				
衍生工具				
可轉換公司債選擇權	\$ -	\$ -	\$ 661	\$ 661
遠期外匯合約	-	5,071	-	5,071
	\$ -	\$ 5,071	\$ 661	\$ 5,732
透過其他綜合損益按公允價				
值衡量之金融資產				
權益工具投資				
國內未上市（櫃）股票	\$ -	\$ -	\$ 77,972	\$ 77,972
透過損益按公允價值衡量之				
金融負債				
衍生工具				
遠期外匯合約	\$ -	\$ 3,783	\$ -	\$ 3,783

113 年 12 月 31 日

	第 1 等 級	第 2 等 級	第 3 等 級	合 計
透過損益按公允價值衡量之				
金融資產				
衍生工具				
遠期外匯合約	\$ -	\$ -	\$ 1,213	\$ 1,213

(接次頁)

(承前頁)

	第 1 等 級	第 2 等 級	第 3 等 級	合 計
<u>透過其他綜合損益按公允價值衡量之金融資產</u>				
權益工具投資				
國內未上市（櫃）股票	\$ -	\$ -	\$ 87,445	\$ 87,445
債務工具投資				
應收帳款讓售	\$ -	\$ -	\$ 112,407	\$ 112,407
<u>透過損益按公允價值衡量之金融負債</u>				
衍生工具				
遠期外匯合約	\$ -	\$ 1,074	\$ -	\$ 1,074

113 年 3 月 31 日

	第 1 等 級	第 2 等 級	第 3 等 級	合 計
<u>透過損益按公允價值衡量之金融資產</u>				
衍生工具				
可轉換公司債選擇權	\$ -	\$ -	\$ 743	\$ 743
遠期外匯合約	-	516	-	516
	\$ -	\$ 516	\$ 743	\$ 1,259
<u>透過其他綜合損益按公允價值衡量之金融資產</u>				
權益工具投資				
國內未上市（櫃）股票	\$ -	\$ -	\$ 102,201	\$ 102,201
債務工具投資				
應收帳款讓售	\$ -	\$ -	\$ 77,703	\$ 77,703
<u>透過損益按公允價值衡量之金融負債</u>				
衍生工具				
遠期外匯合約	\$ -	\$ 2,242	\$ -	\$ 2,242

114 年及 113 年 1 月 1 日至 3 月 31 日無第 1 等級與第 2 等級公允價值衡量間移轉之情形。

2. 金融工具以第 3 等級公允價值衡量之調節

114 年 1 月 1 日至 3 月 31 日

金 融 資 產	<u>透過其他綜合損益按公允價值衡量之金融資產</u>		
	權 益 工 具	債 務 工 具	合 計
期初餘額	\$ 87,445	\$ 112,407	\$ 199,852
認列於其他綜合損益（透過其他綜合損益按公允價值衡量之金融資產未實現損益）	(9,473)	-	(9,473)
淨 減 少	-	(112,407)	(112,407)
期末餘額	\$ 77,972	\$ -	\$ 77,972

透過損益按公允價值衡量之金融資產	衍 生 工 具
期初餘額	\$ 1,213
認列於損益（其他利益及損失）	(210)
行使轉換權	(342)
期末餘額	<u>\$ 661</u>

113 年 1 月 1 日 至 3 月 31 日

金 融 資 產	透過其他綜合損益按公允價值衡量之金融資產		
	權 益 工 具	債 務 工 具	合 計
期初餘額	\$ 85,793	\$ 105,119	\$ 190,912
認列於其他綜合損益（透過其他綜合損益按公允價值衡量之金融資產未實現損益）	16,408	-	16,408
淨 減 少	-	(27,416)	(27,416)
期末餘額	<u>\$ 102,201</u>	<u>\$ 77,703</u>	<u>\$ 179,904</u>

透過損益按公允價值衡量之金融資產	衍 生 工 具
期初餘額	\$ -
本期新增－發行公司債	743
期末餘額	<u>\$ 743</u>

3. 第 2 等級公允價值衡量之評價技術及輸入值

金 融 工 具 類 別	評 價 技 術 及 輸 入 值
衍生工具－遠期外匯合約	現金流量折現法：按期末之可觀察遠期匯率及合約所訂匯率估計未來現金流量，並以可反映各交易對方信用風險之折現率分別折現。

4. 第 3 等級公允價值衡量之評價技術及輸入值

金 融 工 具 類 別	評 價 技 術 及 輸 入 值
可轉換公司債選擇權	二元樹可轉債評價模型：同時考量公司債存續期間、可轉債標的股票股價及其波動、轉換價格、無風險利率、風險折現率及可轉債之流動性風險等因素。
國內未上市（櫃）權益投資	市場法：採市場法評價係依據以活絡市場交易之其他類似企業之價值倍數，並考量流動性折減作為評價標的公司之價值判斷參考。 資產法：係經由評估評價標的的涵蓋之個別資產及個別負債之總市場價值，並考量流動性折減等風險因子推估其公允價值。
應收帳款讓售	因折現之影響非重大，按原始發票金額衡量公允價值。

(三) 金融工具之種類

	114年3月31日	113年12月31日	113年3月31日
<u>金融資產</u>			
強制透過損益按公允價值 衡量	\$ 5,732	\$ 1,213	\$ 1,259
按攤銷後成本衡量之金融 資產（註1）	3,316,567	3,067,215	2,807,408
透過其他綜合損益按公允 價值衡量之金融資產			
權益工具投資	77,972	87,445	102,201
債務工具投資			
應收帳款讓售	-	112,407	77,703
<u>金融負債</u>			
透過損益按公允價值衡量			
持有供交易	3,783	1,074	2,242
按攤銷後成本衡量（註2）	1,103,323	1,203,153	1,141,878

註1：餘額係包括現金及約當現金、按攤銷後成本衡量之金融資產—流動、應收票據、應收帳款（不含債務工具投資）、其他應收款（不含應收退稅款）及存出保證金等按攤銷後成本衡量之金融資產。

註2：餘額係包括短期借款、應付帳款、其他應付款（不含應付薪資及獎金、應付股利與應付勞健保費、社保費及退休金）、應付公司債（包含一年內到期之應付公司債）、長期借款（包含一年內到期之長期借款）及存入保證金等按攤銷後成本衡量之金融負債。

(四) 財務風險管理目的與政策

合併公司主要金融工具包括現金及約當現金、透過損益按公允價值衡量之金融資產及負債、應收票據、應收帳款、應付帳款、租賃負債、借款及應付公司債。

上述金融工具中與營運有關之財務風險包括市場風險（包含匯率風險、利率風險及其他價格風險）、信用風險及流動性風險。

1. 市場風險

合併公司之營運活動使合併公司承擔之主要財務風險為外幣匯率變動風險（參閱下述(1)）以及利率變動風險（參閱下述(2)）以及其他價格風險（參閱下述(3)）。

(1) 匯率風險

合併公司從事外幣計價之銷貨與進貨交易，因而使合併公司產生匯率變動暴險。

合併公司匯率爆險之管理係於政策許可之範圍內，利用遠期外匯合約管理風險。

合併公司於資產負債表日非按功能性貨幣計價之具重大影響之貨幣性資產與貨幣性負債帳面金額（包含合併財務報表中已沖銷之非功能性貨幣計價之貨幣性項目）以及具匯率風險暴險之衍生工具帳面價值金額，請參閱附註三四。

匯率之敏感度分析

合併公司主要受到美元及人民幣匯率波動之影響。

下表詳細說明當各功能性貨幣對各攸關外幣之匯率增加及減少 1% 時，合併公司之敏感度分析。1% 係為合併公司內部向主要管理階層報告匯率風險時所使用之敏感度比率，亦代表管理階層對外幣匯率之合理可能變動範圍之評估。敏感度分析僅包括流通在外之外幣貨幣性項目，並將其期末之換算以匯率變動 1% 予以調整換算。敏感度分析之範圍包括流通在外之外幣貨幣性項目。下表之正數係表示當各功能性貨幣相對於各相關貨幣貶值 1% 時，將使淨利或權益增加之金額；當各功能性貨幣相對於各相關外幣升值 1% 時，其對淨利或權益之影響將為同金額之負數。

	美 元 之 影 響		人 民 幣 之 影 響	
	114年1月1日 至3月31日	113年1月1日 至3月31日	114年1月1日 至3月31日	113年1月1日 至3月31日
損 益	\$ 865	\$ 12,062	\$ 162	(\$ 121)

主要源自於合併公司於資產負債表日尚流通在外且未進行現金流量避險之美元及人民幣計價應收及應付款項。

合併公司於本期對美元匯率敏感度下降，主要係美元計價之衍生工具增加所致。

合併公司於本期對人民幣匯率敏感度上升，主要係人民幣計價之淨資產增加所致。

(2) 利率風險

因合併公司內之銀行存款、按攤銷後成本衡量之金融資產－流動、銀行借款、應付公司債及租賃負債包括固定及浮動利率計息，因而產生利率變動之風險。

合併公司於資產負債表日受利率暴險之金融資產及金融負債帳面金額如下：

	114年3月31日	113年12月31日	113年3月31日
具公允價值利率風險			
－金融資產	\$ 1,103,810	\$ 1,069,938	\$ 1,081,683
－金融負債	278,052	305,598	502,176
具現金流量利率風險			
－金融資產	401,858	321,649	365,989
－金融負債	4,487	4,561	51,200

利率之敏感度分析

下列敏感度分析係依非衍生工具於資產負債表日之利率暴險而決定。對於浮動利率負債，其分析方式係假設資產負債表日流通在外之負債金額於報導期間皆流通在外。合併公司向主要管理階層報告利率時所使用之變動率為利率增加或減少 1%，此亦代表管理階層對利率之合理可能變動範圍之評估。

若年利率增加／減少 1%，在所有其他變數維持不變之情況下，合併公司 114 年及 113 年 1 月 1 日至 3 月 31 日之稅前淨利將分別增加／減少 993 仟元及 787 仟元，係因為合併公司採浮動利率計息之銀行存款及借款產生之利率變動風險部位。

合併公司於本期對利率之敏感度增加，主因為變動利率之長期借款減少所致。

(3) 其他價格風險

合併公司因持有權益證券投資而產生價格暴險，該等投資係屬策略性投資，非持有供交易，合併公司並未積極交易該等投資。

敏感度分析

下列敏感度分析係依資產負債表日之權益價格暴險進行。

若權益價格上漲／下跌 1%，合併公司 114 年及 113 年 1 月 1 日至 3 月 31 日之稅前其他綜合損益分別將因公允價值變動之變動而增加／減少 780 仟元及 1,022 仟元。

合併公司於本期對價格之敏感度下降，主要係因持有之權益工具投資公允價值下降。

2. 信用風險

信用風險係指交易對方拖欠合約義務而造成合併公司財務損失之風險。截至資產負債表日，合併公司可能因交易對方未履行義務造成財務損失之最大信用風險暴險（不考慮擔保品或其他信用增強工具，且不可撤銷之最大暴險金額），主要係來自於合併資產負債表所認列之金融資產帳面金額。

合併公司採行之政策係僅與信譽卓著之對象進行交易，並於必要情形下取得足額之擔保以減輕因拖欠所產生財務損失風險。合併公司透過客戶信用管理辦法建立完整之客戶信用資料檔及其他公開可取得之財務資訊與過往彼此交易記錄來對主要客戶進行評等。合併公司持續監督信用暴險以及交易對方之信用評等，並透過權責主管複核及核准交易方之信用額度限額來控制信用暴險。

為減輕信用風險，合併公司管理階層指派專責團隊負責授信額度之決定、授信核准及其他監控程序以確保逾期應收款項之回收已採取適當行動。此外，合併公司於資產負債表日會逐

一複核應收款項之可回收金額以確保無法回收之應收款項已提列適當減損損失。據此，管理階層認為合併公司信用風險已顯著減少。

合併公司之客戶群廣大且相互無關聯，故信用風險之集中度不高。

3. 流動性風險

合併公司係透過管理及維持足夠部位之現金及約當現金以支應集團營運並減輕現金流量波動之影響。合併公司管理階層監督銀行融資額度使用狀況並確保借款合同條款之遵循。

銀行借款對合併公司而言係為一項重要流動性來源。截至114年3月31日暨113年12月31日及3月31日止，合併公司未動用之融資額度，參閱下列(3)融資額度之說明。

(1) 非衍生金融負債之流動性及利率風險表

非衍生金融負債剩餘合約到期分析係依合併公司最早可能被要求還款之日期，按金融負債未折現現金流量（包含本金及估計利息）編製。因此，合併公司可被要求立即還款之銀行借款，係列於下表最早之期間內，不考慮銀行立即執行該權利之機率；其他非衍生金融負債到期分析係依照約定之還款日編製。

114年3月31日

	要求即付或 短於 1 個月	1 ~ 3 個月	3個月~1年	1 ~ 5 年	5 年 以 上
短期借款	\$ 48,112	\$ 50,153	\$ -	\$ -	\$ -
長期借款	139	176	381	4,082	-
租賃負債	-	-	2,806	12,626	-
應付帳款	161,119	206,766	51,845	-	-
其他應付款	214,909	160,570	291,020	-	-
應付公司債	-	-	166,720	-	-
存入保證金	-	-	-	887	-
	<u>\$ 424,279</u>	<u>\$ 417,665</u>	<u>\$ 512,772</u>	<u>\$ 17,595</u>	<u>\$ -</u>

租賃負債到期分析之進一步資訊如下：

	短 於 1 年	1 ~ 5 年	5~10年
租賃負債	<u>\$ 2,806</u>	<u>\$ 12,626</u>	<u>\$ -</u>

113 年 12 月 31 日

	要求即付 或短於1個月	1 ~ 3 個 月	3個月~1年	1 ~ 5 年	5 年 以 上
短期借款	\$ 10,026	\$ 50,156	\$ -	\$ -	\$ -
長期借款	137	174	380	4,194	-
租賃負債	-	1,394	1,394	13,943	-
應付帳款	155,973	250,574	58,291	-	-
其他應付款	236,981	186,212	18,528	-	-
存入保證金	-	-	-	898	-
應付公司債	-	-	-	242,500	-
	<u>\$ 403,117</u>	<u>\$ 488,510</u>	<u>\$ 78,593</u>	<u>\$ 261,535</u>	<u>\$ -</u>

租賃負債到期分析之進一步資訊如下：

	短 於 1 年	1 ~ 5 年	5 ~ 10 年
租賃負債	<u>\$ 2,788</u>	<u>\$ 13,943</u>	<u>\$ -</u>

113 年 3 月 31 日

	要求即付或 短於 1 個月	1 ~ 3 個 月	3個月~1年	1 ~ 5 年	5 年 以 上
短期借款	\$ 25,029	\$ 4,649	\$ -	\$ -	\$ -
長期借款	1,731	3,452	15,404	31,828	-
租賃負債	-	-	2,786	1,393	-
應付帳款	115,251	154,354	51,166	-	-
其他應付款	144,045	106,492	213,536	11	-
存入保證金	-	-	1,978	-	-
	<u>\$ 286,056</u>	<u>\$ 268,947</u>	<u>\$ 284,870</u>	<u>\$ 33,232</u>	<u>\$ -</u>

租賃負債到期分析之進一步資訊如下：

	短 於 1 年	1 ~ 5 年	5~10年
租賃負債	<u>\$ 2,786</u>	<u>\$ 1,393</u>	<u>\$ -</u>

(2) 衍生金融負債之流動性分析

針對衍生金融工具之流動性分析，就採總額交割之衍生工具而言，係以未折現之總現金流入及流出為基礎編製。

114 年 3 月 31 日

	要求即付或 短於1個月	1 ~ 3 個 月	3個月~1年	1 ~ 5 年
總額交割				
遠期外匯合約				
一流 入	\$ 10,301	\$ 344,664	\$ 28,287	\$ -
一流 出	(10,702)	(347,387)	(28,946)	-
	<u>(\$ 401)</u>	<u>(\$ 2,723)</u>	<u>(\$ 659)</u>	<u>\$ -</u>

113 年 12 月 31 日

	要求即付或			
	短於1個月	1～3個月	3個月～1年	1～5年
總額交割				
遠期外匯合約				
一流入	\$ 10,983	\$ 32,282	\$ 14,791	\$ -
一流出	(<u>11,193</u>)	(<u>32,788</u>)	(<u>15,149</u>)	-
	(<u>\$ 210</u>)	(<u>\$ 506</u>)	(<u>\$ 358</u>)	<u>\$ -</u>

113 年 3 月 31 日

	要求即付或			
	短於1個月	1～3個月	3個月～1年	1～5年
總額交割				
遠期外匯合約				
一流入	\$ 9,261	\$ 28,155	\$ 4,669	\$ -
一流出	(<u>9,592</u>)	(<u>29,638</u>)	(<u>5,097</u>)	-
	(<u>\$ 331</u>)	(<u>\$ 1,483</u>)	(<u>\$ 428</u>)	<u>\$ -</u>

(3) 融資額度

	114年3月31日	113年12月31日	113年3月31日
無擔保銀行借款額度 (每年重新檢視)			
一已動用金額	\$ 102,487	\$ 64,561	\$ 29,515
一未動用金額	<u>2,234,025</u>	<u>2,269,925</u>	<u>2,141,000</u>
	<u>\$ 2,336,512</u>	<u>\$ 2,334,486</u>	<u>\$ 2,170,515</u>
有擔保銀行借款額度			
一已動用金額	\$ -	\$ -	\$ 51,200
一未動用金額	<u>277,549</u>	<u>273,649</u>	<u>270,612</u>
	<u>\$ 277,549</u>	<u>\$ 273,649</u>	<u>\$ 321,812</u>

(五) 金融資產移轉資訊

本公司與銀行簽證應收帳款讓售合約，依讓售合約之規定，因信用風險而產生之損失由該等銀行承擔。本公司於114年及113年1月1日至3月31日未進行應收帳款讓售；前述應收帳款讓售合約業已於114年1月到期，合併公司於113年12月31日及3月31日皆已提供本票美金8,000仟元予該等銀行作為擔保品。

三一、關係人交易

本公司及子公司（係本公司之關係人）間之交易、帳戶餘額、收益及費損於合併時全數予以銷除，故未揭露於本附註。除已於其他附註揭露外，合併公司與其他關係人間之交易如下：

對主要管理階層之獎酬

	114年1月1日 至3月31日	113年1月1日 至3月31日
短期員工福利	\$ 11,263	\$ 11,163
退職後福利	189	119
	<u>\$ 11,452</u>	<u>\$ 11,282</u>

董事及其他主要管理階層之薪酬係由薪酬委員會依照個人績效及市場趨勢決定。

三二、質抵押之資產

下列資產業經提供為融資借款、進口關稅及應付公司債等之擔保：

	114年3月31日	113年12月31日	113年3月31日
自有土地	\$ -	\$ 159,538	\$ 159,538
房屋及建築	63,501	131,085	143,466
使用權資產－土地使用權	51,827	51,454	52,638
定期存款	6,745	6,745	6,735
	<u>\$ 122,073</u>	<u>\$ 348,822</u>	<u>\$ 362,377</u>

三三、重大或有負債及未認列之合約承諾

除其他附註所述者外，合併公司於資產負債表日之重大承諾事項如下：

重大承諾

合併公司未認列之合約承諾如下：

	114年3月31日	113年12月31日	113年3月31日
購置不動產、廠房及設備			
人 民 幣	\$ 7,930	\$ 26,124	\$ 1,638
越 南 盾	<u>\$ 132,085</u>	<u>\$ 216,438</u>	<u>\$ 409,759</u>

三四、具重大影響之外幣資產及負債資訊

以下資訊係按合併公司各個體功能性貨幣以外之外幣彙總表達，所揭露之匯率係指該等外幣換算至功能性貨幣之匯率。具重大影響之外幣資產及負債如下：

114 年 3 月 31 日

	外幣 (仟元)	匯	率	帳 面 金 額
<u>金 融 資 產</u>				
<u>貨幣性項目</u>				
美 元	\$ 71,820	33.205 (美元：新台幣)		\$ 2,384,786
美 元	40,455	7.1782 (美元：人民幣)		1,343,323
人 民 幣	17,723	4.6258 (人民幣：新台幣)		81,985
人 民 幣	8,113	0.1393 (人民幣：美元)		37,528
<u>非貨幣性項目</u>				
<u>衍生工具</u>				
美 元	32,500	註		5,071
<u>金 融 負 債</u>				
<u>貨幣性項目</u>				
美 元	64,381	33.205 (美元：新台幣)		2,137,785
美 元	2,790	7.1782 (美元：人民幣)		92,645
人 民 幣	9,624	0.1393 (人民幣：美元)		44,520
<u>非貨幣性項目</u>				
<u>衍生工具</u>				
美 元	10,000	註		2,120
人 民 幣	12,700	註		1,663

113 年 12 月 31 日

	外幣 (仟元)	匯	率	帳 面 金 額
<u>金 融 資 產</u>				
<u>貨幣性項目</u>				
美 元	\$ 68,152	32.785 (美元：新台幣)		\$ 2,234,352
美 元	41,979	7.1884 (美元：人民幣)		1,376,285
人 民 幣	19,842	4.5608 (人民幣：新台幣)		90,494
人 民 幣	5,532	0.1391 (人民幣：美元)		25,231

(接次頁)

(承前頁)

	外幣 (仟元)	匯	率	帳面金額
<u>金融負債</u>				
<u>貨幣性項目</u>				
美元	\$ 65,446	32.785 (美元：新台幣)		\$ 2,145,647
美元	2,777	7.1884 (美元：人民幣)		91,059
人民幣	12,179	0.1391 (人民幣：美元)		55,545
<u>非貨幣性項目</u>				
<u>衍生工具</u>				
人民幣	13,200	註		1,074

113 年 3 月 31 日

	外幣 (仟元)	匯	率	帳面金額
<u>金融資產</u>				
<u>貨幣性項目</u>				
美元	\$ 45,938	32.0000 (美元：新台幣)		\$ 1,470,002
美元	37,865	7.0950 (美元：人民幣)		1,211,667
人民幣	16,497	4.5102 (人民幣：新台幣)		74,406
人民幣	3,172	0.1419 (人民幣：美元)		14,308
<u>非貨幣性項目</u>				
<u>衍生工具</u>				
美金	500	註		345
<u>金融負債</u>				
<u>貨幣性項目</u>				
美元	43,052	32.0000 (美元：新台幣)		1,377,665
美元	2,557	7.0950 (美元：人民幣)		81,836
人民幣	10,361	0.1419 (人民幣：美元)		46,729
<u>非貨幣性項目</u>				
<u>衍生工具</u>				
人民幣	11,990	註		2,242

註：係遠期外匯合約依現金流量折現法所計算之公允價值。

合併公司於 114 年及 113 年 1 月 1 日至 3 月 31 日淨外幣兌換(損)益(已實現及未實現)分別為 4,859 仟元及 15,820 仟元，由於外幣交易及集團個體之功能性貨幣種類繁多，故無法按各重大影響之外幣別揭露兌換損益。

三五、附註揭露事項

(一) 重大交易事項相關資訊：

1. 資金貸與他人。(附表一)
2. 為他人背書保證。(附表二)
3. 期末持有之重大有價證券情形（不包含投資子公司、關聯企業及合資控制部分）。(附表三)
4. 與關係人進、銷貨之金額達新臺幣 1 億元或實收資本額 20% 以上。(附表四)
5. 應收關係人款項達新臺幣 1 億元或實收資本額 20% 以上。(附表五)
6. 其他：母子公司間及各子公司間之業務關係及重要交易往來情形及金額。(附表六)

(二) 轉投資事業相關資訊。(附表七)

(三) 大陸投資資訊：

1. 大陸被投資公司名稱、主要營業項目、實收資本額、投資方式、資金匯出入情形、持股比例、投資損益、期末投資帳面金額、已匯回投資損益及赴大陸地區投資限額。(附表八)
2. 與大陸被投資公司直接或間接經由第三地區所發生下列之重大交易事項，及其價格、付款條件、未實現損益：(附表八)
 - (1) 進貨金額及百分比與相關應付款項之期末餘額及百分比。
 - (2) 銷貨金額及百分比與相關應收款項之期末餘額及百分比。
 - (3) 財產交易金額及其所產生之損益數額。
 - (4) 票據背書保證或提供擔保品之期末餘額及其目的。
 - (5) 資金融通之最高餘額、期末餘額、利率區間及當期利息總額。
 - (6) 其他對當期損益或財務狀況有重大影響之交易事項，如勞務之提供或收受等。

三六、部門資訊

主要營運決策者將各地區之連接器生產銷售單位視為個別營運部門，惟編製財務報告時，合併公司考量下列因素，將該等營運部門彙總視為單一營運部門，故無營運部門資訊之適用。

- (一) 產品性質及製程類似；
- (二) 產品定價策略類似；
- (三) 產品交付客戶之方式類似。

湧德電子股份有限公司及子公司

資金貸與他人

民國 114 年 1 月 1 日至 3 月 31 日

附表一

單位：新台幣仟元

編號 (註1)	貸出資 金公司	貸與對 象	往來項目	是否為 關係人	本期最高餘額	期 末 餘 額 (註4)	實際動支金額	利 率 區 間 %	資 金 貸 與 性 質	業務往來金額	有短期融通 資金必要 之 原 因	提 列 備 抵 呆 帳 金 額	擔 保 品		對 個 別 對 象 資 金 貸 與 限 額	資 金 貸 與 總 限 額
0	湧德電子股份有限公司	U.D.ELECTRONIC VIETNAM COMPANY	其他應收款 —關係人	是	\$ 757,075	\$ 757,075	\$ 591,049	2.10- 2.91	短期融資資 金之必要	\$ -	營運週轉	\$ -	—	—	\$ 1,682,235 (註2)	\$ 1,682,235 (註2)
1	MORNING PARAGON LIMITED	東莞德洋精密橡塑 有限公司	其他應收款 —關係人	是	25,905	25,905	25,905	2.16	短期融資資 金之必要	-	營運週轉	-	—	—	7,146 (註3及8)	14,293 (註3及8)
2	中江湧德電子有限 公司	東莞德洋精密橡塑 有限公司	其他應收款 —關係人	是	194,284	194,284	194,284	2.16- 2.91	短期融資資 金之必要	-	營運週轉	-	—	—	259,047 (註5)	518,093 (註5)
3	東莞建冠塑膠電子 有限公司	東莞德洋精密橡塑 有限公司	其他應收款 —關係人	是	61,761	-	-	2.91	短期融資資 金之必要	-	營運週轉	-	—	—	26,850 (註5)	53,700 (註5)
4	ALL FIRST INT'L CO., LTD.	U.D.ELECTRONIC VIETNAM COMPANY	其他應收款 —關係人	是	19,671	-	-	2.10	短期融資資 金之必要	-	營運週轉	-	—	—	72,799 (註6)	145,598 (註6)

註 1：編號欄之說明如下：

(1) 發行人填 0。

(2) 被投資公司按公司別由阿拉伯數字 1 開始依序編號。

註 2：一、有業務往來者，個別貸與金額以不超過最近一年度或未來一年內可預估之實際進貨或銷貨金額孰高者，且不超過本公司淨值百分之十。

二、有短期融通資金必要者，資金貸與總額及個別對象之限額如下：

(1) 本公司直接及間接持有表決權股份百分之百之公司，資金貸與總額以不超過貸出公司最近期經會計師查核或核閱之財務報表淨值百分之四十，個別對象之限額以不超過貸出公司最近期經會計師查核或核閱之財務報表淨值百分之四十。

(2) 本公司非直接及間接持有表決權股份百分之百之公司，總貸與金額以不超過貸出公司最近期經會計師查核或核閱之財務報表淨值百分之二十，個別對象之限額以不超過貸出公司最近期經會計師查核或核閱之財務報表淨值百分之十。

三、本公司直接及間接持有表決權股份百分之百之國外公司間從事資金貸與，或本公司直接及間接持有表決權股份百分之百之國外公司對本公司從事資金貸與，仍受第二項限制，惟淨值之計算，仍應以貸出企業之淨值為依據。

註 3：MORNING PARAGON LIMITED 之資金貸與他人辦法如下：

一、有業務往來者，個別貸與金額以不超過最近一年度或未來一年內可預估之實際進貨或銷貨金額孰高者，且不超過本公司淨值百分之十。

二、有短期融通資金必要者，資金貸與總額及個別對象之限額如下：

(1) 本公司直接及間接持有表決權股份百分之百之公司，資金貸與總額以不超過貸出公司最近期經會計師查核或核閱之財務報表淨值百分之四十，個別對象之限額以不超過貸出公司最近期經會計師查核或核閱之財務報表淨值百分之四十。

(2) 本公司非直接及間接持有表決權股份百分之百之公司，總貸與金額以不超過貸出公司最近期經會計師查核或核閱之財務報表淨值百分之二十，個別對象之限額以不超過貸出公司最近期經會計師查核或核閱之財務報表淨值百分之十。

三、本公司直接及間接持有表決權股份百分之百之國外公司間從事資金貸與，或本公司直接及間接持有表決權股份百分之百之國外公司對本公司從事資金貸與，仍受第二項限制，惟淨值之計算，仍應以貸出企業之淨值為依據。

註 4：於編製本合併財務報表時，業已合併沖銷，並按資產負債表日之匯率換算新台幣金額。

註 5：東莞建冠塑膠電子有限公司及中江湧德電子有限公司之資金貸與他人辦法如下：

一、有業務往來者，資金貸與總額以不超過雙方業務往來金額為限，且不超過本公司淨值百分之十。

二、有短期融通資金必要者，資金貸與總額及個別對象之限額如下：

(1) 本公司直接及間接持有表決權股份之公司及母公司集團成員間，資金貸與總額以不超過貸出公司最近期經會計師查核或核閱之財務報表淨值百分之四十，個別對象之限額以不超過貸出公司最近期經會計師查核或核閱之財務報表淨值百分之四十乘以持股比例。

(2) 本公司非直接及間接持有表決權股份之公司，總貸與金額以不超過貸出公司最近期經會計師查核或核閱之財務報表淨值百分之二十，個別對象之限額以不超過貸出公司最近期經會計師查核或核閱之財務報表淨值百分之十。

註 6：ALL FIRST INT'L CO., LTD.之資金貸與他人辦法如下：

一、有業務往來者，資金貸與總額以不超過雙方業務往來金額為限，且不超過本公司淨值百分之十。

二、有短期融通資金必要者，資金貸與總額及個別對象之限額如下：

(1) 本公司直接及間接持有表決權股份之公司及母公司集團成員間，資金貸與總額以不超過貸出公司最近期經會計師查核或核閱之財務報表淨值百分之四十，個別對象之限額以不超過貸出公司最近期經會計師查核或核閱之財務報表淨值百分之四十乘以持股比例。

(2) 本公司非直接及間接持有表決權股份之公司，總貸與金額以不超過貸出公司最近期經會計師查核或核閱之財務報表淨值百分之二十，個別對象之限額以不超過貸出公司最近期經會計師查核或核閱之財務報表淨值百分之十。

註 7：114 年 3 月 31 日資金貸與當期利息總額說明情形如下：

東莞德洋精密橡塑有限公司：當期資金貸與利息總額為 1,400 仟元。

U.D.ELECTRONIC VIETNAM COMPANY：當期資金貸與利息總額為 3,300 仟元。

註 8：MORNING PARAGON LIMITED 因 114 年 3 月 31 日淨值下降而有資金貸與超限之情事，將依規定提出改善計畫。

湧德電子股份有限公司及子公司

為他人背書保證

民國 114 年 1 月 1 日至 3 月 31 日

附表二

單位：新台幣仟元

編號 (註 1)	背書保證者 公司名稱	被 背 書 保 證 對 象		對單一企業 背書保證限額 (註 2)	本期最高背書 保證餘額	期 末 背 書 保證餘額	實際動支金額 (註 3)	以財產擔保之 背書保證金額	累計背書保證 金額佔當期 財務報表淨值 之比率%	背 書 保 證 最 高 限 額 (註 2)	屬母公司 對子公司 背書保證	屬子公司 對母公司 背書保證	屬對大陸 地區 背書保證
		公 司 名 稱	關 係 (註 2)										
0	湧德電子股份有限公司	All First International Co., Ltd.	二	淨值 100% \$ 4,205,587	\$ 1,228,585	\$ 1,228,585	\$ -	\$ -	29%	淨值 100% \$ 4,205,587	是	-	-
		德洋精密股份有限公司	二	淨值 20% 841,117	174,904	174,904	68,000	-	4%	淨值 40% 1,682,235	是	-	-
		MORNING PARAGON LIMITED	二	淨值 20% 841,117	99,615	99,615	-	-	2%	淨值 40% 1,682,235	是	-	-
		中江湧德電子有限公司	二	淨值 100% 4,205,587	231,291	231,291	-	-	6%	淨值 100% 4,205,587	是	-	是

註 1：編號欄之說明如下：

(1) 發行人填 0。

(2) 被投資公司按公司別由阿拉伯數字 1 開始依序編號。

註 2：一、有業務往來者，個別背書金額以不超過最近一年度或未來一年內可預估之實際進貨或銷貨金額孰高者，且不超过本公司淨值百分之十。

二、本公司直接及間接持有表決權之股份超過百分之五十之公司

(1) 本公司直接及間接持有表決權股份百分之百之公司，本公司背書保證總額以不超過本公司最近期財務報表淨值百分之百，對單一企業之限額以不超過本公司最近期財務報表淨值百分之百。

(2) 本公司直接及間接持有表決權之股份超過百分之五十未滿百分之百之公司，本公司背書保證總額以不超過本公司最近期財務報表淨值百分之四十，對單一企業之限額以不超過本公司最近期財務報表淨值百分之二十。

(3) 本公司直接及間接持有表決權之公司間：

1. 持有表決權之股份百分之百之公司間背書保證總額不超過本公司最近期財務報表淨值百分之百，對單一企業之限額以不超過本公司最近期財務報表淨值百分之百。

2. 本公司直接及間接持有表決權之股份超過百分之九十未滿百分之百之公司間背書保證總額以不超過本公司最近期財務報表淨值百分之十，對單一企業之限額以不超過本公司最近期財務報表淨值百分之十。

三、直接及間接對公司持有表決權之股份超過百分之五十之公司，本公司背書保證總額不超過本公司最近期財務報表淨值百分之四十，對單一企業之限額以不超過本公司最近期財務報表淨值百分之二十。

註 3：於編製本合併財務報表時，業已合併沖銷，並按資產負債表日之匯率換算新台幣金額。

湧德電子股份有限公司及子公司

期末持有之重大有價證券情形

民國 114 年 3 月 31 日

附表三

單位：新台幣仟元；股數仟股

持 有 之 公 司	有 價 證 券 種 類 及 名 稱	與 有 價 證 券 發 行 人 之 關 係	帳 列 科 目	期 末				備 註
				股 數	帳 面 金 額	持 股 比 例 %	公 允 價 值	
湧德電子股份有限公司	湧創投資股份有限公司	—	透過其他綜合損益按 公允價值衡量之金 融資產－非流動	2,120	\$ 21,021	10.13	\$ 21,021	註
	鼎煜精密工業股份有限公司	—	〃	725	2,957	16.22	2,957	註
	湧達投資股份有限公司	—	〃	5,000	53,994	17.99	53,994	註

註：上述有價證券投資最高持股比例均與期末持股比例相等且未有抵質押之情事。

湧德電子股份有限公司及子公司
與關係人進、銷貨之金額達新台幣 1 億元或實收資本額 20% 以上
民國 114 年 1 月 1 日至 3 月 31 日

附表四

單位：新台幣仟元

進（銷）貨之公司	交 易 對 象 名 稱	關 係	交 易 情 形				交易條件與一般交易不同 之 情 形 及 原 因		應 收（付）票 據、帳 款		備 註
			進（銷）貨	金 額	佔總進（銷） 貨之比率 %	授 信 期 間	單 價	授 信 期 間	餘 額	佔總應收（付） 票 據、帳 款 之 比 率 %	
湧德電子股份有限公司	All First International Co., Ltd.	聯屬公司	進 貨	\$ 964,429	97%	次月結 105 天	註 2	註 2	(\$ 1,989,466)	(96%)	註 1
All First International Co., Ltd.	湧德電子股份有限公司	最終母公司	銷 貨	(964,429)	(93%)	次月結 105 天	"	"	1,989,466	97%	"
中江湧德電子有限公司	中江湧德電子有限公司	聯屬公司	進 貨	1,002,110	98%	次月結 105 天	"	"	(1,292,740)	(98%)	"
	All First International Co., Ltd.	聯屬公司	銷 貨	(1,002,110)	(98%)	次月結 105 天	"	"	1,292,740	98%	"
Morning Paragon Limited	德洋精密股份有限公司	聯屬公司	銷 貨	(115,579)	(91%)	次月結 105 天	"	"	105,068	86%	"
德洋精密股份有限公司	東莞德洋精密橡塑有限公司	聯屬公司	進 貨	115,034	91%	次月結 105 天	"	"	(68,207)	(77%)	"
	Morning Paragon Limited	聯屬公司	進 貨	115,579	90%	次月結 105 天	"	"	(105,068)	(87%)	"
東莞德洋精密橡塑有限公司	Morning Paragon Limited	聯屬公司	銷 貨	(115,034)	(88%)	次月結 105 天	"	"	68,207	70%	"

註 1：於編製本合併財務報表時，業已合併沖銷。

註 2：與一般交易無顯著不同。

湧德電子股份有限公司及子公司
應收關係人款項達新台幣 1 億元或實收資本額 20% 以上
民國 114 年 3 月 31 日

附表五

單位：新台幣仟元

帳列應收款項之公司	交易對象名稱	關係	應收關係人款項餘額 (註 1)	週轉率	逾期應收關係人款項		應收關係人款項期後 收回金額(註 2)	提列備抵 損失金額
					金額	處理方式		
All First International Co., Ltd.	湧德電子股份有限公司	最終母公司	應收帳款 \$ 1,989,466	1.96 次	\$ -	—	\$ 277,283	\$ -
中江湧德電子有限公司	All First International Co., Ltd.	聯屬公司	1,292,740	3.09 次	-	—	343,769	-
Morning Paragon Limited	德洋精密股份有限公司	聯屬公司	105,068	3.76 次	-	—	44,661	-
中江湧德電子有限公司	東莞德洋精密橡塑有限公司	聯屬公司	其他應收款 (含應收利息) 196,588	-	-	—	-	-
湧德電子股份有限公司	U.D.ELECTRONIC VIETNAM COMPANY	聯屬公司	其他應收款 (含應收利息) 598,835	-	-	—	-	-

註 1：於編製本合併財務報表時，業已合併沖銷。

註 2：係 114 年 4 月 1 日至 5 月 8 日收回金額。

湧德電子股份有限公司及子公司

母子公司間及各子公司間之業務關係及重要交易往來情形及金額

民國 114 年 1 月 1 日至 3 月 31 日

附表六

單位：新台幣仟元

編號 (註 1)	交易人名稱	交易往來對象	與交易人之關係 (註 2)	交易往來情形			
				科目	金額 (註 3)	交易條件	佔合併總營收或 總資產之比率 % (註 4)
0	湧德電子股份有限公司	All First International Co., Ltd.	(1)	背書保證	\$ 1,228,585	—	20%
		德洋精密股份有限公司	(1)	背書保證	174,904	—	3%
		中江湧德電子有限公司	(1)	背書保證	231,291	—	4%
		U.D.ELECTRONIC VIETNAM COMPANY	(1)	其他應收款	598,835	資金融通 (含應收利息 \$7,786)	10%
1	All First International Co., Ltd.	湧德電子股份有限公司	(2)	銷貨收入	964,429	係以逐筆議價決定，銷貨	65%
2	中江湧德電子有限公司	All First International Co., Ltd.	(3)	應收帳款	1,989,466	後次月結 105 天內收款	33%
				銷貨收入	1,002,110	係以逐筆議價決定，銷貨	67%
		東莞德洋精密橡塑有限公司	(3)	應收帳款	1,292,740	後次月結 105 天內收款	22%
				其他應收款	196,588	資金融通 (含應收利息 \$2,304)	3%
3	Morning Paragon Limited	德洋精密股份有限公司	(3)	銷貨收入	115,579	係以逐筆議價決定，銷貨	8%
4	東莞德洋精密橡塑有限公司	Morning Paragon Limited	(3)	應收帳款	105,068	後次月結 105 天內收款	2%
				銷貨收入	115,034	係以逐筆議價決定，銷貨	8%
						後次月結 105 天內收款	

母子公司間業務關係：

湧德電子股份有限公司、德洋精密股份有限公司及泉德電子股份有限公司主要係從事電子材料買賣及國際貿易等；東莞建冠塑膠電子有限公司、中江湧德電子有限公司及東莞德洋精密橡塑有限公司主係從事電子零件製造，中江湧德聯網電子有限公司主要係從事電子零件買賣，另 Global Connection (Samoa) Holding Inc.、Sunderland Inc.、San Francisco Inc.、Morning Paragon Limited 及大洋湧德有限公司

係從事轉投資控股公司；All First International Co., Ltd.係貿易及接單公司；東莞市艾特捷智能科技有限公司主要係從事零件加工及自動設備開發；東莞湧德電子科技有限公司主要係從事電子零件研發及銷售；東莞市瀚聯電子科技有限公司主要係從事電子連接線及電子產品銷售及製造。

註 1： 母公司及子公司相互間之業務往來資訊應分別於編號欄註明，編號之填寫方法如下：

(1) 母公司填 0。

(2) 子公司依公司別由阿拉伯數字 1 開始依序編號。

註 2： 與交易人之關係有以下三種，標示種類即可（若係母子公司間或各子公司間之同一筆交易，則無須重複揭露。如：母公司對子公司之交易，若母公司已揭露，則子公司部分無須重複揭露；子公司對子公司之交易，若其一子公司已揭露，則另一子公司無須重複揭露）：

(1) 母公司對子公司。

(2) 子公司對母公司。

(3) 子公司對子公司。

註 3： 此附表僅揭露單向交易資訊，於編製本合併財務報表時，業已合併沖銷。

註 4： 交易往來金額佔合併總營收或總資產比率之計算，若屬資產負債科目者，以期末餘額佔合併總資產之方式計算；若屬損益科目者，以累積金額佔合併總營收之方式計算。

註 5： 本表揭露重要往來金額超過新台幣 100,000 仟元以上。

湧德電子股份有限公司及子公司
被投資公司資訊、所在地區...等相關資訊
民國 114 年 1 月 1 日至 3 月 31 日

附表七

(除股數為仟股外，以仟元為單位)

投資公司名稱	被投資公司名稱	所在地區	主要營業項目	原始投資金額 (註 4)		期 末 持 有			被投資公司 本期損益	本期認列之 投資損益	備 註
				本期期末	去年年底	股數	比率 %	帳面金額			
湧德電子股份有限公司	Global Connection (Samoa) Holding Inc.	薩摩亞	控 股	\$ 1,696,410 (USD 51,089)	\$ 1,674,953 (USD 51,089)	51,089	100	\$ 3,607,857	\$ 77,228	\$ 75,997	註 1、2 及 3
	泉德電子股份有限公司	台 灣	電子材料製造及銷售	150,000	150,000	15,000	100	104,575	5,655	5,646	註 1、2 及 3
	德洋精密股份有限公司	台 灣	電子零件買賣	112,200	112,200	11,220	51	25,200	(2,336)	(1,191)	註 1、2 及 3
	U.D.ELECTRONIC VIETNAM COMPANY LIMITED	越 南	電子材料製造及銷售	154,509 (VND 118,944,535)	153,557 (VND 118,944,535)	-	100	73,564	(27,205)	(27,205)	註 1 及 2
	金岳投資股份有限公司	台 灣	一般投資業務	30,000	-	3,000	100	30,000	-	-	註 1 及 2
Global Connection (Samoa) Holding Inc.	Sunderland Inc.	模里西斯	控 股	466,995 (USD 14,064)	461,088 (USD 14,064)	14,064	100	298,655	(22,350)	(22,350)	註 1 及 2
	San Francisco Inc.	模里西斯	控 股	914,333 (USD 27,536)	902,768 (USD 27,536)	27,536	100	2,590,510	94,003	94,003	註 1 及 2
	All First International Co., Ltd.	薩摩亞	貿易／接單公司	332,050 (USD 10,000)	327,850 (USD 10,000)	10,000	100	737,271	5,575	5,575	註 1 及 2
德洋精密股份有限公司	大洋湧德有限公司	薩摩亞	控 股	123,224 (USD 3,711)	121,665 (USD 3,711)	4,438	100	(64,345)	(12,127)	(12,579)	註 1、2 及 3
大洋湧德有限公司	Morning Paragon Limited	薩摩亞	貿易／接單公司	64,384 (USD 1,939)	63,570 (USD 1,939)	1,939	100	72,379	2,821	2,821	註 1 及 2

註 1：無市價可循，係以資產負債表日帳面價值為公允價值。

註 2：於編制本合併財務報表時，業已合併沖銷。

註 3：相關投資損益認列係依被投資公司稅後損益減除逆流或側流交易未實現利益後認列之。

註 4：外幣投資金額係按資產負債表日匯率換算。

註 5：大陸被投資公司相關資訊請參閱附表八。

湧德電子股份有限公司及子公司

大陸投資資訊

民國 114 年 1 月 1 日至 3 月 31 日

附表八

單位：新台幣仟元／外幣仟元

大陸被投資公司名稱	主要營業項目	實收資本額	投資方式 (註 1)	本期期初自 台灣匯出累積 投資金額	本期匯出或收回投資金額		本期期末自 台灣匯出累積 投資金額	本公司直接或 間接投資之 持股比例 %	被投資公司 本期損益	本期認列 投資損益 (註 2)(2) (註 7)	期末投資 帳面價值 (註 7)	截至本期止已匯 回投資收益
					匯出	收回						
東莞建冠塑膠電子有限公司	電子零件製造及銷售	\$ 463,399 (HKD 116,432)	(二)(1)	\$ 405,981 (HKD 12,647 及 USD 12,000)	\$ -	\$ -	\$ 405,981 (HKD 12,647 及 USD 12,000)	100	(\$ 22,659)	(\$ 22,660) (註 6)	\$ 268,501	\$ -
中江湧德電子有限公司	電子零件製造及銷售	935,975 (USD 29,000)	(二)(2)	833,835 (USD 27,603)	-	-	833,835 (USD 27,603)	100	94,003	94,003	2,590,465	-
中江湧德聯網電子有限公司	電子零件買賣	2,476 (RMB 500)	(二)(3)	- (註 3)	-	-	-	100	1,146	1,146	77,662	-
東莞德洋精密橡塑有限公司	電子零件製造及銷售	76,252 (USD 2,500)	(二)(4)	70,734 (USD 2,342)	-	-	70,734 (USD 2,342)	51	(14,949)	(7,623)	(69,211)	-
東莞湧德電子科技有限公司	電子零件研發	16,125 (USD 500)	(二)(1)	15,871 (USD 502)	-	-	15,871 (USD 502)	100	310	310	30,130	-
東莞市艾特捷智能科技有限公司	自動化設備之開發	44,753 (RMB 10,000)	(二)(5)	- (註 4)	-	-	-	60	(21)	(13)	(342) (註 5)	-
東莞市瀚聯電子科技有限公司	電子連接線及電子產品製造及銷售	37,392 (RMB 8,400)	(二)(5)	- (註 4)	-	-	-	85	2,109	1,793	21,680 (註 5)	-
深圳市德勝龍電子有限公司	電腦軟硬體件及外圍設備製造	45,608 (RMB 10,000)	(二)(5)	- (註 4)	-	-	-	40	(167)	(67)	3,876	-

本期期末 自大陸 匯出 投資 金額	經濟部投審會核准投資金額	依經濟部投審會規定赴大陸地區投資限額
\$ 1,326,421	\$ 1,418,521	\$ 2,540,038

註 1：投資方式區分為下列三種，標示種類別即可：

(一) 直接赴大陸地區從事投資。

(二) 透過第三地區公司再投資大陸（請註明該第三地區之投資公司）。

(1) 透過第三地區公司（Global Connection (Samoa) Holding Inc.轉投資 Sunderland Inc.）再投資大陸。

(2) 透過第三地區公司（Global Connection (Samoa) Holding Inc.轉投資 San Francisco Inc.）再投資大陸。

(3) 透過第三地區公司（Global Connection (Samoa) Holding Inc.轉投資 San Francisco Inc.再投資中江湧德電子有限公司）再轉投資。

(4) 透過第三地區公司（大洋湧德有限公司）再投資大陸。

(5) 透過第三地區公司（Global Connection (Samoa) Holding Inc.轉投資 Sunderland Inc.再投資東莞建冠塑膠電子有限公司）再轉投資。

(三) 其他方式。

註 2：本期認列投資損益欄中

(一) 若屬籌備中，尚無投資損益者，應予註明。

(二) 投資損益認列基礎分為下列三種，應予註明。

(1) 經與中華民國會計師事務所所有合作關係之國際性會計師事務所核閱之財務報表。

(2) 經台灣母公司簽證會計師核閱之財務報表。

(3) 其他。

註 3：中江湧德聯網電子有限公司係由中江湧德電子有限公司直接投資，非由台灣匯出之投資金額。

註 4：東莞市艾特捷智能科技有限公司、東莞市瀚聯電子科技有限公司及深圳市德勝龍電子有限公司係由東莞建冠塑膠電子有限公司直接投資，非由台灣匯出之投資金額。

註 5：係包含投資成本與股權淨值差異。

註 6：係考量逆流及側流交易未實現毛利。

註 7：於編制本合併財務報表時，業已合併沖銷。

與大陸投資公司直接或間接經由第三地區事業所發生之重大交易事項：

1. 進貨金額及百分比與相關應付款項之期末餘額及百分比及

2. 銷貨金額及百分比與相關應收款項之期末餘額及百分比：

單位：新台幣仟元

大陸被投資公司名稱	交易類型	進、銷貨		價格	交易條件		應收(付)票據、帳款		未實現損益	備註
		金額	百分比		付款條件	與一般交易之比較	金額	百分比		
東莞建冠塑膠電子有限公司	進貨	\$ 10,590	1%	逐筆議價	次月結 105 天	註 7	(\$ 3,136)	(1%)	\$ 1,599	註 1
中江湧德電子有限公司	(銷貨)	(12,569)	(1%)	逐筆議價	次月結 105 天	"	22,698	1%	-	註 2
中江湧德電子有限公司	進貨	1,002,110	98%	逐筆議價	次月結 105 天	"	(1,292,740)	(98%)	16,999	註 3
中江湧德聯網電子有限公司	(銷貨)	(59,454)	(6%)	逐筆議價	次月結 105 天	"	37,391	2%	-	註 4
東莞德洋精密橡塑有限公司	進貨	115,034	91%	逐筆議價	次月結 105 天	"	(68,207)	(77%)	1,023	註 5

註 1：為 All First International Co., Ltd.向東莞建冠塑膠電子有限公司進貨之交易。

註 2：為 All First International Co., Ltd.銷貨中江湧德電子有限公司之交易。

註 3：為 All First International Co., Ltd.向中江湧德電子有限公司進貨之交易。

註 4：為 All First International Co., Ltd.銷貨中江湧德聯網電子有限公司之交易。

註 5：為 Morning Paragon Limited 向東莞德洋精密橡塑有限公司進貨之交易。

註 6：於編製本合併財務報表時，業已合併沖銷。

註 7：一般非關係人交易係採議價方式決定價格，預收款或次月結 30~90 天內收款。

3. 財產交易金額及其所產生之損益數額：無。

4. 票據背書保證或提供擔保品之期末餘額及其目的：附表二。

5. 資金融通之最高餘額、期末餘額、利率區間及當期利息總額：附表一。

6. 其他對當期損益或財務狀況有重大影響之交易事項，如勞務之提供或收受等：無。