

湧德電子股份有限公司及子公司

合併財務報告暨會計師查核報告

民國111及110年度

地址：桃園市蘆竹區內溪路68巷13號2F

電話：(03)324-2000

## § 目 錄 §

項	目 頁	次	財 務 報 告 附 註 編 號
一、封 面	1		-
二、目 錄	2		-
三、關係企業合併財務報告聲明書	3		-
四、會計師查核報告	4~7		-
五、合併資產負債表	8		-
六、合併綜合損益表	9~10		-
七、合併權益變動表	11		-
八、合併現金流量表	12~13		-
九、合併財務報表附註			
(一) 公司沿革	14		一
(二) 通過財務報告之日期及程序	14		二
(三) 新發布及修訂準則及解釋之適用	14~17		三
(四) 重要會計政策之彙總說明	17~30		四
(五) 重大會計判斷、估計及假設不確定性之主要來源	30		五
(六) 重要會計項目之說明	30~73		六~三二
(七) 關係人交易	74		三三
(八) 質抵押之資產	75		三四
(九) 重大或有負債及未認列之合約承諾	75~76		三五
(十) 重大之災害損失	-		-
(十一) 重大之期後事項	-		-
(十二) 具重大影響之外幣資產及負債資訊	76~77		三六
(十三) 附註揭露事項			
1. 重大交易事項相關資訊	77~78, 82~89		三七
2. 轉投資事業相關資訊	78, 90		三七
3. 大陸投資資訊	78, 91~92		三七
4. 主要股東資訊	78		三七
5. 子公司持有母公司股份之情形	78		三七
6. 關係企業相關資訊	79~80		三七
(十四) 部門資訊	80~81		三八

## 關係企業合併財務報告聲明書

本公司 111 年度（自 111 年 1 月 1 日至 12 月 31 日止）依「關係企業合併營業報告書關係企業合併財務報表及關係報告書編製準則」應納入編製關係企業合併財務報告之公司與依國際財務報導準則第 10 號應納入編製母子公司合併財務報告之公司均相同，且關係企業合併財務報告所應揭露相關資訊於前揭母子公司合併財務報告中均已揭露，爰不再另行編製關係企業合併財務報告。

特此聲明

公司名稱：湧德電子股份有限公司



負責人：陳 伯 榕



中 華 民 國 112 年 3 月 17 日

### 會計師查核報告

湧德電子股份有限公司 公鑒：

#### 查核意見

湧德電子股份有限公司及其子公司（湧德集團）民國 111 年及 110 年 12 月 31 日之合併資產負債表，暨民國 111 年及 110 年 1 月 1 日至 12 月 31 日之合併綜合損益表、合併權益變動表、合併現金流量表，以及合併財務報表附註（包括重大會計政策彙總），業經本會計師查核竣事。

依本會計師之意見，上開合併財務報表在所有重大方面係依照證券發行人財務報告編製準則及經金融監督管理委員會認可並發布生效之國際財務報導準則、國際會計準則、解釋及解釋公告編製，足以允當表達湧德集團民國 111 年及 110 年 12 月 31 日之合併財務狀況，暨民國 111 年及 110 年 1 月 1 日至 12 月 31 日之合併財務績效及合併現金流量。

#### 查核意見之基礎

本會計師係依照會計師查核簽證財務報表規則及審計準則執行查核工作。本會計師於該等準則下之責任將於會計師查核合併財務報表之責任段進一步說明。本會計師所隸屬事務所受獨立性規範之人員已依會計師職業道德規範，與湧德集團保持超然獨立，並履行該規範之其他責任。本會計師相信已取得足夠及適切之查核證據，以作為表示查核意見之基礎。

#### 關鍵查核事項

關鍵查核事項係指依本會計師之專業判斷，對湧德集團民國 111 年度合併財務報表之查核最為重要之事項。該等事項已於查核合併財務報表整體及形成查核意見之過程中予以因應，本會計師並不對該等事項單獨表示意見。

茲對湧德集團民國 111 年度合併財務報表之關鍵查核事項敘明如下：

湧德集團為整合型訊號連接器製造商，主要銷售的產品類別包含資訊產品、網通產品、消費性電子產品及其他等，本年度網通產品銷售成長波動高於營收變化之平均水準，致對湧德集團財務績效產生重大影響，故將網通產品之銷貨收入真實性列為關鍵查核事項。有關收入認列政策之說明請參閱合併財務報表附註四所述。合併財務報表整體查核意見請參閱查核意見段。

本會計師對此之查核程序包括：

1. 藉由瞭解湧德集團有關銷貨交易流程之相關內部控制制度及作業程序，據以設計因應收入認列之內部控制查核程序，以確認並評估湧德集團進行銷貨交易時之相關內部控制作業是否有效。
2. 以湧德集團網通產品類別之銷貨收入作為母體，並自銷貨收入明細選取樣本，檢視帳單 (Invoice)、報關單及相關簽收紀錄等資料，並核對資金匯款對象及收款流程或其他替代性查核程序，確認銷貨交易發生之真實性。
3. 本會計師針對網通產品類別之銷貨收入變化原因及毛利率波動變化進行分析，並評估其合理性。

#### **其他事項**

湧德電子股份有限公司業已編製民國 111 及 110 年度之個體財務報表，並經本會計師出具無保留意見之查核報告在案，備供參考。

#### **管理階層與治理單位對合併財務報表之責任**

管理階層之責任係依照證券發行人財務報告編製準則及經金融監督管理委員會認可並發布生效之國際財務報導準則、國際會計準則、解釋及解釋公告編製允當表達之合併財務報表，且維持與合併財務報表編製有關之必要內部控制，以確保合併財務報表未存有導因於舞弊或錯誤之重大不實表達。

於編製合併財務報表時，管理階層之責任亦包括評估湧德集團繼續經營之能力、相關事項之揭露，以及繼續經營會計基礎之採用，除非管理階層意圖清算湧德集團或停止營業，或除清算或停業外別無實際可行之其他方案。

湧德集團之治理單位 (含審計委員會) 負有監督財務報導流程之責任。

## 會計師查核合併財務報表之責任

本會計師查核合併財務報表之目的，係對合併財務報表整體是否存有導因於舞弊或錯誤之重大不實表達取得合理確信，並出具查核報告。合理確信係高度確信，惟依照審計準則執行之查核工作無法保證必能偵出合併財務報表存有之重大不實表達。不實表達可能導因於舞弊或錯誤。如不實表達之個別金額或彙總數可合理預期將影響合併財務報表使用者所作之經濟決策，則被認為具有重大性。

本會計師依照審計準則查核時，運用專業判斷及專業懷疑。本會計師亦執行下列工作：

1. 辨認並評估合併財務報表導因於舞弊或錯誤之重大不實表達風險；對所評估之風險設計及執行適當之因應對策；並取得足夠及適切之查核證據以作為查核意見之基礎。因舞弊可能涉及共謀、偽造、故意遺漏、不實聲明或踰越內部控制，故未偵出導因於舞弊之重大不實表達之風險高於導因於錯誤者。
2. 對與查核攸關之內部控制取得必要之瞭解，以設計當時情況下適當之查核程序，惟其目的非對湧德集團內部控制之有效性表示意見。
3. 評估管理階層所採用會計政策之適當性，及其所作會計估計與相關揭露之合理性。
4. 依據所取得之查核證據，對管理階層採用繼續經營會計基礎之適當性，以及使湧德集團繼續經營之能力可能產生重大疑慮之事件或情況是否存在重大不確定性，作出結論。本會計師若認為該等事件或情況存在重大不確定性，則須於查核報告中提醒合併財務報表使用者注意合併財務報表之相關揭露，或於該等揭露係屬不適當時修正查核意見。本會計師之結論係以截至查核報告日所取得之查核證據為基礎。惟未來事件或情況可能導致湧德集團不再具有繼續經營之能力。
5. 評估合併財務報表（包括相關附註）之整體表達、結構及內容，以及合併財務報表是否允當表達相關交易及事件。
6. 對於集團內組成個體之財務資訊取得足夠及適切之查核證據，以對合併財務報表表示意見。本會計師負責集團查核案件之指導、監督及執行，並負責形成集團查核意見。

本會計師與治理單位溝通之事項，包括所規劃之查核範圍及時間，以及重大查核發現（包括於查核過程中所辨認之內部控制顯著缺失）。

本會計師亦向治理單位提供本會計師所隸屬事務所受獨立性規範之人員已遵循會計師職業道德規範中有關獨立性之聲明，並與治理單位溝通所有可能被認為會影響會計師獨立性之關係及其他事項（包括相關防護措施）。

本會計師從與治理單位溝通之事項中，決定對湧德集團民國 111 年度合併財務報表查核之關鍵查核事項。本會計師於查核報告中敘明該等事項，除非法令不允許公開揭露特定事項，或在極罕見情況下，本會計師決定不於查核報告中溝通特定事項，因可合理預期此溝通所產生之負面影響大於所增進之公眾利益。

勤業眾信聯合會計師事務所

會計師 虞成全

虞成全



會計師 陳蕃旬

陳蕃旬



證券暨期貨管理委員會核准文號  
台財證六字第 0930128050 號

金融監督管理委員會核准文號  
金管證審字第 1060023872 號

中 華 民 國 112 年 3 月 17 日



鴻德電子股份有限公司

合併資產負債表

民國 111 年 12 月 31 日

單位：新台幣仟元

代 碼	資 產	111年12月31日			110年12月31日		
		金 額	%		金 額	%	
	流動資產						
1100	現金及約當現金(附註四及六)	\$ 380,748	7		\$ 356,284	6	
1110	透過損益按公允價值衡量之金融資產—流動(附註四、七及二十)	2,321	-		4,221	-	
1136	按攤銷後成本衡量之金融資產—流動(附註四、九、十及三四)	14,994	-		21,326	-	
1150	應收票據(附註四、十一及二四)	24,972	1		52,333	1	
1170	應收帳款(附註四、十一及二四)	1,738,594	33		1,717,307	30	
1200	其他應收款(附註四及十一)	33,629	1		84,376	2	
1220	本期所得稅資產(附註四及二六)	-	-		8,662	-	
130X	存貨(附註四及十二)	1,306,652	25		1,481,224	26	
1479	其他流動資產(附註十八)	116,439	2		124,929	2	
11XX	流動資產總計	<u>3,618,349</u>	<u>69</u>		<u>3,850,662</u>	<u>67</u>	
	非流動資產						
1517	透過其他綜合損益按公允價值衡量之金融資產—非流動(附註四及八)	54,807	1		74,558	1	
1600	不動產、廠房及設備(附註四、十四及三四)	1,236,978	24		1,486,861	26	
1755	使用權資產(附註四及十五)	57,746	1		121,772	2	
1802	其他無形資產(附註四及十七)	34,142	1		37,600	1	
1805	商譽(附註四及十六)	12,306	-		12,219	-	
1840	遞延所得稅資產(附註四及二六)	66,377	1		88,837	2	
1990	其他非流動資產(附註十八)	139,595	3		87,596	1	
15XX	非流動資產總計	<u>1,601,951</u>	<u>31</u>		<u>1,909,443</u>	<u>33</u>	
1XXX	資 產 總 計	<u>\$ 5,220,300</u>	<u>100</u>		<u>\$ 5,760,105</u>	<u>100</u>	
	負債及權益						
	流動負債						
2100	短期借款(附註十九)	\$ 617,485	12		\$ 964,320	17	
2120	透過損益按公允價值衡量之金融負債—流動(附註四及七)	1,361	-		-	-	
2130	合約負債—流動(附註四及二四)	15,692	-		27,189	1	
2170	應付帳款	515,156	10		636,372	11	
2280	租賃負債—流動(附註四及十五)	4,755	-		23,333	-	
2200	其他應付款(附註二一及三十)	499,071	10		682,745	12	
2230	本期所得稅負債(附註四及二六)	62,900	1		23,533	1	
2320	一年內到期之長期借款及應付公司債(附註四、十九、二十及三四)	108,272	2		125,754	2	
2399	其他流動負債	41,818	1		20,141	-	
21XX	流動負債總計	<u>1,866,510</u>	<u>36</u>		<u>2,503,387</u>	<u>44</u>	
	非流動負債						
2540	長期借款(附註十九及三四)	171,600	3		234,000	4	
2580	租賃負債—非流動(附註四及十五)	911	-		50,257	1	
2570	遞延所得稅負債(附註四及二六)	10,160	-		9,093	-	
2645	存入保證金	1,580	-		1,561	-	
25XX	非流動負債總計	<u>184,251</u>	<u>3</u>		<u>294,911</u>	<u>5</u>	
2XXX	負債總計	<u>2,050,761</u>	<u>39</u>		<u>2,798,298</u>	<u>49</u>	
	歸屬於本公司業主之權益(附註四及二三)						
	股本						
3110	普通股股本	772,301	15		742,418	13	
3140	預收股本	-	-		24,247	-	
3100	股本總計	<u>772,301</u>	<u>15</u>		<u>766,665</u>	<u>13</u>	
3200	資本公積	927,689	18		905,040	15	
	保留盈餘						
3310	法定盈餘公積	352,965	7		328,946	6	
3320	特別盈餘公積	235,642	4		200,418	3	
3350	未分配盈餘	1,025,447	20		953,021	17	
3300	保留盈餘總計	<u>1,614,054</u>	<u>31</u>		<u>1,482,385</u>	<u>26</u>	
3400	其他權益	(169,656)	(4)		(235,640)	(4)	
31XX	本公司業主權益總計	<u>3,144,388</u>	<u>60</u>		<u>2,918,450</u>	<u>50</u>	
36XX	非控制權益(附註四、二三及二九)	25,151	1		43,357	1	
3XXX	權益總計	<u>3,169,539</u>	<u>61</u>		<u>2,961,807</u>	<u>51</u>	
	負債與權益總計	<u>\$ 5,220,300</u>	<u>100</u>		<u>\$ 5,760,105</u>	<u>100</u>	

後附之附註係本合併財務報告之一部分。

董事長：陳伯榕



經理人：陳昱徽



會計主管：吳昌璞





湧德電子股份有限公司及子公司  
合併綜合損益表

民國 111 年及 110 年 1 月 1 日至 12 月 31 日

單位：新台幣仟元，惟  
每股盈餘為元




代 碼	111年度		110年度		
	金 額	%	金 額	%	
	營業收入				
4100	銷貨收入（附註四、二四及三八）	\$ 6,321,780	100	\$ 6,164,749	100
	營業成本				
5110	銷貨成本（附註十二及二五）	( 5,109,743)	( 81)	( 5,009,094)	( 81)
5950	營業毛利	<u>1,212,037</u>	<u>19</u>	<u>1,155,655</u>	<u>19</u>
	營業費用（附註二五）				
6100	推銷費用	( 258,430)	( 4)	( 246,010)	( 4)
6200	管理費用	( 389,773)	( 6)	( 425,145)	( 7)
6300	研究發展費用	( 252,592)	( 4)	( 253,982)	( 4)
6450	預期信用減損（損失）迴轉利益（附註四及十一）	( <u>1,567</u> )	<u>-</u>	<u>12,826</u>	<u>-</u>
6000	營業費用合計	( <u>902,362</u> )	( <u>14</u> )	( <u>912,311</u> )	( <u>15</u> )
6900	營業淨利	<u>309,675</u>	<u>5</u>	<u>243,344</u>	<u>4</u>
	營業外收入及支出（附註四及二五）				
7100	利息收入	5,267	-	5,377	-
7010	其他收入	55,271	1	49,293	1
7020	其他利益及損失	43,016	-	18,174	-
7050	財務成本（附註二十）	( <u>17,339</u> )	<u>-</u>	( <u>21,021</u> )	<u>-</u>
7000	營業外收入及支出合計	<u>86,215</u>	<u>1</u>	<u>51,823</u>	<u>1</u>
7900	稅前淨利	395,890	6	295,167	5
7950	所得稅費用（附註四及二六）	( <u>84,752</u> )	( <u>1</u> )	( <u>42,803</u> )	( <u>1</u> )
8200	本期淨利	<u>311,138</u>	<u>5</u>	<u>252,364</u>	<u>4</u>

（接次頁）

(承前頁)

代 碼	111年度			110年度		
	金	額	%	金	額	%
	其他綜合損益(附註四、二三及二六)					
8310	不重分類至損益之項目：					
8316	透過其他綜合損益按公允價值衡量之權益工具投資未實現評價損益					
	(\$	19,729)	-	(\$	25,873)	( 1)
8349	與不重分類之項目相關之所得稅					
		<u>3,093</u>	<u>-</u>		<u>4,927</u>	<u>-</u>
		<u>( 16,636)</u>	<u>-</u>		<u>( 20,946)</u>	<u>( 1)</u>
8360	後續可能重分類至損益之項目：					
8361	國外營運機構財務報表換算之兌換差額					
		97,369	1	(	21,761)	-
8399	與可能重分類之項目相關之所得稅					
		<u>( 19,479)</u>	<u>-</u>		<u>4,353</u>	<u>-</u>
		<u>77,890</u>	<u>1</u>		<u>( 17,408)</u>	<u>-</u>
8300	本期其他綜合損益(稅後淨額)					
		<u>61,254</u>	<u>1</u>		<u>( 38,354)</u>	<u>( 1)</u>
8500	本期綜合損益總額					
	\$	<u>372,392</u>	<u>6</u>	\$	<u>214,010</u>	<u>3</u>
	淨利(損)歸屬於：					
8610	本公司業主					
	\$	327,372	5	\$	240,191	4
8620	非控制權益					
		<u>( 16,234)</u>	<u>-</u>		<u>12,173</u>	<u>-</u>
8600		<u>\$ 311,138</u>	<u>5</u>		<u>\$ 252,364</u>	<u>4</u>
	綜合損益總額歸屬於：					
8710	本公司業主					
	\$	386,638	6	\$	202,392	3
8720	非控制權益					
		<u>( 14,246)</u>	<u>-</u>		<u>11,618</u>	<u>-</u>
8700		<u>\$ 372,392</u>	<u>6</u>		<u>\$ 214,010</u>	<u>3</u>
	每股盈餘(附註二七)					
	來自繼續營業單位					
9710	基 本					
	\$	<u>4.25</u>		\$	<u>3.28</u>	
9810	稀 釋					
	\$	<u>4.12</u>		\$	<u>3.03</u>	

後附之附註係本合併財務報告之一部分。

董事長：陳伯榕  經理人：陳旻徹  會計主管：吳昌璞 



鴻德電子股份有限公司

合併損益變動表

民國 110 年 1 月 1 日至 12 月 31 日

單位：新台幣仟元

代 碼	歸 屬 於 本 公 司 業 主 之 權 益	歸 屬 於 本 公 司 業 主 之 權 益							其 他 權 益		總 計	非 控 制 權 益	權 益 總 額
		股 份			盈 餘			國 外 營 運 機 構 財 務 報 表 換 算 之 兌 換 差 額	透 過 其 他 綜 合 損 益 按 公 允 價 值 衡 量 之 金 融 資 產 未 實 現 評 價 損 益				
		普 通 股	預 收 股 本	資 本 公 積	法 定 盈 餘 公 積	特 別 盈 餘 公 積	未 分 配 盈 餘						
A1	110 年 1 月 1 日 餘 額	\$ 696,758	\$ -	\$ 749,592	\$ 319,411	\$ 220,594	\$ 836,918	( \$ 238,001 )	\$ 37,583	\$ 2,622,855	\$ 48,431	\$ 2,671,286	
	109 年度盈餘指撥及分配 (附註二三)												
B1	法定盈餘公積	-	-	-	9,535	-	( 9,535 )	-	-	-	-	-	
B3	特別盈餘公積	-	-	-	-	( 20,176 )	20,176	-	-	-	-	-	
B5	本公司股東現金股利	-	-	-	-	-	( 90,579 )	-	-	( 90,579 )	-	( 90,579 )	
I1	可轉換公司債轉換 (附註二十及二三)	45,660	24,247	155,448	-	-	-	-	-	225,355	-	225,355	
D1	110 年度淨利	-	-	-	-	-	240,191	-	-	240,191	12,173	252,364	
D3	110 年度稅後其他綜合損益 (附註二三)	-	-	-	-	-	-	( 16,853 )	( 20,946 )	( 37,799 )	( 555 )	( 38,354 )	
D5	110 年度綜合損益總額	-	-	-	-	-	240,191	( 16,853 )	( 20,946 )	202,392	11,618	214,010	
Q1	處分透過其他綜合損益按公允價值衡量之權益工具 (附註八及二三)	-	-	-	-	-	( 2,577 )	-	2,577	-	-	-	
M7	對子公司所有權權益變動 (附註十三、二三及二九)	-	-	-	-	-	( 41,573 )	-	-	( 41,573 )	( 17,467 )	( 59,040 )	
O1	非控制權益 (附註二三)	-	-	-	-	-	-	-	-	-	775	775	
Z1	110 年 12 月 31 日 餘 額	742,418	24,247	905,040	328,946	200,418	953,021	( 254,854 )	19,214	2,918,450	43,357	2,961,807	
	110 年度盈餘指撥及分配 (附註二三)												
B1	法定盈餘公積	-	-	-	24,019	-	( 24,019 )	-	-	-	-	-	
B3	特別盈餘公積	-	-	-	-	35,224	( 35,224 )	-	-	-	-	-	
B5	本公司股東現金股利	-	-	-	-	-	( 176,985 )	-	-	( 176,985 )	-	( 176,985 )	
I1	可轉換公司債轉換 (附註二十及二三)	29,883	( 24,247 )	12,589	-	-	-	-	-	18,225	-	18,225	
D1	111 年度淨利 (損)	-	-	-	-	-	327,372	-	-	327,372	( 16,234 )	311,138	
D3	111 年度稅後其他綜合損益 (附註二三)	-	-	-	-	-	-	75,902	( 16,636 )	59,266	1,988	61,254	
D5	111 年度綜合損益總額	-	-	-	-	-	327,372	75,902	( 16,636 )	386,638	( 14,246 )	372,392	
Q1	處分透過其他綜合損益按公允價值衡量之權益工具 (附註八及二三)	-	-	-	-	-	( 6,718 )	-	6,718	-	-	-	
M7	對子公司所有權權益變動 (附註十三、二三及二九)	-	-	-	-	-	( 12,000 )	-	-	( 12,000 )	( 3,960 )	( 15,960 )	
N1	股份基礎給付交易 (附註四及二八)	-	-	10,060	-	-	-	-	-	10,060	-	10,060	
Z1	111 年 12 月 31 日 餘 額	\$ 772,301	\$ -	\$ 927,689	\$ 352,965	\$ 235,642	\$ 1,025,447	( \$ 178,952 )	\$ 9,296	\$ 3,144,388	\$ 25,151	\$ 3,169,539	

後附之附註係本合併財務報告之一部分。

董事長：陳伯榕



經理人：陳昱徽



會計主管：吳昌璞



湧德電子股份有限公司及子公司

合併現金流量表

民國 111 年及 110 年 1 月 1 日至 12 月 31 日

單位：新台幣仟元

代 碼		111年度	110年度
	營業活動之現金流量		
A10000	本期稅前淨利	\$ 395,890	\$ 295,167
A20010	收益費損項目：		
A20300	預期信用減損損失（迴轉利益）	1,567	( 12,826)
A20100	折舊費用	415,330	425,890
A20200	攤銷費用	9,810	9,024
A20400	透過損益按公允價值衡量金融 資產／負債之淨損失（利益）	22,097	( 12,384)
A20900	財務成本	17,339	21,021
A21200	利息收入	( 5,267)	( 5,377)
A21300	股利收入	( 12,140)	( 1,725)
A21900	員工認股權酬勞成本	10,060	-
A22500	處分不動產、廠房及設備損失	928	867
A23700	存貨跌價及呆滯損失	17,723	1,139
A24100	外幣兌換淨損失	8,845	5,150
A29900	租約修改利益	( 3,771)	-
A30000	營業資產及負債之淨變動數		
A31115	強制透過損益按公允價值衡量 之金融資產	17,798	22,276
A31130	應收票據	28,258	31,384
A31150	應收帳款	( 35,341)	( 435,114)
A31180	其他應收款	52,004	( 34,796)
A31200	存 貨	176,565	( 319,472)
A31240	其他流動資產	10,251	( 14,991)
A32110	持有供交易之金融負債	( 36,742)	( 8,077)
A32125	合約負債	( 11,712)	2,068
A32150	應付帳款	( 131,542)	87,820
A32180	其他應付款	( 111,893)	32,040
A32230	其他流動負債	21,645	13,531
A33000	營運產生之現金	857,702	102,615
A33100	收取之利息	5,204	5,439
A33200	收取之股利	12,140	1,725
A33300	支付之利息	( 16,203)	( 16,302)
A33500	支付之所得稅	( 29,402)	( 20,128)
AAAA	營業活動之淨現金流入	829,441	73,349

( 接 次 頁 )

(承前頁)

代 碼		111年度	110年度
	投資活動之現金流量		
B00020	處分透過其他綜合損益按公允價值 衡量之金融資產	\$ 22	\$ 24
B00030	透過其他綜合損益按公允價值衡量 之金融資產減資退回股款	-	17,400
B00040	取得按攤銷後成本衡量之金融資產	-	( 1,305)
B00050	處分按攤銷後成本衡量之金融資產	6,332	95,058
B02700	購置不動產、廠房及設備	( 146,352)	( 247,027)
B04500	購置無形資產	( 6,285)	( 8,850)
B02800	處分不動產、廠房及設備價款	4,186	6,879
B06800	其他非流動資產減少	4,415	6,421
B03800	存出保證金減少	1,486	391
B07100	預付設備及土地使用權款增加	( 120,873)	( 18,008)
BBBB	投資活動之淨現金流出	( 257,069)	( 149,017)
	籌資活動之現金流量		
C01300	償還公司債	-	( 291,300)
C00100	短期借款增加	200,000	529,593
C00200	償還短期借款	( 552,355)	( 246,000)
C01600	舉借長期借款	-	312,000
C01700	償還長期借款	( 62,400)	( 379,600)
C04020	租賃負債本金償還	( 16,494)	( 25,656)
C05800	非控制權益變動	-	775
C03000	存入保證金增加	-	737
C05400	取得子公司股權	( 15,960)	( 59,040)
C04500	支付本公司業主股利	( 176,985)	( 90,579)
C09900	支付公司債發行成本	( 352)	( 1,813)
CCCC	籌資活動之淨現金流出	( 624,546)	( 250,883)
DDDD	匯率變動對現金及約當現金之影響	76,638	( 22,193)
EEEE	現金及約當現金淨增加(減少)	24,464	( 348,744)
E00100	年初現金及約當現金餘額	356,284	705,028
E00200	年底現金及約當現金餘額	\$ 380,748	\$ 356,284

後附之附註係本合併財務報告之一部分。

董事長：陳伯榕



經理人：陳旻徹



會計主管：吳昌璞



湧德電子股份有限公司及子公司

合併財務報表附註

民國 111 年及 110 年 1 月 1 日至 12 月 31 日

(除另註明外，金額以新台幣仟元為單位)

一、公司沿革

- (一) 湧德電子股份有限公司(以下稱「本公司」)自 94 年 3 月 18 日奉經濟部核准設立，成立時資本額為 10,000 仟元，經歷年來增資，目前資本總額為 772,301 仟元，所營業務主要為：1.電子材料零售業；2.國際貿易業等。
- (二) 本公司股票自 101 年 10 月起在財團法人中華民國證券櫃檯買賣中心上櫃買賣。
- (三) 本公司因股權分散，故無最終母公司及最終控制者。
- (四) 本合併財務報告係以本公司之功能性貨幣新台幣表達。

二、通過財務報告之日期及程序

本合併財務報告於 112 年 3 月 2 日經董事會通過。

三、新發布及修訂準則及解釋之適用

- (一) 首次適用金融監督管理委員會(以下稱「金管會」)認可並發布生效之國際財務報導準則(IFRS)、國際會計準則(IAS)、解釋(IFRIC)及解釋公告(SIC)(以下稱「IFRSs」)

本年度適用修正後之金管會認可並發布生效之 IFRSs 將不致造成本公司及由本公司所控制個體(以下稱「合併公司」)會計政策之重大變動。

- (二) 112 年適用之金管會認可之 IFRSs

新發布 / 修正 / 修訂準則及解釋	IASB 發布之生效日
IAS 1 之修正「會計政策之揭露」	2023 年 1 月 1 日(註 1)
IAS 8 之修正「會計估計值之定義」	2023 年 1 月 1 日(註 2)
IAS 12 之修正「與單一交易所產生之資產及負債有關之遞延所得稅」	2023 年 1 月 1 日(註 3)

註 1：於 2023 年 1 月 1 日以後開始之年度報導期間適用此項修正。

註 2：於 2023 年 1 月 1 日以後開始之年度報導期間所發生之會計估計值變動及會計政策變動適用此項修正。

註 3：除於 2022 年 1 月 1 日就租賃及除役義務之暫時性差異認列遞延所得稅外，該修正係適用於 2022 年 1 月 1 日以後所發生之交易。

#### 1. IAS 1 之修正「會計政策之揭露」

該修正明訂合併公司應依重大之定義，決定應揭露之重大會計政策資訊。若會計政策資訊可被合理預期將影響一般用途財務報表之主要使用者以該等財務報表為基礎所作之決策，則該會計政策資訊係屬重大。該修正並釐清：

- 與不重大之交易、其他事項或情況相關之會計政策資訊係屬不重大，合併公司無需揭露該等資訊。
- 合併公司可能因交易、其他事項或情況之性質而判斷相關會計政策資訊屬重大，即使金額不重大亦然。
- 並非與重大交易、其他事項或情況相關之所有會計政策資訊皆屬重大。

此外，該修正並舉例說明若會計政策資訊係與重大交易、其他事項或情況相關，且有下列情況時，該資訊可能屬重大：

- (1) 合併公司於報導期間改變會計政策，且該變動導致財務報表資訊之重大變動；
- (2) 合併公司自準則允許之選項中選擇其適用之會計政策；
- (3) 因缺乏特定準則之規定，合併公司依 IAS 8「會計政策、會計估計值變動及錯誤」建立之會計政策；
- (4) 合併公司揭露其須運用重大判斷或假設所決定之相關會計政策；或
- (5) 涉及複雜之會計處理規定且財務報表使用者仰賴該等資訊方能了解該等重大交易、其他事項或情況。

#### 2. IAS 8 之修正「會計估計值之定義」

該修正明訂會計估計值係指財務報表中受衡量不確定性影響之貨幣金額。合併公司於適用會計政策時，可能須以無法直

接觀察而必須估計之貨幣金額衡量財務報表項目，故須採用衡量技術及輸入值發展會計估計值以達此目的。衡量技術或輸入值變動對會計估計值之影響數若非屬前期錯誤之更正，該等變動係屬會計估計值變動。

截至本合併財務報告通過發布日止，合併公司評估上述準則、解釋之修正將不致對財務狀況與財務績效造成重大影響。

(三) IASB 已發布但尚未經金管會認可並發布生效之 IFRSs

<u>新發布 / 修正 / 修訂準則及解釋</u>	<u>IASB 發布之生效日(註1)</u>
IFRS 10 及 IAS 28 之修正「投資者與其關聯企業或合資間之資產出售或投入」	未 定
IFRS 16 之修正「售後租回中之租賃負債」	2024 年 1 月 1 日(註 2)
IFRS 17「保險合約」	2023 年 1 月 1 日
IFRS 17 之修正	2023 年 1 月 1 日
IFRS 17 之修正「初次適用 IFRS 17 及 IFRS 9—比較資訊」	2023 年 1 月 1 日
IAS 1 之修正「負債分類為流動或非流動」	2024 年 1 月 1 日
IAS 1 之修正「具合約條款之非流動負債」	2024 年 1 月 1 日

註 1：除另註明外，上述新發布 / 修正 / 修訂準則或解釋係於各該日期以後開始之年度報導期間生效。

註 2：賣方兼承租人應對初次適用 IFRS 16 日後簽訂之售後租回交易追溯適用 IFRS 16 之修正。

IAS 1 之修正「負債分類為流動或非流動」(2020 年修正) 及「具合約條款之非流動負債」(2022 年修正)

2020 年修正係釐清判斷負債是否分類為非流動時，應評估合併公司於報導期間結束日是否具有遞延清償期限至報導期間後至少 12 個月之權利。若合併公司於報導期間結束日具有該權利，無論合併公司是否預期將行使該權利，負債係分類為非流動。

2020 年修正另規定，若合併公司須遵循特定條件始具有遞延清償負債之權利，合併公司必須於報導期間結束日已遵循特定條件，即使貸款人係於較晚日期測試合併公司是否遵循該等條件亦然。2022 年修正進一步釐清，僅有報導期間結束日以前須遵循之合約條款會影響負債之分類。報導期間後 12 個月內須遵循之合約條款雖不



影響負債之分類，惟須揭露相關資訊，俾使財務報告使用者了解合併公司可能無法遵循合約條款而須於報導期間後 12 個月內還款之風險。

2020 年修正規定，為負債分類之目的，前述清償係指移轉現金、其他經濟資源或合併公司之權益工具予交易對方致負債之消滅。惟若負債之條款，可能依交易對方之選擇，以移轉合併公司之權益工具而導致其清償，且若該選擇權依 IAS 32「金融工具：表達」之規定係單獨認列於權益，則前述條款並不影響負債之分類。

除上述影響外，截至本合併財務報告通過發布日止，合併公司仍持續評估上述準則、解釋之修正對財務狀況與財務績效之影響，相關影響待評估完成時予以揭露。

#### 四、重大會計政策之彙總說明

##### (一) 遵循聲明

本合併財務報告係依照證券發行人財務報告編製準則及經金管會認可並發布生效之 IFRSs 編製。

##### (二) 編製基礎

除按公允價值衡量之金融工具外，本合併財務報告係依歷史成本基礎編製。

公允價值衡量依照相關輸入值之可觀察程度及重要性分為第 1 等級至第 3 等級：

1. 第 1 等級輸入值：係指於衡量日可取得之相同資產或負債於活絡市場之報價（未經調整）。
2. 第 2 等級輸入值：係指除第 1 等級之報價外，資產或負債直接（亦即價格）或間接（亦即由價格推導而得）之可觀察輸入值。
3. 第 3 等級輸入值：係指資產或負債之不可觀察之輸入值。

##### (三) 資產與負債區分流動與非流動之標準

流動資產包括：

1. 主要為交易目的而持有之資產；
2. 預期於資產負債表日後 12 個月內實現之資產；及

3. 現金及約當現金（但不包括於資產負債表日後逾 12 個月用以交換或清償負債而受到限制者）。

流動負債包括：

1. 主要為交易目的而持有之負債；
2. 於資產負債表日後 12 個月內到期清償之負債，以及
3. 不能無條件將清償期限遞延至資產負債表日後至少 12 個月之負債。

非屬上述流動資產或流動負債者，係分類為非流動資產或非流動負債。

#### (四) 合併基礎

本合併財務報告係包含本公司及由本公司所控制個體（子公司）之財務報告。合併綜合損益表已納入被收購子公司於當期自收購日起之營運損益。子公司之財務報告已予調整，以使其會計政策與合併公司之會計政策一致。於編製合併財務報告時，各個體間之交易、帳戶餘額、收益及費損已全數予以銷除。子公司之綜合損益總額係歸屬至本公司業主及非控制權益。

當合併公司對子公司所有權權益之變動未導致喪失控制者，係作為權益交易處理。合併公司及非控制權益之帳面金額已予調整，以反映其於子公司相對權益之變動。非控制權益之調整金額與所支付或收取對價之公允價值間之差額，係直接認列為權益且歸屬於本公司業主。

子公司明細、持股比率及營業項目，參閱附註十三及附表七及八。

#### (五) 外幣

各個體編製財務報告時，以個體功能性貨幣以外之貨幣（外幣）交易者，依交易日匯率換算為功能性貨幣記錄。

外幣貨幣性項目於每一資產負債表日以收盤匯率換算。因交割貨幣性項目或換算貨幣性項目產生之兌換差額，於發生當期認列於損益。

以歷史成本衡量之外幣非貨幣性項目係以交易日之匯率換算，不再重新換算。

於編製合併財務報告時，本公司及其國外營運機構（包含營運所在國家或使用之貨幣與本公司不同之子公司）之資產及負債以每一資產負債表日匯率換算為新台幣。收益及費損項目係以當期平均匯率換算，所產生之兌換差額列於其他綜合損益，並分別歸屬予本公司業主及非控制權益。

因收購國外營運機構產生之商譽及因收購國外營運機構對資產及負債帳面金額所作之公允價值調整，係視為該國外營運機構之資產及負債，並以每一資產負債表日之收盤匯率換算，所產生之兌換差額認列於其他綜合損益。

#### (六) 存 貨

存貨包括原料、物料、製成品及在製品。存貨係以成本與淨變現價值孰低衡量，比較成本與淨變現價值時除同類別存貨外係以個別項目為基礎。淨變現價值係指在正常情況下之估計售價減除至完工尚需投入之估計成本及完成出售所需之估計成本後之餘額。存貨平時按標準成本計價，結帳日再予調整使其接近按加權平均法計算之成本。

#### (七) 不動產、廠房及設備

不動產、廠房及設備係以成本認列，後續以成本減除累計折舊及累計減損損失後之金額衡量。

建造中之不動產、廠房及設備係以成本減除累計減損損失後之金額認列。成本包括專業服務費用及符合資本化條件之借款成本。該等資產於完工並達預期使用狀態時，分類至不動產、廠房及設備之適當類別並開始提列折舊。

除自有土地不提列折舊外，其餘不動產、廠房及設備於耐用年限內按直線基礎，對每一重大部分則單獨提列折舊。合併公司至少於每一年度結束日對估計耐用年限、殘值及折舊方法進行檢視，並推延適用會計估計變動之影響。

不動產、廠房及設備除列時，淨處分價款與該資產帳面金額間之差額係認列於損益。

#### (八) 商 譽

企業合併所取得之商譽係依收購日所認列之商譽金額作為成本，後續以成本減除累計減損損失後之金額衡量。

為減損測試之目的，商譽分攤至合併公司預期因該合併綜效而受益之各現金產生單位或現金產生單位群組（簡稱「現金產生單位」）。

受攤商譽之現金產生單位每年（及有跡象顯示該單位可能已減損時）藉由包含商譽之該單位帳面金額與其可回收金額之比較，進行該單位之減損測試。若分攤至現金產生單位之商譽係當年度企業合併所取得，則該單位應於當年度結束前進行減損測試。若受攤商譽之現金產生單位之可回收金額低於其帳面金額，減損損失係先減少該現金產生單位受攤商譽之帳面金額，次就該單位內其他各資產帳面金額之比例減少各該資產帳面金額。任何減損損失直接認列為當期損失。商譽減損損失不得於後續期間迴轉。

處分受攤商譽現金產生單位內之某一營運時，與該被處分營運有關之商譽金額係包含於營運之帳面金額以決定處分損益。

#### (九) 無形資產

##### 1. 單獨取得

單獨取得之有限耐用年限無形資產原始以成本衡量，後續係以成本減除累計攤銷及累計減損損失後之金額衡量。無形資產於耐用年限內按直線基礎進行攤銷，合併公司至少於每一年度結束日對估計耐用年限、殘值及攤銷方法進行檢視，並推延適用會計估計變動之影響。

##### 2. 除 列

無形資產除列時，淨處分價款與該資產帳面金額間之差額係認列於當期損益。

(十) 不動產、廠房及設備、使用權資產及無形資產（商譽除外）之減損

合併公司於每一資產負債表日評估是否有任何跡象顯示不動產、廠房及設備、使用權資產及無形資產（商譽除外）可能已減損。若有任一減損跡象存在，則估計該資產之可回收金額。倘無法估計個別資產之可回收金額，合併公司估計該資產所屬現金產生單位之可回收金額。共用資產係依合理一致基礎分攤至個別現金產生單位。

可回收金額為公允價值減出售成本與其使用價值之較高者。個別資產或現金產生單位之可回收金額若低於其帳面金額時，將該資產或現金產生單位之帳面金額調減至其可回收金額，減損損失係認列於損益。

當減損損失於後續迴轉時，該資產或現金產生單位之帳面金額調增至修訂後之可回收金額，惟增加後之帳面金額以不超過該資產或現金產生單位若未於以前年度認列減損損失時所決定之帳面金額（減除攤銷或折舊）。減損損失之迴轉係認列於損益。

(十一) 金融工具

金融資產與金融負債於合併公司成為該工具合約條款之一方時認列於合併資產負債表。

原始認列金融資產與金融負債時，若金融資產或金融負債非屬透過損益按公允價值衡量者，係按公允價值加計直接可歸屬於取得或發行金融資產或金融負債之交易成本衡量。直接可歸屬於取得或發行透過損益按公允價值衡量之金融資產或金融負債之交易成本，則立即認列為損益。

1. 金融資產

金融資產之慣例交易係採交易日會計認列及除列。

(1) 衡量種類

合併公司所持有之金融資產種類為透過損益按公允價值衡量之金融資產、按攤銷後成本衡量之金融資產、透過其他綜合損益按公允價值衡量之債務工具投資與透過其他綜合損益按公允價值衡量之權益工具投資。

#### A. 透過損益按公允價值衡量之金融資產

透過損益按公允價值衡量之金融資產係強制透過損益按公允價值衡量之金融資產。強制透過損益按公允價值衡量之金融資產包括未指定透過其他綜合損益按公允價值衡量之權益工具投資，及不符合分類為按攤銷後成本衡量或透過其他綜合損益按公允價值衡量之債務工具投資。

透過損益按公允價值衡量之金融資產係按公允價值衡量，所產生之股利、利息係分別認列於其他收入及利息收入，再衡量產生之利益或損失則係認列於其他利益及損失。公允價值之決定方式請參閱附註三二。

#### B. 按攤銷後成本衡量之金融資產

合併公司投資金融資產若同時符合下列兩條件，則分類為按攤銷後成本衡量之金融資產：

- a. 係於某經營模式下持有，該模式之目的係持有金融資產以收取合約現金流量；及
- b. 合約條款產生特定日期之現金流量，該等現金流量完全為支付本金及流通在外本金金額之利息。

按攤銷後成本衡量之金融資產（包括現金及約當現金、按攤銷後成本衡量之金融資產—流動、按攤銷後成本衡量之應收款項及存出保證金）於原始認列後，係以有效利息法決定之總帳面金額減除任何減損損失之攤銷後成本衡量，惟短期應收帳款之利息認列不具重大性之情況除外，任何外幣兌換損益則認列於損益。

除下列兩種情況外，利息收入係以有效利率乘以金融資產總帳面金額計算：

- a. 購入或創始之信用減損金融資產，利息收入係以信用調整後有效利率乘以金融資產攤銷後成本計算。

b. 非屬購入或創始之信用減損，但後續變成信用減損之金融資產，應自信用減損後之次一報導期間起以有效利率乘以金融資產攤銷後成本計算利息收入。

信用減損金融資產係指發行人或債務人已發生重大財務困難、違約、債務人很有可能聲請破產或其他財務重整或由於財務困難而使金融資產之活絡市場消失。

約當現金包括自取得日起 3 個月內、高度流動性、可隨時轉換成定額現金且價值變動風險甚小之定期存款，係用於滿足短期現金承諾。

C. 透過其他綜合損益按公允價值衡量之債務工具投資

合併公司投資債務工具若同時符合下列兩條件，則分類為透過其他綜合損益按公允價值衡量之金融資產：

- a. 係於某經營模式下持有，該模式之目的係藉由收取合約現金流量及出售金融資產達成；及
- b. 合約條款產生特定日期之現金流量，該等現金流量完全為支付本金及流通在外本金金額之利息。

透過其他綜合損益按公允價值衡量之債務工具投資係按公允價值衡量，帳面金額之變動中屬以有效利息法計算之利息收入、外幣兌換損益與減損損失或迴轉利益係認列於損益，其餘變動係認列於其他綜合損益，於投資處分時重分類為損益。

D. 透過其他綜合損益按公允價值衡量之權益工具投資

合併公司於原始認列時，可作一不可撤銷之選擇，將非持有供交易且非企業合併收購者所認列或有對價之權益工具投資，指定透過其他綜合損益按公允價值衡量。

透過其他綜合損益按公允價值衡量之權益工具投資係按公允價值衡量，後續公允價值變動列報於其他綜合損益，並累計於其他權益中。於投資處分時，累積損益直接移轉至保留盈餘，並不重分類為損益。

透過其他綜合損益按公允價值衡量之權益工具投資之股利於合併公司收款之權利確立時認列於損益中，除非該股利明顯代表部分投資成本之回收。

## (2) 金融資產之減損

合併公司於每一資產負債表日按預期信用損失評估按攤銷後成本衡量之金融資產（含應收款項）及透過其他綜合損益按公允價值衡量之債務工具投資之減損損失。

應收款項係按存續期間預期信用損失認列備抵損失。其他金融資產係先評估自原始認列後信用風險是否顯著增加，若未顯著增加，則按 12 個月預期信用損失認列備抵損失，若已顯著增加，則按存續期間預期信用損失認列備抵損失。

預期信用損失係以發生違約之風險作為權重之加權平均信用損失。12 個月預期信用損失係代表金融工具於報導日後 12 個月內可能違約事項所產生之預期信用損失，存續期間預期信用損失則代表金融工具於預期存續期間所有可能違約事項產生之預期信用損失。

合併公司為內部信用風險管理目的，在不考量所持有擔保品之前提下，判定下列情況代表金融資產已發生違約：

- A. 有內部或外部資訊顯示債務人已不可能清償債務。
- B. 逾期超過 180 天，除非有合理且可佐證之資訊顯示延後之違約基準更為適當。

所有金融資產之減損損失係藉由備抵帳戶調降其帳面金額，惟透過其他綜合損益按公允價值衡量之債務工具投資之備抵損失係認列於其他綜合損益，並不減少其帳面金額。

## (3) 金融資產之除列

合併公司僅於對來自金融資產現金流量之合約權利失效，或已移轉金融資產且該資產所有權之幾乎所有風險及報酬已移轉予其他企業時，始將金融資產除列。



按攤銷後成本衡量之金融資產整體除列時，其帳面金額與所收取對價間之差額係認列於損益。透過其他綜合損益按公允價值衡量之債務工具投資整體除列時，其帳面金額與所收取對價加計已認列於其他綜合損益之任何累計利益或損失之總和間之差額係認列於損益。透過其他綜合損益按公允價值衡量之權益工具投資整體除列時，累積損益直接移轉至保留盈餘，並不重分類為損益。

## 2. 權益工具

合併公司發行之債務及權益工具係依據合約協議之實質與金融負債及權益工具之定義分類為金融負債或權益。

合併公司發行之權益工具係以取得之價款扣除直接發行成本後之金額認列。

再取回本公司本身之權益工具係於權益項下認列與減除。購買、出售、發行或註銷本公司本身之權益工具不認列於損益。

## 3. 金融負債

### (1) 後續衡量

除下列情況外，所有金融負債係以有效利息法按攤銷後成本衡量：

#### 透過損益按公允價值衡量之金融負債

透過損益按公允價值衡量之金融負債係持有供交易並按公允價值衡量，再衡量產生之利益或損失係認列於其他利益及損失。

公允價值之決定方式請參閱附註三二。

### (2) 金融負債之除列

除列金融負債時，其帳面金額與所支付對價（包含任何所移轉之非現金資產或承擔之負債）間之差額認列為損益。

#### 4. 可轉換公司債

合併公司發行之複合金融工具（可轉換公司債）係依據合約協議之實質與金融負債及權益工具之定義，於原始認列時將其組成部分分別分類為金融負債及權益。

原始認列時，負債組成部分之公允價值係以類似之不可轉換工具當時市場利率估算，並於執行轉換或到期日前，以有效利息法計算之攤銷後成本衡量。屬嵌入非權益衍生工具之負債組成部分則以公允價值衡量。

分類為權益之轉換權係等於該複合工具整體公允價值減除經單獨決定之負債組成部分公允價值之剩餘金額，經扣除所得稅影響數後認列為權益，後續不再衡量。於該轉換權被執行時，其相關之負債組成部分及於權益之金額將轉列股本及資本公積－發行溢價。可轉換公司債之轉換權若於到期日仍未被執行，該認列於權益之金額將轉列資本公積－其他。

發行可轉換公司債之相關交易成本，係按分攤總價款之比例分攤至該工具之負債（列入負債帳面金額）及權益組成部分（列入權益）。

#### 5. 衍生工具

合併公司簽訂之衍生工具係為遠期外匯合約。

衍生工具於簽訂衍生工具合約時，原始以公允價值認列，後續於資產負債表日按公允價值再衡量，後續衡量產生之利益或損失直接列入損益。當衍生工具之公允價值為正值時，列為金融資產；公允價值為負值時，列為金融負債。

衍生工具若嵌入於 IFRS 9「金融工具」範圍內之資產主契約，係以整體合約決定金融資產分類。衍生工具若嵌入於非 IFRS 9 範圍內之資產主契約（如嵌入於金融負債主契約），而嵌入式衍生工具若符合衍生工具之定義，其風險及特性與主契約之風險及特性並非緊密關聯，且混合合約非透過損益按公允價值衡量時，該衍生工具係視為單獨衍生工具。

## (十二) 收入認列

合併公司於客戶合約辨認履約義務後，將交易價格分攤至各履約義務，並於滿足各履約義務時認列收入。

商品銷貨收入來自電子材料之銷售。由於電子材料於起運或運抵客戶指定地點時，客戶對商品已有訂定價格與使用之權利且負有再銷售之主要責任，並承擔商品陳舊過時風險，合併公司係於該時點認列收入及應收帳款。預收款項於商品出貨前係認列為合約負債。

## (十三) 租賃

合併公司於合約成立日評估合約是否係屬（或包含）租賃。

### 合併公司為承租人

除適用認列豁免之低價值標的資產租賃及短期租賃之租賃給付係按直線基礎於租賃期間內認列為費用，其他租賃皆於租賃開始日認列使用權資產及租賃負債。

使用權資產原始按成本（包含租賃負債之原始衡量金額、租賃開始日前支付之租賃給付減除收取之租賃誘因、原始直接成本及復原標的資產之估計成本）衡量，後續按成本減除累計折舊及累計減損損失後之金額衡量，並調整租賃負債之再衡量數。使用權資產係單獨表達於合併資產負債表。

使用權資產採直線基礎自租賃開始日起至耐用年限屆滿時或租賃期間屆滿時兩者之較早者提列折舊。

租賃負債原始按租賃給付之現值衡量。若租賃隱含利率容易確定，租賃給付使用該利率折現。若該利率並非容易確定，則使用承租人增額借款利率。

後續，租賃負債採有效利息法按攤銷後成本基礎衡量，且利息費用係於租賃期間分攤。若租賃期間變動導致未來租賃給付有變動，合併公司再衡量租賃負債，並相對調整使用權資產，惟若使用權資產之帳面金額已減至零，則剩餘之再衡量金額認列於損益中。租賃負債係單獨表達於合併資產負債表。

#### (十四) 借款成本

直接可歸屬於取得、建造或生產符合要件之資產之借款成本，係作為該資產成本之一部分，直到該資產達到預定使用或出售狀態之幾乎所有必要活動已完成為止。

除上述外，所有其他借款成本係於發生當期認列為損益。

#### (十五) 政府補助

政府補助僅於可合理確信合併公司將遵循政府補助所附加之條件，且將可收到該項補助時，始予以認列。

政府補助係用於補償已發生之費用或損失，則於其可收取之期間認列於損益。

#### (十六) 員工福利

##### 1. 短期員工福利

短期員工福利相關負債係以換取員工服務而預期支付之非折現金額衡量。

##### 2. 退職後福利

確定提撥退休計畫之退休金係於員工提供服務期間將應提撥之退休金數額認列為當期費用。

#### (十七) 股份基礎給付協議員工認股權

##### 給與員工之員工認股權

員工認股權係按給與日權益工具之公允價值及預期既得之最佳估計數量，於既得期間內以直線基礎認列費用，並同時調整資本公積一員工認股權。若其於給與日立即既得，係於給與日全數認列費用。本公司辦理現金增資保留員工認購，係以確認員工認購股數之日為給與日。

合併公司於每一資產負債表日修正預期既得之員工認股權估計數量。若有修正原估計數量，其影響數係認列為損益，使累計費用反映修正之估計數，並相對調整資本公積一員工認股權。

## (十八) 所得稅

所得稅費用係當期所得稅及遞延所得稅之總和。

### 1. 當期所得稅

合併公司依各所得稅申報轄區所制定之法規決定當期所得（損失），據以計算應付（可回收）之所得稅。

依中華民國所得稅法規定計算之未分配盈餘加徵所得稅，係於股東會決議年度認列。

以前年度應付所得稅之調整，列入當期所得稅。

### 2. 遞延所得稅

遞延所得稅係依帳載資產及負債帳面金額與計算課稅所得之課稅基礎二者所產生之暫時性差異計算。

遞延所得稅負債一般係就所有應課稅暫時性差異予以認列，而遞延所得稅資產則於很有可能具有課稅所得以供可減除暫時性差異及虧損扣抵等支出所產生之所得稅抵減使用時認列。

與投資子公司相關之應課稅暫時性差異皆認列遞延所得稅負債，惟合併公司若可控制暫時性差異迴轉之時點，且該暫時性差異很有可能於可預見之未來不會迴轉者除外。與此類投資有關之可減除暫時性差異，僅於其很有可能具有足夠課稅所得用以實現暫時性差異，且於可預見之未來預期將迴轉的範圍內，予以認列遞延所得稅資產。

遞延所得稅資產之帳面金額於每一資產負債表日予以重新檢視，並針對已不再很有可能具有足夠之課稅所得以供其回收所有或部分資產者，調減帳面金額。原未認列為遞延所得稅資產者，亦於每一資產負債表日予以重新檢視，並在未來很有可能產生課稅所得以供其回收所有或部分資產者，調增帳面金額。

遞延所得稅資產及負債係以預期負債清償或資產實現當期之稅率衡量，該稅率係以資產負債表日已立法或已實質性立法之稅率及稅法為基礎。遞延所得稅負債及資產之衡量係反映合併公司於資產負債表日預期回收或清償其資產及負債帳面金額之方式所產生之租稅後果。

### 3. 當期及遞延所得稅

當期及遞延所得稅係認列於損益，惟與認列於其他綜合損益或直接計入權益之項目相關之當期及遞延所得稅係分別認列於其他綜合損益或直接計入權益。

### 五、重大會計判斷、估計及假設不確定性之主要來源

合併公司於採用會計政策時，對於不易自其他來源取得相關資訊者，管理階層必須基於歷史經驗及其他攸關之因素作出相關之判斷、估計及假設。實際結果可能與估計有所不同。

合併公司將新型冠狀病毒肺炎疫情近期在全球之發展及對經濟環境可能之影響，納入對現金流量推估、成長率、折現率、獲利能力等相關重大會計估計之考量，管理階層將持續檢視估計與基本假設。若估計之修正僅影響當期，則於修正當期認列；若會計估計之修正同時影響當期及未來期間，則於修正當期及未來期間認列。

### 六、現金及約當現金

	111年12月31日	110年12月31日
庫存現金及週轉金	\$ 2,477	\$ 2,699
銀行活期存款	258,428	303,650
約當現金（原始到期日在3個月以內之投資）		
銀行定期存款	119,843	49,935
	<u>\$ 380,748</u>	<u>\$ 356,284</u>

銀行存款於資產負債表日之市場利率區間如下：

	111年12月31日	110年12月31日
銀行存款	0.001%~3.900%	0.001%~1.400%

### 七、透過損益按公允價值衡量之金融工具

	111年12月31日	110年12月31日
<u>金融資產—流動</u>		
強制透過損益按公允價值衡量		
衍生工具（未指定避險）		
—可轉換公司債選擇權	\$ 9	\$ 374
—遠期外匯合約	2,312	3,847
	<u>\$ 2,321</u>	<u>\$ 4,221</u>

（接次頁）

(承前頁)

	<u>111年12月31日</u>	<u>110年12月31日</u>
金融負債—流動		
持有供交易		
衍生工具（未指定避險）		
—遠期外匯合約	\$ <u>1,361</u>	\$ <u>-</u>

於資產負債表日未適用避險會計且尚未到期之遠期外匯合約如下：

	<u>幣 別</u>	<u>到 期 期 間</u>	<u>合 約 金 額 ( 仟 元 )</u>
<u>111年12月31日</u>			
賣出遠期外匯合約	美元兌台幣	112.1.4~112.2.6	USD 7,500/NTD 230,777
賣出遠期外匯合約	美元兌台幣	112.1.18	USD 1,000/NTD 30,743
賣出遠期外匯合約	人民幣兌台幣	112.2.2~112.5.3	RMB 15,200/NTD 66,624
賣出遠期外匯合約	美元兌人民幣	112.1.11~112.2.22	USD 5,000 /RMB 35,107
賣出遠期外匯合約	美元兌人民幣	112.1.18~112.2.22	USD 4,000/RMB 27,804
賣出遠期外匯合約	美元兌人民幣	112.1.18	USD 1,000/RMB 6,962
賣出遠期外匯合約	美元兌人民幣	112.1.18~112.2.22	USD 4,000/RMB 27,813
賣出遠期外匯合約	台幣兌美元	112.1.10	NTD 21,474/USD 700
賣出遠期外匯合約	美元兌新台幣	112.1.11	USD 350/RMB 2,435
<u>110年12月31日</u>			
賣出遠期外匯合約	美元兌人民幣	111.02.11-111.03.11	USD 3,000/RMB 19,239
賣出遠期外匯合約	美元兌人民幣	111.1.12-111.2.23	USD 9,000/RMB 57,794
賣出遠期外匯合約	美元兌人民幣	111.1.12~111.3.11	USD 5,500/RMB 35,278
賣出遠期外匯合約	美元兌人民幣	111.1.28	USD 900/RMB 5,736
賣出遠期外匯合約	美元兌新台幣	111.01.04-111.01.14	USD 2,000/NTD 55,518
賣出遠期外匯合約	美元兌新台幣	111.1.12-111.02.11	USD 900/NTD 24,912

合併公司從事遠期外匯交易之目的，主要係為規避外幣資產及負債因匯率波動產生之風險。合併公司持有之遠期外匯合約因不符合有效避險條件，故不適用避險會計。

八、透過其他綜合損益按公允價值衡量之金融資產

透過其他綜合損益按公允價值衡量之權益工具投資

	<u>111年12月31日</u>	<u>110年12月31日</u>
<u>非流動</u>		
<u>國內投資</u>		
未上市（櫃）股票		
福潤投資股份有限公司普通股	\$ -	\$ 4,290
湧富投資股份有限公司普通股	-	-
湧創投資股份有限公司普通股	52,114	65,884
鼎煜精密工業股份有限公司普通股	<u>2,693</u>	<u>4,384</u>
小計	<u>\$ 54,807</u>	<u>\$ 74,558</u>

合併公司依中長期策略目的投資上表所述四家公司之普通股，並預期透過長期投資獲利。合併公司管理階層認為若將該等投資之短期公允價值波動列入損益，與前述長期投資規劃並不一致，因此選擇指定該等投資為透過其他綜合損益按公允價值衡量。

合併公司於 111 年 10 月以 22 仟元出售福潤投資股份有限公司所有股權，相關其他權益－透過其他綜合損益按公允價值量之金融資產未實現損失 6,718 仟元則調整減少保留盈餘。

合併公司於 110 年 2 月收取湧富投資股份有限公司按等比例減資退回股款 17,400 仟元，並於 110 年 5 月以 24 仟元出售湧富投資股份有限公司所有股權，相關其他權益－透過其他綜合損益按公允價值量之金融資產未實現損失 2,577 仟元則調整減少保留盈餘。

合併公司於 111 及 110 年度認列被投資公司發放之股利收入分別為 12,140 仟元及 1,725 仟元。



九、按攤銷後成本衡量之金融資產

	<u>111年12月31日</u>	<u>110年12月31日</u>
<u>流動</u>		
受限制資產		
銀行存款(一)及(二)	\$ 7,155	\$ 17,702
原始到期日超過3個月之定期存款(一)、(二)及(三)	6,729	3,624
原始到期日3個月內之定期存款(一)、(二)及(三)	<u>1,110</u>	<u>-</u>
	<u>\$ 14,994</u>	<u>\$ 21,326</u>

(一) 係設定為進口關稅及可轉換公司債等之擔保品，其質押之資訊請參閱附註三四。

(二) 按攤銷後成本衡量之金融資產相關信用風險管理及減損評估資訊，請參閱附註十。

(三) 截至111年及110年12月31日止，原始到期日超過3個月及3個月內之定期存款利率區間分別為年利率0.455%~1.405%及0.770%。

十、債務工具投資之信用風險管理

按攤銷後成本衡量之金融資產

	<u>111年12月31日</u>	<u>110年12月31日</u>
總帳面金額	\$ 14,994	\$ 21,326
備抵損失	<u>-</u>	<u>-</u>
	<u>\$ 14,994</u>	<u>\$ 21,326</u>

合併公司採行之政策係僅投資於信用良好對象所發行之債務工具。合併公司持續追蹤所投資債務工具之信用風險變化，並同時檢視債務人重大訊息等其他資訊，以評估債務工具投資自原始認列後信用風險是否顯著增加。為減輕信用風險，合併公司管理階層將搜集相關資訊，以評估債務工具投資之違約風險。合併公司係參酌公開可得之財務資訊給予適當內部評等。

合併公司考量債務人之歷史違約情形、現時財務狀況與其所處產業之前景預測，以衡量債務工具投資之12個月預期信用損失或存續期間預期信用損失。截至111年及110年12月31日止，合併公司評估所持有債務工具投資之預期信用損失率均為0%。

## 十一、應收票據、應收帳款及其他應收款

	<u>111年12月31日</u>	<u>110年12月31日</u>
<u>應收票據</u>		
按攤銷後成本衡量		
總帳面金額－因營業而產生	\$ 24,972	\$ 52,333
減：備抵損失	<u>-</u>	<u>-</u>
	<u>\$ 24,972</u>	<u>\$ 52,333</u>
<u>應收帳款</u>		
按攤銷後成本衡量		
總帳面金額	\$ 1,592,647	\$ 1,619,008
減：備抵損失	( <u>4,276</u> )	( <u>2,680</u> )
	1,588,371	1,616,328
透過其他綜合損益按公允價值 衡量	<u>150,223</u>	<u>100,979</u>
	<u>\$ 1,738,594</u>	<u>\$ 1,717,307</u>
<u>其他應收款</u>		
應收退稅款	\$ 24,985	\$ 71,261
讓售應收帳款保留款	-	8,614
其他	<u>8,644</u>	<u>4,501</u>
	<u>\$ 33,629</u>	<u>\$ 84,376</u>

### (一) 應收票據及應收帳款

#### 1. 按攤銷後成本衡量之應收票據及應收帳款

合併公司對商品銷售之平均授信期間為 60 至 180 天。

為減輕信用風險，合併公司管理階層指派專責團隊負責授信額度之決定、授信核准及其他監控程序以確保逾期應收帳款之回收已採取適當行動。此外，合併公司於資產負債表日會逐一複核應收帳款之可回收金額以確保無法回收之應收帳款已提列適當減損損失。據此，合併公司管理階層認為合併公司之信用風險已顯著減少。

合併公司按存續期間預期信用損失認列應收帳款之備抵損失。存續期間預期信用損失係使用準備矩陣計算，其考量客戶過去違約紀錄與現時財務狀況、產業經濟情勢，並同時考量 GDP 預測及產業展望。

若有證據顯示交易對方面臨嚴重財務困難且合併公司無法合理預期可回收金額，例如交易對方正進行清算，合併公司直接沖銷相關應收帳款，惟仍會持續追索活動，因追索回收之金額則認列於損益。

合併公司依準備矩陣衡量應收票據之備抵損失如下：

111年12月31日

	<u>未 逾 期</u>
預期信用損失率	0.00%
總帳面金額	\$ 24,972
備抵損失(存續期間預期信用損失)	<u>-</u>
攤銷後成本	<u>\$ 24,972</u>

110年12月31日

	<u>未 逾 期</u>
預期信用損失率	0.00%
總帳面金額	\$ 52,333
備抵損失(存續期間預期信用損失)	<u>-</u>
攤銷後成本	<u>\$ 52,333</u>

合併公司依準備矩陣衡量應收帳款之備抵損失如下：

111年12月31日

	<u>未 逾 期</u>	<u>逾 期 1 ~ 6 0 天</u>	<u>逾 期 6 1 ~ 1 2 0 天</u>	<u>逾 期 1 2 1 ~ 1 8 0 天</u>	<u>逾 期 1 8 1 天 以 上</u>	<u>合 計</u>
預期信用損失率	0.0078%	0.0286%	1.6960%	2.9255%	100%	
總帳面金額	\$ 1,463,877	\$ 105,055	\$ 10,672	\$ 9,366	\$ 3,677	\$ 1,592,647
備抵損失(存續期間預期信用損失)	( <u>114</u> )	( <u>30</u> )	( <u>181</u> )	( <u>274</u> )	( <u>3,677</u> )	( <u>4,276</u> )
攤銷後成本	<u>\$ 1,463,763</u>	<u>\$ 105,025</u>	<u>\$ 10,491</u>	<u>\$ 9,092</u>	<u>\$ -</u>	<u>\$ 1,588,371</u>

110年12月31日

	<u>未 逾 期</u>	<u>逾 期 1 ~ 6 0 天</u>	<u>逾 期 6 1 ~ 1 2 0 天</u>	<u>逾 期 1 2 1 ~ 1 8 0 天</u>	<u>逾 期 1 8 1 天 以 上</u>	<u>合 計</u>
預期信用損失率	0.0005%	0.1841%	0.1497%	5.0000%	100%	
總帳面金額	\$ 1,475,773	\$ 135,768	\$ 3,339	\$ 1,800	\$ 2,328	\$ 1,619,008
備抵損失(存續期間預期信用損失)	( <u>7</u> )	( <u>250</u> )	( <u>5</u> )	( <u>90</u> )	( <u>2,328</u> )	( <u>2,680</u> )
攤銷後成本	<u>\$ 1,475,766</u>	<u>\$ 135,518</u>	<u>\$ 3,334</u>	<u>\$ 1,710</u>	<u>\$ -</u>	<u>\$ 1,616,328</u>

應收帳款備抵損失之變動資訊如下：

	111年度	110年度
年初餘額	\$ 2,680	\$ 15,631
加：本年度提列（迴轉）		
減損損失	1,567	( 12,826)
外幣換算差額	<u>29</u>	<u>( 125)</u>
年底餘額	<u>\$ 4,276</u>	<u>\$ 2,680</u>

## 2. 透過其他綜合損益按公允價值衡量之應收帳款

針對特定客戶之應收帳款，合併公司視營運資金情況決定以無追索權之方式讓售予銀行或不予讓售。合併公司管理此類應收帳款之經營模式，係藉由收取合約現金流量及出售金融資產達成目的，故此類應收帳款係透過其他綜合損益按公允價值衡量。

合併公司依準備矩陣衡量透過其他綜合損益按公允價值衡量之應收帳款之備抵損失如下：

### 111年12月31日

	未 逾 期	逾期1~60天	逾期61~120天	逾期121天以上	合 計
預期信用損失率	-	-	-	-	
總帳面金額	\$ 150,223	\$ -	\$ -	\$ -	\$ 150,223
備抵損失(存續期間 預期信用損失)	<u>-</u>	<u>-</u>	<u>-</u>	<u>-</u>	<u>-</u>
攤銷後成本	<u>\$ 150,223</u>	<u>\$ -</u>	<u>\$ -</u>	<u>\$ -</u>	<u>\$ 150,223</u>

### 110年12月31日

	未 逾 期	逾期1~60天	逾期61~120天	逾期121天以上	合 計
預期信用損失率	-	-	-	-	
總帳面金額	\$ 100,979	\$ -	\$ -	\$ -	\$ 100,979
備抵損失(存續期間 預期信用損失)	<u>-</u>	<u>-</u>	<u>-</u>	<u>-</u>	<u>-</u>
攤銷後成本	<u>\$ 100,979</u>	<u>\$ -</u>	<u>\$ -</u>	<u>\$ -</u>	<u>\$ 100,979</u>

## (二) 其他應收款

合併公司帳列其他應收款主要係應收退稅款及讓售應收帳款予銀行之保留款項等。合併公司採行之政策係僅與信用良好對象交易。合併公司持續追蹤且參考交易對方過去拖欠紀錄及分析其目前財務狀況，以評估其他應收款自原始認列後信用風險是否顯著增加及衡量預期信用損失。截至111年及110年12月31日止，合併公司評估其他應收款之預期信用損失均為0%。

## 十二、存 貨

	111年12月31日	110年12月31日
製成品	\$ 560,860	\$ 609,837
在製品	394,110	454,236
原物料	351,682	417,151
	<u>\$ 1,306,652</u>	<u>\$ 1,481,224</u>

銷貨成本性質如下：

	111年度	110年度
已銷售之存貨成本	\$ 5,092,020	\$ 5,007,955
存貨跌價及呆滯損失	17,723	1,139
	<u>\$ 5,109,743</u>	<u>\$ 5,009,094</u>

## 十三、子 公 司

### 列入合併財務報告之子公司

本合併財務報告編製主體如下：

投資公司名稱	子 公 司 名 稱	業 務 性 質	所 持 股 權 百 分 比		說 明
			111年 12月31日	110年 12月31日	
湧德電子股份有限公司	Global Connection (Samoa) Holding Inc.	控 股	100%	100%	主要營業風險為匯率風險。
"	泉德電子股份有限公司	電子材料製造及銷售	100% (註1)	89% (註2)	主要營業風險為市場風險。
"	德洋精密股份有限公司	電子零件買賣	51%	51%	主要營業風險為市場風險。
"	U.D.ELECTRONIC VIETNAM COMPANY LIMITED	電子零件製造及銷售	100% (註3)	-	主要營業風險為匯率風險及市場風險。
Global Connection (Samoa) Holding Inc.	Sunderland Inc.	控 股	100%	100%	主要營業風險為匯率風險。
"	San Francisco Inc.	控 股	100%	100%	主要營業風險為匯率風險。
"	All First International Co., Ltd.	貿易/接單公司	100%	100%	主要營業風險為匯率風險及市場風險。
德洋精密股份有限公司	大洋湧德有限公司	控 股	100%	100%	主要營業風險為匯率風險。
Sunderland Inc.	東莞建冠塑膠電子有限公司	電子零件製造及銷售	100%	100%	主要營業風險為政治風險、匯率風險及市場風險。
"	東莞湧德電子科技有限公司	電子零件研發及銷售	100%	100%	主要營業風險為政治風險、匯率風險及市場風險。
San Francisco Inc.	中江湧德電子有限公司	電子零件製造及銷售	100%	100%	主要營業風險為政治風險、匯率風險及市場風險。
中江湧德電子有限公司	中江湧德聯網電子有限公司	電子零件買賣	100%	100%	主要營業風險為政治風險、匯率風險及市場風險。
大洋湧德有限公司	東莞德洋精密橡膠有限公司	電子零件製造及銷售	100%	100%	主要營業風險為政治風險、匯率風險及市場風險。
"	Morning Paragon Limited	貿易/接單公司	100%	100%	主要營業風險為匯率風險及市場風險。

(接次頁)

(承前頁)

投資公司名稱	子公司名稱	業務性質	所持股權百分比		
			111年 12月31日	111年 12月31日	
東莞建冠塑膠電子有限公司	東莞市艾特捷智能科技有限公司	零件加工及自動設備開發	60%	60%	主要營業風險為政治風險、匯率風險及市場風險。
	東莞市瀚聯電子科技有限公司	電子連接線及電子產品製造及銷售	85% (註4)	70%	主要營業風險為政治風險、匯率風險及市場風險。

註 1：合併公司於 111 年 3 至 4 月間向非控制權益購入泉德電子股份有限公司之 11% 股權，股權交易完成後，合併公司對泉德電子股份有限公司之持股比例由 89% 增加至 100%，由於此項交易並未改變湧德電子股份有限公司對泉德電子股份有限公司之控制，並視為權益交易處理，本公司於 111 年度因前述子公司交易而認列相關之影響數係調整減少保留盈餘 9,426 仟元。

註 2：合併公司於 110 年 6 月及 11 月分別向非控制權益購入泉德電子股份有限公司之 16% 及 23% 股權，股權交易完成後，合併公司對泉德電子股份有限公司之持股比例由 50% 增加至 89%，此項交易並未改變湧德電子股份有限公司對泉德電子股份有限公司之控制，並視為權益交易處理，本公司於 110 年度因前述子公司交易而認列相關之影響數係調整減少保留盈餘 41,573 仟元。

註 3：合併公司考量長期營運發展於 111 年 9 月 12 日經董事會決議於越南設立子公司 U.D.ELECTRONIC VIETNAM COMPANY LIMITED，係本公司 100% 持有之子公司，並於 111 年 12 月 6 日完成設立登記。截至 111 年 12 月 31 日止，本公司累積投資金額約 82,405 仟元

註 4：東莞建冠塑膠電子有限公司於 111 年 4 月未按持股比例以 18,938 仟元(人民幣 4,200 仟元)參與其子公司 - 東莞市瀚聯電子科技有限公司之現金增資案，致持股比例由 70% 上升至 85%，由於此項交易並未改變東莞建冠塑膠電子有限公司對東莞市瀚聯電子科技有限公司之控制，並視為權益交易處理，本公司於 111 年度因前述子公司交易而認列相關之影響數係調整減少保留盈餘 2,574 仟元。

#### 十四、不動產、廠房及設備－自用

成本	土地	房屋及建物	機器設備	運輸設備	辦公設備	模具設備	租賃改良	其他設備	合計
111年1月1日餘額	\$ 159,538	\$ 296,681	\$ 1,836,355	\$ 22,632	\$ 16,600	\$ 415,384	\$ 94,464	\$ 439,324	\$ 3,280,978
增 添	-	2,796	63,303	-	1,400	27,349	5,584	55,477	155,909
處 分 (註)	-	( 12,855)	( 133,119)	-	( 768)	( 15,364)	-	( 52,264)	( 214,370)
由預付設備款轉入	-	-	43,785	-	-	14,211	1,552	6,641	66,189
淨兌換差額	-	2,540	17,502	324	202	5,804	1,315	5,888	33,575
111年12月31日餘額	<u>\$ 159,538</u>	<u>\$ 289,162</u>	<u>\$ 1,827,826</u>	<u>\$ 22,956</u>	<u>\$ 17,434</u>	<u>\$ 447,384</u>	<u>\$ 102,915</u>	<u>\$ 455,066</u>	<u>\$ 3,322,281</u>
累計折舊									
111年1月1日餘額	\$ -	\$ 106,466	\$ 962,753	\$ 20,623	\$ 15,301	\$ 301,818	\$ 92,490	\$ 294,666	\$ 1,794,117
處 分	-	( 12,855)	( 47,125)	-	( 768)	( 14,654)	-	( 52,612)	( 128,014)
折舊費用	-	23,289	188,277	889	883	76,192	4,566	104,171	398,267
淨兌換差額	-	999	10,240	290	200	3,976	1,299	3,929	20,933
111年12月31日餘額	<u>\$ -</u>	<u>\$ 117,899</u>	<u>\$ 1,114,145</u>	<u>\$ 21,802</u>	<u>\$ 15,616</u>	<u>\$ 367,332</u>	<u>\$ 98,355</u>	<u>\$ 350,154</u>	<u>\$ 2,085,303</u>
111年12月31日淨額	<u>\$ 159,538</u>	<u>\$ 171,263</u>	<u>\$ 713,681</u>	<u>\$ 1,154</u>	<u>\$ 1,818</u>	<u>\$ 80,052</u>	<u>\$ 4,560</u>	<u>\$ 104,912</u>	<u>\$ 1,236,978</u>
成本									
110年1月1日餘額	\$ 159,538	\$ 319,996	\$ 1,756,408	\$ 22,685	\$ 16,979	\$ 358,318	\$ 93,919	\$ 327,183	\$ 3,055,026
增 添	-	929	96,315	-	-	53,973	605	95,242	247,064
處 分	-	( 23,745)	( 59,713)	-	( 337)	( 24,417)	-	( 30,477)	( 138,689)
由預付設備款轉入	-	-	45,892	-	-	29,709	-	47,672	123,273
淨兌換差額	-	( 499)	( 2,547)	( 53)	( 42)	( 2,199)	( 60)	( 296)	( 5,696)
110年12月31日餘額	<u>\$ 159,538</u>	<u>\$ 296,681</u>	<u>\$ 1,836,355</u>	<u>\$ 22,632</u>	<u>\$ 16,600</u>	<u>\$ 415,384</u>	<u>\$ 94,464</u>	<u>\$ 439,324</u>	<u>\$ 3,280,978</u>
累計折舊									
110年1月1日餘額	\$ -	\$ 102,070	\$ 835,145	\$ 19,636	\$ 14,430	\$ 243,895	\$ 82,334	\$ 232,553	\$ 1,530,063
處 分	-	( 23,745)	( 57,358)	-	( 337)	( 19,026)	-	( 30,477)	( 130,943)
折舊費用	-	28,325	186,444	1,031	1,247	78,878	10,178	92,726	398,829
淨兌換差額	-	( 184)	( 1,478)	( 44)	( 39)	( 1,929)	( 22)	( 136)	( 3,832)
110年12月31日餘額	<u>\$ -</u>	<u>\$ 106,466</u>	<u>\$ 962,753</u>	<u>\$ 20,623</u>	<u>\$ 15,301</u>	<u>\$ 301,818</u>	<u>\$ 92,490</u>	<u>\$ 294,666</u>	<u>\$ 1,794,117</u>
110年12月31日淨額	<u>\$ 159,538</u>	<u>\$ 190,215</u>	<u>\$ 873,602</u>	<u>\$ 2,009</u>	<u>\$ 1,299</u>	<u>\$ 113,566</u>	<u>\$ 1,974</u>	<u>\$ 144,658</u>	<u>\$ 1,486,861</u>

註：本期處分機器設備 133,119 仟元，其中 81,242 仟元係原供應商提供之機器設備未達驗收標準，故與供應商達成協議減少支付款項。

111 及 110 年度合併公司進行減損評估，經評估未有因減損情形而須提列減損損失之情事。

合併公司之折舊費用係以直線基礎按下列耐用年數計提：

房屋及建物	
廠房主建物	10 至 50 年
其 他	2 至 10 年
機器設備	2 至 10 年
運輸設備	4 至 6 年
辦公設備	3 至 5 年
模具設備	2 至 4 年
租賃改良	2 至 3 年
其他設備	2 至 8 年

設定作為借款擔保之自用不動產、廠房及設備金額，請參閱附註三四。

## 十五、租賃協議

### (一) 使用權資產

	<u>111年12月31日</u>	<u>110年12月31日</u>
使用權資產帳面金額		
土地使用權	\$ 52,492	\$ 53,103
建築物	<u>5,254</u>	<u>68,669</u>
	<u>\$ 57,746</u>	<u>\$ 121,772</u>
	<u>111年度</u>	<u>110年度</u>
使用權資產之增添	<u>\$ -</u>	<u>\$ -</u>
使用權資產之折舊費用		
土地使用權	\$ 1,381	\$ 1,352
建築物	<u>15,682</u>	<u>25,709</u>
	<u>\$ 17,063</u>	<u>\$ 27,061</u>

111 及 110 年度合併公司進行減損評估，經評估未有因減損情形而須提列減損損失之情事。

### (二) 租賃負債

	<u>111年12月31日</u>	<u>110年12月31日</u>
租賃負債帳面金額		
流動	<u>\$ 4,755</u>	<u>\$ 23,333</u>
非流動	<u>\$ 911</u>	<u>\$ 50,257</u>

租賃負債之折現率區間如下：

	<u>111年12月31日</u>	<u>110年12月31日</u>
建築物	1.38%-1.7895%	1.38%~1.7895%

### (三) 重要承租活動及條款

合併公司承租若干土地及建築物做為廠房及辦公室使用，租賃期間為 5~10 年。於租賃期間終止時，合併公司對所租賃之土地及建築物並無優惠承購權，並約定未經出租人同意，合併公司不得將租賃標的之全部或一部轉租或轉讓。



(四) 其他租賃資訊

	<u>111年度</u>	<u>110年度</u>
短期租賃費用	\$ 9,243	\$ 2,518
低價值資產租賃費用	\$ 991	\$ 240
租賃之現金(流出)總額	(\$ 26,933)	(\$ 29,922)

十六、商 譽

	<u>111年度</u>	<u>110年度</u>
<u>成 本</u>		
年初餘額	\$ 12,219	\$ 12,233
淨兌換差額	87	( 14)
年底餘額	<u>\$ 12,306</u>	<u>\$ 12,219</u>

係本公司於102年2月、107年11月及108年3月取得泉德電子股份有限公司50%股權、東莞市艾特捷智能科技有限公司60%股權及東莞市瀚聯電子科技有限公司70%股權，因投資成本高於取得日之可辨認資產與承擔之負債之公允價值列為商譽。截至111年及110年12月31日止，經評估泉德電子股份有限公司、東莞市艾特捷智能科技有限公司及東莞市瀚聯電子科技有限公司之預期產生之未來現金流量折現值，尚無商譽減損之狀況。

十七、其他無形資產

	<u>電 腦 軟 體</u>	<u>商 標 權</u>	<u>專 利 權</u>	<u>合 計</u>
<u>成 本</u>				
111年1月1日餘額	\$ 41,866	\$ 29,286	\$ 7,000	\$ 78,152
單獨取得	6,285	-	-	6,285
處 分	( 2,691)	-	-	( 2,691)
淨兌換差額	448	-	-	448
111年12月31日餘額	<u>\$ 45,908</u>	<u>\$ 29,286</u>	<u>\$ 7,000</u>	<u>\$ 82,194</u>
<u>累計攤銷</u>				
111年1月1日餘額	\$ 31,841	\$ 7,428	\$ 1,283	\$ 40,552
攤銷費用	6,563	2,547	700	9,810
處 分	( 2,691)	-	-	( 2,691)
淨兌換差額	381	-	-	381
111年12月31日餘額	<u>\$ 36,094</u>	<u>\$ 9,975</u>	<u>\$ 1,983</u>	<u>\$ 48,052</u>
111年12月31日淨額	<u>\$ 9,814</u>	<u>\$ 19,311</u>	<u>\$ 5,017</u>	<u>\$ 34,142</u>

(接次頁)

(承前頁)

	電 腦 軟 體	商 標 權	專 利 權	合 計
<u>成 本</u>				
110年1月1日餘額	\$ 34,816	\$ 29,286	\$ 7,000	\$ 71,102
單獨取得	8,850	-	-	8,850
處 分	( 1,737)	-	-	( 1,737)
淨兌換差額	( 63)	-	-	( 63)
110年12月31日餘額	<u>\$ 41,866</u>	<u>\$ 29,286</u>	<u>\$ 7,000</u>	<u>\$ 78,152</u>
<u>累計攤銷</u>				
110年1月1日餘額	\$ 27,856	\$ 4,881	\$ 583	\$ 33,320
攤銷費用	5,777	2,547	700	9,024
處 分	( 1,737)	-	-	( 1,737)
淨兌換差額	( 55)	-	-	( 55)
110年12月31日餘額	<u>\$ 31,841</u>	<u>\$ 7,428</u>	<u>\$ 1,283</u>	<u>\$ 40,552</u>
110年12月31日淨額	<u>\$ 10,025</u>	<u>\$ 21,858</u>	<u>\$ 5,717</u>	<u>\$ 37,600</u>

111及110年度合併公司進行減損評估，經評估未有因減損情形而須提列減損損失之情事。

合併公司之攤銷費用係以直線基礎按下列耐用年數計提：

電腦軟體	2至5年
商標權	10至12年
專利權	10年

#### 十八、其他資產

	111年12月31日	110年12月31日
<u>流 動</u>		
進項稅額	\$ 69,263	\$ 66,699
預付款項	34,773	42,865
留抵稅額	8,303	12,329
其 他	4,100	3,036
	<u>\$ 116,439</u>	<u>\$ 124,929</u>
<u>非 流 動</u>		
預付設備款	\$ 52,463	\$ 71,096
預付土地使用權款	76,266	-
長期預付費用	6,016	10,259
存出保證金	4,850	6,241
	<u>\$ 139,595</u>	<u>\$ 87,596</u>

## 十九、借 款

### (一) 短期借款

	111年12月31日	110年12月31日
信用額度借款	<u>\$ 617,485</u>	<u>\$ 964,320</u>

銀行借款之利率於 111 年及 110 年 12 月 31 日分別為 1.57%~5.30% 及 0.63%~0.93%。

### (二) 長期借款

	111年12月31日	110年12月31日
<u>擔保借款</u>		
銀行借款	\$ 234,000	\$ 296,400
減：列為 1 年內到期部分	( <u>62,400</u> )	( <u>62,400</u> )
長期借款	<u>\$ 171,600</u>	<u>\$ 234,000</u>

	償 還 辦 法	111年12月31日	110年12月31日
<u>擔保借款</u>			
台北富邦銀行	原始借款金額為 312,000 仟元，期間為 110.9.30 ~ 115.9.30，本金自撥款日起每月償還，每月繳息一次。	\$ 234,000	\$ 296,400
減：列為 1 年內到期部分		( <u>62,400</u> )	( <u>62,400</u> )
長期借款		<u>\$ 171,600</u>	<u>\$ 234,000</u>

長期借款之利率於 111 年及 110 年 12 月 31 日分別為 1.7535%~1.9649% 及 0.8252%~1.0366%。

合併公司與台北富邦銀行簽訂之長期借款承諾於授信存續期間內，每半年之合併財務報告須維持以下財務比率與規定：

自動撥日起，每半年 4 及 10 月檢視最近期之合併財務報告，其中：

1. 流動比率（流動資產÷流動負債）：應在 100%（含）以上；
2. 債務比率〔（負債總額÷（淨值－無形資產））〕：不得高於 150%；
3. 利息保障倍數〔（稅前淨利+折舊+攤銷+利息費用）÷利息費用〕：應維持在 3 倍（含）以上；
4. 有形淨值（淨值－無形資產）：應維持在新台幣 20 億元（含）以上。

上述任一項財務比率若無法符合，第一次利率加碼 0.25%，連兩次未符合，額度重新檢討，合併公司截至財務報告日，尚無發生違反上述限制條款之情事。

## 二十、應付公司債

	111年12月31日	110年12月31日
國內第二次有擔保可轉換公司債	\$ -	\$ -
國內第三次有擔保可轉換公司債	45,872	63,354
減：列為 1 年內到期部分	( 45,872)	( 63,354)
	<u>\$ -</u>	<u>\$ -</u>

### 國內第二次有擔保可轉換公司債

本公司於 107 年 2 月 5 日發行國內第二次有擔保可轉換公司債，發行總額為 300,000 仟元整，依每張面額 100 仟元發行，票面利率 0%，發行期限 3 年，主要發行條款如下：

(一) 發行期間：107 年 2 月 5 日至 110 年 2 月 5 日。

(二) 重要贖回條款：

1. 本轉換公司債發行後屆滿三個月之翌日起至到期日前四十日止，若本公司普通股收盤價連續三十個營業日超過當時轉換價格達百分之三十時，本公司得按債券面額以現金收回全部流通在外之本轉換公司債。
2. 本轉換公司債發行後屆滿三個月之翌日起至到期日前四十日止，本轉換公司債流通在外餘額低於原發行總額之百分之十時，本公司得隨時按債券面額以現金收回全部流通在外之本轉換公司債。

(三) 轉換辦法：

1. 除停止轉換期間外，得於本轉換公司債發行後屆滿三個月之翌日至到期日止（即 107 年 5 月 6 日至 110 年 2 月 5 日），轉換為本公司之普通股股票。
2. 轉換價格及其調整：轉換普通股之轉換價格為每股新台幣 51.45 元，遇有本公司普通股股份發行變動時，轉換價格依發行條款

規定公式調整之。108年7月30日起，轉換價格因發放現金股利而調整，調整後轉換價格為每股新台幣45.75元。

(四) 債券持有者之賣回權：

本轉換公司債以發行後屆滿二年之日(109年2月5日)為債券持有人提前賣回本轉換公司債之賣回基準日，債券持有人得於賣回基準日前四十日內至原交易券商填具賣回申請書，要求本公司以債券面額將其所持有之本轉換公司債以現金贖回。

(五) 此可轉換公司債包括負債及權益組成部分，權益組成部分於權益項下以資本公積—認股權表達。負債組成部分原始認列之有效利率約為2.0838%。

發行價款(減除交易成本12,110仟元)	\$ 287,890
權益組成部分	( 8,999)
透過損益按公允價值衡量之金融資產	522
遞延所得稅資產	<u>2,422</u>
發行日負債組成部分	281,835
以有效利率2.0838%計算之利息—107年度	5,430
以有效利率2.0838%計算之利息—108年度	6,044
贖回公司債	( 8,536)
以有效利率2.0838%計算之利息—109年度	<u>6,022</u>
109年12月31日負債組成部分	<u>\$ 290,795</u>
110年1月1日負債組成部分	\$ 290,795
以有效利率2.0838%計算之利息—110年1月1日至2月5日	505
贖回公司債	( <u>291,300</u> )
110年12月31日負債組成部分	<u>\$ -</u>

國內第三次有擔保可轉換公司債

本公司於109年12月11日發行國內第三次有擔保可轉換公司債，發行總額為306,000仟元整，共發行3仟張，每張面額100仟元，依票面金額102%發行，票面利率0%，發行期限3年，主要發行條款如下：

(一) 發行期間：109年12月11日至112年12月11日。

(二) 重要贖回條款：

1. 本轉換公司債發行後屆滿三個月之翌日起至到期日前四十日止，若本公司普通股收盤價連續三十個營業日超過當時轉換價

格達百分之三十時，本公司得按債券面額以現金收回全部流通在外之本轉換公司債。

2. 本轉換公司債發行後屆滿三個月之翌日起至到期日前四十日止，本轉換公司債流通在外餘額低於原發行總額之百分之十時，本公司得隨時按債券面額以現金收回全部流通在外之本轉換公司債。

(三) 轉換辦法：

1. 除停止轉換期間外，得於本轉換公司債發行後屆滿三個月之翌日至到期日止(即民國 110 年 3 月 12 日至 112 年 12 月 11 日)，轉換為本公司之普通股股票。
2. 轉換價格及其調整：本轉換公司債發行時之轉換價格定為每股新台幣 35 元，110 年 8 月 3 日起，轉換價格因訂定除息基準日而調整，調整後之轉換價格為每股新台幣 33.53 元。111 年 7 月 24 日起，轉換價格因發放現金股利而調整，調整後轉換價格為每股新台幣 31.72 元。

(四) 有關本公司債之擔保品，請參閱附註三四。

(五) 債券持有人之賣回權：

本轉換公司債以發行後屆滿二年之日(民國 111 年 12 月 11 日)為債券持有人提前賣回本轉換公司債之賣回基準日，債券持有人得於賣回基準日前四十日內至原交易券商填具賣回申請書，要求本公司以債券面額將其所持有之本轉換公司債以現金贖回。相關變動請參閱附註三二。

(六) 此可轉換公司債包括負債及權益組成部分，權益組成部分於權益項下以資本公積－認股權表達。負債組成部分原始認列之有效利率為 1.7808%。

發行價款(減除交易成本 11,916 仟元)	\$ 294,084
權益組成部分	( 12,207)
透過損益按公允價值衡量之金融資產	145
遞延所得稅資產	<u>2,383</u>
發行日負債組成部分	284,405

(接次頁)

(承前頁)

以有效利率 1.7808% 計算之利息—109 年 12 月 11 日至 12 月 31 日	\$ 373
以有效利率 1.7808% 計算之利息—110 年度	4,271
應付公司債轉換普通股	( 225,695)
110 年 12 月 31 日負債組成部分	63,354
以有效利率 1.7808% 計算之利息—111 年度	851
應付公司債轉換普通股	( 18,333)
111 年 12 月 31 日負債組成部分	<u>\$ 45,872</u>

111 年度已行使轉換權之公司債面額為 18,900 仟元，轉列普通股股本為 5,636 仟元；另因行使公司債轉換權，致原始發行認列之資本公積—可轉換公司債之認股權減少 769 仟元，應付公司債折價減少 567 仟元，透過損益按公允價值衡量之金融資產減少 108 仟元，轉換淨額超過轉換之普通股面額而轉列資本公積—公司債轉換溢價計 13,358 仟元。

110 年度已行使轉換權之公司債面額為 234,400 仟元，轉列普通股股本及預收股本分別為 45,660 仟元及 24,247 仟元；另因行使公司債轉換權，致原始發行認列之資本公積—可轉換公司債之認股權減少 9,538 仟元，應付公司債折價減少 8,705 仟元，透過損益按公允價值衡量之金融資產減少 340 仟元，轉換淨額超過轉換之普通股面額而轉列資本公積—公司債轉換溢價計 164,986 仟元。

#### 二一、其他負債

	<u>111年12月31日</u>	<u>110年12月31日</u>
<u>流 動</u>		
其他應付款		
應付薪資及獎金	\$ 179,254	\$ 166,213
應付加工費	104,576	225,908
應付勞健保費、社保費及退 休金	39,779	38,094
應付設備款（附註三十）	38,995	110,680
應付佣金	22,049	17,858
應付勞務費	20,314	13,824

(接次頁)

(承前頁)

	111年12月31日	110年12月31日
應付消耗性用品	\$ 17,380	\$ 22,255
應付利息	1,849	338
其他	74,875	87,575
	<u>\$ 499,071</u>	<u>\$ 682,745</u>

## 二二、退職後福利計畫

### 確定提撥計畫

合併公司中之本公司、泉德電子股份有限公司及德洋精密股份有限公司適用「勞工退休金條例」之退休金制度，係屬政府管理之確定提撥退休計畫，依員工每月薪資 6% 提撥退休金至勞工保險局之個人專戶。

合併公司於大陸地區之子公司之員工，係屬各地區政府營運之退休福利計畫成員。各該子公司須提撥薪資成本之特定比例至退休福利計畫，以提供該計畫資金。合併公司對於此政府營運之退休福利計畫之義務僅為提撥特定金額。

## 二三、權益

### (一) 股本

#### 普通股

	111年12月31日	110年12月31日
額定股數(仟股)	<u>100,000</u>	<u>100,000</u>
額定股本	<u>\$ 1,000,000</u>	<u>\$ 1,000,000</u>
已發行且已收足股款之股數(仟股)	<u>77,230</u>	<u>74,242</u>
已發行股本	<u>\$ 772,301</u>	<u>\$ 742,418</u>

已發行之普通股每股面額為 10 元，每股享有一表決權及收取股利之權利。

本公司於額定之普通股股數內保留 5,000 仟股供發行員工認股權憑證使用。

可轉換公司債持有人於 111 年 4 月至 6 月間轉換本公司普通股股本共計 1,193 仟元，本公司於 111 年 8 月 4 日經董事會決議可轉換



公司債轉換普通股之增資基準日為 111 年 8 月 5 日，已於 111 年 9 月 6 日完成變更登記。

可轉換公司債持有人於 111 年 1 月至 3 月間轉換本公司普通股股本共計 4,443 仟元，本公司於 111 年 5 月 5 日經董事會決議可轉換公司債轉換普通股之增資基準日為 111 年 5 月 6 日，已於 111 年 5 月 17 日完成變更登記。

可轉換公司債持有人於 110 年 10 月至 12 月間轉換本公司普通股股本共計 24,247 仟元，本公司於 111 年 3 月 3 日經董事會決議可轉換公司債轉換普通股之增資基準日為 111 年 3 月 4 日，已於 111 年 3 月 15 日完成變更登記。

可轉換公司債持有人於 110 年 9 月轉換本公司普通股股本 45,660 仟元，本公司於 110 年 11 月 4 日經董事會決議可轉換公司債轉換普通股之增資基準日為 110 年 11 月 5 日，已於 110 年 12 月 2 日完成變更登記。

## (二) 資本公積

	<u>111年12月31日</u>	<u>110年12月31日</u>
<u>得用以彌補虧損、發放現金或撥充股本(1)</u>		
股票發行溢價	\$ 568,037	\$ 568,037
公司債轉換溢價	331,306	317,948
<u>僅得用以彌補虧損</u>		
可轉換公司債贖回／買回(2)	5,742	5,742
認列對子公司所有權權益變動數(3)	1,906	1,906
<u>不得作為任何用途</u>		
員工認股權	10,060	-
認股權	<u>10,638</u>	<u>11,407</u>
	<u>\$ 927,689</u>	<u>\$ 905,040</u>

1. 此類資本公積得用以彌補虧損，亦得於公司無虧損時，用以發放現金或撥充股本，惟撥充股本時每年以實收股本之一定比率為限。

2. 係可轉換公司債贖回或買回，可轉換公司債折價產生之資本公積，其後續失效時之調整，因此類資本公積未有現金流入，故僅可彌補虧損。
3. 此類資本公積係本公司未實際取得或處分子公司股權時，因子公司權益變動認列之權益交易影響數。
4. 於 111 年及 110 年期間因轉換國內第三次有擔保可轉換公司債致資本公積發生重大變動，請參閱附註二十。

### (三) 保留盈餘及股利政策

依本公司章程之盈餘分派政策規定，年度決算如有盈餘，依法繳納稅捐，彌補累積虧損後，再提 10% 為法定盈餘公積；但法定盈餘公積累積已達資本總額時，得不再提列，其餘再依法令規定提列或迴轉特別盈餘公積，如尚有餘額，併同累積未分配盈餘，由董事會擬具盈餘分配議案，提請股東常會決議分派股東股息紅利，以發行新股方式為之。另經董事會以三分之二以上董事出席，及出席董事過半數之決議，將應分派股息紅利之全部或一部，以發放現金之方式為之，並提報股東會。本公司章程規定之員工及董事酬勞分派政策，參閱附註二五之(七)員工酬勞及董事酬勞。

本公司股利政策將考量公司所處環境、未來資金需求、長期財務規劃及股東對現金流入之需求，以不低於當年度稅後盈餘之 10% 為股利發放原則，得以股票股利或現金股利之方式分派之。分配之現金股利不低於股東紅利總額 10%。

法定盈餘公積得用以彌補虧損。公司無虧損時，法定盈餘公積超過實收股本總額 25% 之部分除得撥充股本外，尚得以現金分配。

本公司就前期累積之其他權益減項淨額提列特別盈餘公積時，僅就前期未分配盈餘提列。

本公司分別於 111 年 6 月 16 日及 110 年 8 月 27 日舉行股東常會，分別決議通過 110 及 109 年度盈餘分配案如下：

	盈 餘 分 配 案	
	110年度	109年度
法定盈餘公積	<u>\$ 24,019</u>	<u>\$ 9,535</u>
特別盈餘公積	<u>\$ 35,224</u>	<u>(\$ 20,176)</u>
現金股利	<u>\$176,985</u>	<u>\$ 90,579</u>
每股現金股利 (元)	\$ 2.29	\$ 1.3

本公司 112 年 3 月 2 日董事會擬議 111 年度盈餘分配案如下：

	111年度
法定盈餘公積	<u>\$ 30,865</u>
特別盈餘公積	<u>(\$ 65,986)</u>
現金股利	<u>\$177,629</u>
每股現金股利 (元)	<u>\$ 2.3</u>

有關 111 年度之盈餘分配案尚待預計於 112 年 6 月 26 日召開之股東常會決議。

#### (四) 其他權益項目

##### 1. 國外營運機構財務報表換算之兌換差額

	111年度	110年度
年初餘額	(\$ 254,854)	(\$ 238,001)
當期產生		
國外營運機構之換算差額	94,878	( 20,922)
相關所得稅	( 18,976)	4,069
本年度其他綜合損益	<u>75,902</u>	<u>( 16,853)</u>
年底餘額	<u>(\$ 178,952)</u>	<u>(\$ 254,854)</u>

##### 2. 透過其他綜合損益按公允價值衡量之金融資產未實現損益

	111年度	110年度
期初餘額	\$ 19,214	\$ 37,583
當年度產生		
未實現損益		
權益工具	( 19,729)	( 25,873)
相關所得稅	<u>3,093</u>	<u>4,927</u>
本年度其他綜合損益	<u>( 16,636)</u>	<u>( 20,946)</u>
處分權益工具累計損益		
移轉至保留盈餘	<u>6,718</u>	<u>2,577</u>
年底餘額	<u>\$ 9,296</u>	<u>\$ 19,214</u>

(五) 非控制權益

	<u>111年度</u>	<u>110年度</u>
年初餘額	\$ 43,357	\$ 48,431
本年度淨(損)利	( 16,234)	12,173
本年度其他綜合損益		
國外營運機構財務報表 換算之兌換差額	2,491	( 694)
相關所得稅	( 503)	139
	<u>1,988</u>	<u>( 555)</u>
對子公司東莞市瀚聯電子科 技有限公司之現金增資	-	775
非控 非控制權益交易(附註 二九)	( 3,960)	( 17,467)
年底餘額	<u>\$ 25,151</u>	<u>\$ 43,357</u>

二四、收 入

(一) 客戶合約之說明

商品銷貨收入

合併公司主要營業收入係來自生產並銷售整合型訊號連接器。  
商品係以合約約定固定價格銷售。

(二) 合約餘額

	<u>111年12月31日</u>	<u>110年12月31日</u>	<u>110年1月1日</u>
應收票據及帳款(附註十 一)	<u>\$ 1,763,566</u>	<u>\$ 1,769,640</u>	<u>\$ 1,358,289</u>
合約負債			
商品銷貨	<u>\$ 15,692</u>	<u>\$ 27,189</u>	<u>\$ 25,188</u>

來自年初合約負債以及前期已滿足之履約義務於當年度認列為  
收入之金額如下：

	<u>111年度</u>	<u>110年度</u>
<u>來自年初合約負債</u>		
商品銷貨	<u>\$ 23,130</u>	<u>\$ 19,588</u>

(三) 客戶合約收入之分類

收入細分資訊請參閱附註三八。

## 二五、繼續營業單位綜合損益

### (一) 利息收入

	111年度	110年度
銀行存款	<u>\$ 5,267</u>	<u>\$ 5,377</u>

### (二) 其他收入

	111年度	110年度
股利收入	\$ 12,140	\$ 1,725
政府補助	11,376	23,333
其他	<u>31,755</u>	<u>24,235</u>
	<u>\$ 55,271</u>	<u>\$ 49,293</u>

### (三) 其他利益及(損失)

	111年度	110年度
處分不動產、廠房及設備損失	(\$ 928)	(\$ 867)
金融資產及金融負債(損)益		
強制透過損益按公允價		
值衡量之金融資產	16,006	20,151
持有供交易之金融負債	( 38,103)	( 7,767)
租約修改利益	3,771	-
淨外幣兌換利益	63,639	6,885
其他	<u>( 1,369)</u>	<u>( 228)</u>
	<u>\$ 43,016</u>	<u>\$ 18,174</u>

### (四) 財務成本

	111年度	110年度
銀行借款利息	\$ 16,283	\$ 14,737
可轉換公司債利息(附註二		
十)	851	4,776
租賃負債之利息	<u>205</u>	<u>1,508</u>
	<u>\$ 17,339</u>	<u>\$ 21,021</u>

### (五) 折舊及攤銷

	111年度	110年度
折舊費用依功能別彙總		
營業成本	\$ 326,542	\$ 318,465
營業費用	<u>88,788</u>	<u>107,425</u>
	<u>\$ 415,330</u>	<u>\$ 425,890</u>

(接次頁)

(承前頁)

	<u>111年度</u>	<u>110年度</u>
攤銷費用依功能別彙總		
營業成本	\$ 700	\$ 700
推銷費用	3,220	3,255
管理費用	3,688	3,290
研發費用	<u>2,202</u>	<u>1,779</u>
	<u>\$ 9,810</u>	<u>\$ 9,024</u>

(六) 員工福利費用

	<u>111年度</u>	<u>110年度</u>
退職後福利		
確定提撥計畫	\$ 94,896	\$ 81,303
股份基礎給付		
權益交割	10,060	-
其他員工福利	<u>1,184,527</u>	<u>1,135,311</u>
員工福利合計	<u>\$ 1,289,483</u>	<u>\$ 1,216,614</u>
依功能別彙總		
營業成本	\$ 813,957	\$ 775,607
營業費用	<u>475,526</u>	<u>441,007</u>
	<u>\$ 1,289,483</u>	<u>\$ 1,216,614</u>

(七) 員工酬勞及董事酬勞

本公司依章程規定係按當年度扣除分派員工及董事酬勞前之稅前利益分別按 3%~15% 及不高於 3% 提撥員工酬勞及董事酬勞。111 及 110 年度員工酬勞及董事酬勞分別於 112 年 3 月 2 日及 111 年 3 月 3 日經董事會決議如下：

估列比例

	<u>111年度</u>	<u>110年度</u>
員工酬勞	7.32%	7.34%
董事酬勞	2.14%	2.12%

金額

	<u>111年度</u>	<u>110年度</u>
員工酬勞	<u>\$ 32,500</u>	<u>\$ 22,500</u>
董事酬勞	<u>\$ 9,500</u>	<u>\$ 6,500</u>

年度合併財務報告通過發布日後若金額仍有變動，則依會計估計變動處理，於次一年度調整入帳。

110 及 109 年度員工酬勞及董監事酬勞之實際配發金額與 110 及 109 年度合併財務報告認列之員工酬勞及董監事酬勞並無差異。

有關本公司董事會決議之員工酬勞及董事酬勞／董監事酬勞資訊，請至台灣證券交易所「公開資訊觀測站」查詢。

(八) 外幣兌換 (損) 益

	111年度	110年度
外幣兌換利益總額	\$ 336,157	\$ 99,531
外幣兌換損失總額	( 272,518)	( 92,646)
淨利益	<u>\$ 63,639</u>	<u>\$ 6,885</u>

二六、繼續營業單位所得稅

(一) 認列於損益之所得稅

所得稅費用之主要組成項目如下：

	111年度	110年度
當期所得稅		
本年度產生者	\$ 83,851	\$ 34,347
未分配盈餘加徵	198	-
以前年度調整	659	4,298
當期抵用之虧損扣抵	( 7,097)	( 8,230)
	<u>77,611</u>	<u>30,415</u>
遞延所得稅		
本年度產生者	<u>7,141</u>	<u>12,388</u>
認列於損益之所得稅費用	<u>\$ 84,752</u>	<u>\$ 42,803</u>

會計所得與所得稅費用之調節如下：

	111年度	110年度
繼續營業單位稅前淨利	<u>\$ 395,890</u>	<u>\$ 295,167</u>
稅前淨利按法定稅率計算之		
所得稅費用	79,178	59,033
稅上不可減除之費損	3,581	2,851
於其他轄區營運之子公司不同稅率之影響數	( 7,251)	( 2,537)

(接次頁)

(承前頁)

	111年度	110年度
子公司盈餘之遞延所得稅影響數	(\$ 6,202)	(\$ 25,149)
免稅所得	( 2,428)	( 345)
未認列之虧損扣抵／可減除暫時性差異於本年度之調整	24,114	12,882
當期抵用之虧損扣抵	( 7,097)	( 8,230)
未分配盈餘加徵	198	-
以前年度之當期所得稅費用於本年度之調整	659	4,298
認列於損益之所得稅費用	<u>\$ 84,752</u>	<u>\$ 42,803</u>

中國地區子公司除中江湧德聯網電子有限公司及東莞湧德電子科技有限公司適用小型微利企業普惠性所得減免(不超過人民幣 100 萬的部分，減按 25%計入應納稅額所得額，按 20%稅率繳納企業所得稅；對年度應納稅額所得額超過人民幣 100 萬元但不超過人民幣 300 萬部分，減按 50%計入應納稅所得額，按 20%的稅率繳納企業所得稅)；中江湧德有限公司適用之稅率為 15%外，其餘子公司適用之稅率皆為 25%，其他轄區所產生之稅額係依各相關轄區之稅率計算。

(二) 認列於其他綜合損益之所得稅

	111年度	110年度
當年度產生		
— 國外營運機構換算	\$ 19,479	(\$ 4,353)
— 透過其他綜合損益按公允價值衡量之金融資產未實現損益	( 3,093)	( 4,927)
	<u>\$ 16,386</u>	<u>(\$ 9,280)</u>

(三) 本期所得稅資產及負債

	111年12月31日	110年12月31日
本期所得稅資產		
應收退稅款	<u>\$ -</u>	<u>\$ 8,662</u>
本期所得稅負債		
應付所得稅	<u>\$ 62,900</u>	<u>\$ 23,533</u>



(四) 遞延所得稅資產與負債

遞延所得稅資產及負債之變動如下：

111 年度

	年 初 餘 額	認 列 於 損 益	認 列 於 其 他 綜 合 損 益	年 底 餘 額
遞延所得稅資產				
暫時性差異				
存貨跌價及呆滯損失	\$ 1,913	\$ 273	\$ -	\$ 2,186
未實現兌換損益	-	-	-	-
可轉換公司債發行成本	334	( 220)	-	114
應付勞務費	1,048	( 167)	-	881
子公司之累積虧損	22,326	( 2,867)	-	19,459
國外營運機構兌換差額	62,545	-	( 19,479)	43,066
	88,166	( 2,981)	( 19,479)	65,706
虧損扣抵	671	-	-	671
	<u>\$ 88,837</u>	<u>(\$ 2,981)</u>	<u>(\$ 19,479)</u>	<u>\$ 66,377</u>
遞延所得稅負債				
暫時性差異				
未實現兌換損益	\$ 3,644	\$ 4,174	\$ -	\$ 7,818
透過損益按公允價值衡 量之金融負債	32	( 14)	-	18
透過其他綜合損益按公 允價值衡量之金融資 產	5,417	-	( 3,093)	2,324
	<u>\$ 9,093</u>	<u>\$ 4,160</u>	<u>(\$ 3,093)</u>	<u>\$ 10,160</u>

110 年度

	年 初 餘 額	認 列 於 損 益	認 列 於 其 他 綜 合 損 益	年 底 餘 額
遞延所得稅資產				
暫時性差異				
存貨跌價及呆滯損失	\$ 1,435	\$ 478	\$ -	\$ 1,913
未實現兌換損益	293	( 293)	-	-
可轉換公司債發行成本	2,385	( 2,051)	-	334
應付勞務費	3,289	( 2,241)	-	1,048
子公司之累積虧損	26,640	( 4,314)	-	22,326
透過損益按公允價值衡 量之金融資產	91	( 91)	-	-
國外營運機構兌換差額	58,192	-	4,353	62,545
	92,325	( 8,512)	4,353	88,166
虧損扣抵	871	( 200)	-	671
	<u>\$ 93,196</u>	<u>(\$ 8,712)</u>	<u>\$ 4,353</u>	<u>\$ 88,837</u>

( 接 次 頁 )

(承前頁)

	認列於其他			
	年初餘額	認列於損益	綜合損益	年底餘額
遞延所得稅負債				
暫時性差異				
未實現兌換損益	\$ -	\$ 3,644	\$ -	\$ 3,644
透過損益按公允價值衡 量之金融負債	-	32	-	32
透過其他綜合損益按公 允價值衡量之金融資 產	<u>10,344</u>	<u>-</u>	<u>(4,927)</u>	<u>5,417</u>
	<u>\$ 10,344</u>	<u>\$ 3,676</u>	<u>(\$ 4,927)</u>	<u>\$ 9,093</u>

(五) 未於合併資產負債表中認列遞延所得稅資產之可減除暫時性差異及未使用虧損扣抵

	111年12月31日	110年12月31日
虧損扣抵		
115 年度到期	\$ -	\$ 7,658
116 年度到期	-	23,828
117 年度到期	31,878	35,151
118 年度到期	37,127	37,127
119 年度到期	6,313	6,313
121 年度到期	<u>18,034</u>	<u>-</u>
	<u>\$ 93,352</u>	<u>\$ 110,077</u>
可減除暫時性差異	<u>\$ 1,910</u>	<u>\$ 885</u>

(六) 與投資相關且未認列遞延所得稅負債之暫時性差異彙總金額

截至 111 年及 110 年 12 月 31 日止，與投資子公司有關且未認列為遞延所得稅負債之應課稅暫時性差異分別為 1,475,556 仟元及 1,441,120 仟元。

(七) 所得稅核定情形

本公司及子公司一泉德電子股份有限公司與德洋精密股份有限公司之營利事業所得稅申報案件業經稅捐稽徵機關核定至 109 年度。其餘子公司並無重大未決之稅務訴訟案件。

## 二七、每股盈餘

單位：每股元

	111年度	110年度
基本每股盈餘		
來自繼續營業單位	\$ 4.25	\$ 3.28
稀釋每股盈餘		
來自繼續營業單位	\$ 4.12	\$ 3.03

用以計算每股盈餘之盈餘及普通股加權平均股數如下：

### 本年度淨利

	111年度	110年度
歸屬於本公司業主之淨利	\$ 327,372	\$ 240,191
用以計算基本每股盈餘之淨利	\$ 327,372	\$ 240,191
具稀釋作用潛在普通股之影響：		
可轉換公司債稅後利息及 評價損失	938	2,360
用以計算稀釋每股盈餘之盈餘	\$ 328,310	\$ 242,551

### 股數

單位：仟股

	111年度	110年度
用以計算基本每股盈餘之普通 股加權平均股數	77,119	73,151
具稀釋作用潛在普通股之影響：		
可轉換公司債	1,504	6,268
員工酬勞	1,091	507
用以計算稀釋每股盈餘之普通 股加權平均股數	79,714	79,926

若合併公司得選擇以股票或現金發放員工酬勞，則計算稀釋每股盈餘時，假設員工酬勞將採發放股票方式，並於該潛在普通股具有稀釋作用時計入加權平均流通在外股數，以計算稀釋每股盈餘。於次年度決議員工酬勞發放股數前計算稀釋每股盈餘時，亦繼續考量該等潛在普通股之稀釋作用。

## 二八、股份基礎給付協議

### 員工認股權計畫

本公司於 111 年 5 月 5 日給與員工認股權 3,655 單位，每一單位可認購普通股 1,000 股。給與對象包含本公司及國內外控制或從屬公司符合特定條件之員工。認股權之存續期間為 6 年，憑證持有人於發行屆滿 2 年之日起，可行使被給與之一定比例之認股權。認股權行使價格為發行當日本公司普通股收盤價格，認股權發行後，遇有本公司普通股股份發生變動時，認股權行使價格依規定公式予以調整。

本公司於 111 年 7 月依員工認列股權憑證發行及認股辦法規定之公式調整認股價格，將執行價格自每單位 42.9 元調降至 40.6 元。條件修改後未產生增額公允價值，並自 111 年 7 月 24 日除權息基準日起開始適用。

員工認股權之相關資訊如下：

<u>員 工 認 股 權</u>	<u>111年度</u>	
	<u>單 位</u>	<u>加權平均 行使價格 ( 元 )</u>
年初流通在外	-	-
本年度給與	<u>3,655</u>	\$ 42.9
年底流通在外	<u>3,655</u>	40.6
年底可行使	<u>-</u>	
本年度給與之認股權 加權平均公允價值 (元)	<u>16.25</u>	

流通在外之員工認股權相關資訊如下：

	<u>111年12月31日</u>
行使價格 (元)	\$ 40.6
加權平均剩餘合約期限 (年)	5.33 年

本公司於 111 年 5 月給與之員工認股權均使用二項式選擇權評價模式，評價模式所採用之輸入值如下：

	<u>111年5月</u>
給與日股價	42.9 元
行使價格	42.9 元
預期波動率	37.83%
存續期間	6 年
預期股利率	-
無風險利率	1.0993%

預期波動率係基於過去 6 年歷史股票價格波動率，採本公司之日報酬率年化標準差平均值為假設值。

111 年度認列之酬勞成本分別為 10,060 仟元。

## 二九、與非控制權益之權益交易

### 111 年度

合併公司於 111 年 3 至 4 月間向非控制權益購入泉德電子股份有限公司之 11% 股權，股權交易完成後，合併公司對泉德電子股份有限公司之持股比例由 89% 增加至 100%。

合併公司於 111 年 4 月未按持股比例認購子公司 - 東莞市瀚聯電子科技有限公司現金增資股權，致持股比例由 70% 上升至 85%。

由於上述交易並未改變合併公司對該子公司之控制，合併公司係視為權益交易處理。

	<u>泉 德 電 子 股 份 有 限 公 司</u>	<u>東 莞 市 瀚 聯 電 子 科 技 有 限 公 司</u>
給付之現金對價	(\$ 15,960)	\$ -
子公司淨資產帳面金額按相對權益 變動計算應轉出非控制權益之金額	6,534	-
未按持股比例向子公司增資按相對 權益變動計算應轉入非控制權益之 金額	<u>-</u>	<u>( 2,574 )</u>
權益交易差額	<u>(\$ 9,426)</u>	<u>(\$ 2,574)</u>
<u>權益交易差額調整科目</u>		
未分配盈餘	<u>(\$ 9,426)</u>	<u>(\$ 2,574)</u>

## 110 年度

合併公司分別於 110 年 6 月及 11 月向非控制權益分別購入泉德電子股份有限公司 16% 及 23% 之股權，股權交易完成後，合併公司對泉德電子股份有限公司之持股比例由 50% 增加至 89%。

由於上述交易並未改變合併公司對該子公司之控制，合併公司係視為權益交易處理。

	<u>泉 德 電 子 股 份 有 限 公 司</u>
給付之現金對價	(\$ 59,040)
子公司淨資產帳面金額按相對權益變動計算應轉出 非控制權益之金額	<u>17,467</u>
權益交易差額	<u>(\$ 41,573)</u>
<u>權益交易差額調整科目</u>	
未分配盈餘	<u>(\$ 41,573)</u>

## 三十、現金流量資訊

### (一) 非現金交易

合併公司於 111 及 110 年度進行下列非現金交易之投資及籌資活動：

1. 合併公司取得不動產、廠房及設備價款截至 111 年及 110 年 12 月 31 日，分別有 38,995 仟元及 110,680 仟元尚未支付，列入其他應付款項下。本期因向供應商所購買之機器設備未達驗收標準，故與供應商達成協議減少支付價款，並同時調減機器設備成本及應付設備款 81,242 仟元。
2. 合併公司於 109 年 12 月發行第三次有擔保可轉換公司債產生發行成本 11,916 仟元，截至 111 年及 110 年 12 月 31 日，分別有發行成本 3,766 仟元及 4,118 仟元尚未支付，列入其他應付款項下。

(二) 來自籌資活動之負債變動

111 年度

	年 初 餘 額	現 金 流 量	非 現 金 之 變 動			其 他 ( 註 )	年 底 餘 額
			利 息 費 用 攤 銷 數	租 賃 修 改	匯 率 影 響 數		
短期借款	\$ 964,320	(\$ 352,355)	\$ -	\$ -	\$ 5,520	\$ -	\$ 617,485
租賃負債	73,590	( 16,494)	-	( 51,835)	405	-	5,666
應付公司債(含一年內到期之部分)	63,354	-	851	-	-	( 18,333)	45,872
長期借款(含一年內到期之部分)	296,400	( 62,400)	-	-	-	-	234,000
存入保證金	1,561	-	-	-	19	-	1,580
其他應付款(公司債發行成本)	4,118	( 352)	-	-	-	-	3,766
	<u>\$ 1,403,343</u>	<u>(\$ 431,601)</u>	<u>\$ 851</u>	<u>(\$ 51,835)</u>	<u>\$ 5,944</u>	<u>(\$ 18,333)</u>	<u>\$ 908,369</u>

110 年度

	年 初 餘 額	現 金 流 量	非 現 金 之 變 動			其 他 ( 註 )	年 底 餘 額
			本 期 新 增 利 息 費 用 攤 銷 數	租 賃 修 改	匯 率 影 響 數		
短期借款	\$ 683,000	\$ 283,593	\$ -	\$ -	(\$ 2,273)	\$ -	\$ 964,320
租賃負債	99,513	( 25,656)	-	-	( 267)	-	73,590
應付公司債(含一年內到期之部分)	575,573	( 291,300)	-	4,776	-	( 225,695)	63,354
長期借款(含一年內到期之部分)	364,000	( 67,600)	-	-	-	-	296,400
存入保證金	825	737	-	-	( 1)	-	1,561
其他應付款(公司債發行成本)	5,931	( 1,813)	-	-	-	-	3,766
	<u>\$ 1,728,842</u>	<u>(\$ 102,039)</u>	<u>\$ -</u>	<u>\$ 4,776</u>	<u>(\$ 2,541)</u>	<u>(\$ 225,695)</u>	<u>\$ 1,402,991</u>

註：係可轉換公司債行使轉換權，請參閱附註二十。

三一、資本風險管理

合併公司進行資本管理以確保能夠於繼續經營之前提下，藉由將債務及權益餘額最適化，以使股東報酬極大化。合併公司之整體策略均維持一致。

合併公司資本結構係由淨債務（即借款減除現金及約當現金）及權益（即股本、資本公積、保留盈餘及其他權益項目）組成。

合併公司除與銀行簽訂之長期借款須維持合約所訂之承諾之外（請參閱附註十九），尚無須遵守其他外部資本之規定。

合併公司主要管理階層業定期檢視合併公司資本結構，包括考量各類資本之成本及相關風險。合併公司依據主要管理階層之建議，將藉由支付股利、發行新股、舉借債務或償付舊債等方式平衡其整體資本結構。

## 三二、金融工具

### (一) 公允價值資訊－非按公允價值衡量之金融工具

111年12月31日

	帳面金額	公允價值			合計
		第1等級	第2等級	第3等級	
<u>金融負債</u>					
按攤銷後成本衡量之					
金融負債：					
可轉換公司債	\$ 45,872	\$ 51,370	\$ -	\$ -	\$ 51,370

110年12月31日

	帳面金額	公允價值			合計
		第1等級	第2等級	第3等級	
<u>金融負債</u>					
按攤銷後成本衡量之					
金融負債：					
可轉換公司債	\$ 63,354	\$ 94,785	\$ -	\$ -	\$ 94,785

### (二) 公允價值資訊－以重複性基礎按公允價值衡量之金融工具

#### 1. 公允價值層級

111年12月31日

	第1等級	第2等級	第3等級	合計
<u>透過損益按公允價值衡量之金融資產</u>				
衍生工具				
可轉換公司債選擇權	\$ -	\$ -	\$ 9	\$ 9
遠期外匯合約	-	2,312	-	2,312
	\$ -	\$ 2,312	\$ 9	\$ 2,321
<u>透過其他綜合損益按公允價值衡量之金融資產</u>				
權益工具投資				
國內未上市(櫃)股票	\$ -	\$ -	\$ 54,807	\$ 54,807
債務工具投資				
應收帳款讓售	\$ -	\$ -	\$ 150,223	\$ 150,223
<u>透過損益按公允價值衡量之金融負債</u>				
衍生工具				
遠期外匯合約	\$ -	\$ 1,361	\$ -	\$ 1,361



110 年 12 月 31 日

	第 1 等 級	第 2 等 級	第 3 等 級	合 計
<u>透過損益按公允價值衡量</u>				
<u>之金融資產</u>				
衍生工具				
可轉換公司債選擇權	\$ -	\$ -	\$ 374	\$ 374
遠期外匯合約	-	3,847	-	3,847
	<u>\$ -</u>	<u>\$ 3,847</u>	<u>\$ 374</u>	<u>\$ 4,221</u>
<u>透過其他綜合損益按公允</u>				
<u>價值衡量之金融資產</u>				
權益工具投資				
國內未上市(櫃)股 票	<u>\$ -</u>	<u>\$ -</u>	<u>\$ 74,558</u>	<u>\$ 74,558</u>
債務工具投資				
應收帳款讓售	<u>\$ -</u>	<u>\$ -</u>	<u>\$ 100,979</u>	<u>\$ 100,979</u>

111 及 110 年度無第 1 等級與第 2 等級公允價值衡量間移轉之情形。

2. 金融工具以第 3 等級公允價值衡量之調節

111 年度

金 融 資 產	透過其他綜合損益按 公允價值衡量之金融資產		合 計
	權 益 工 具	債 務 工 具	
年初餘額	\$ 74,558	\$ 100,979	\$ 175,537
認列於其他綜合損益(透過 其他綜合損益按公允價值 衡量之金融資產未實現損 益)	( 19,729)	-	( 19,729)
處 分	( 22)	-	( 22)
淨 增 加	<u>-</u>	<u>49,244</u>	<u>49,244</u>
年底餘額	<u>\$ 54,807</u>	<u>\$ 150,223</u>	<u>\$ 205,030</u>

<u>透過損益按公允價值衡量之金融資產</u>	<u>衍 生 工 具</u>
年初餘額	\$ 374
認列於損益(其他利益及損失)	( 257)
行使轉換權	( 108)
年底餘額	<u>\$ 9</u>

110 年度

金 融 資 產	透過其他綜合損益按公允價值衡量之金融資產		
	權 益 工 具	債 務 工 具	合 計
年初餘額	\$ 117,855	\$ 112,535	\$ 230,390
認列於其他綜合損益(透過其他綜合損益按公允價值衡量之金融資產未實現損益)	( 25,873)	-	( 25,873)
減資退回股款	( 17,400)	-	( 17,400)
處 分	( 24)	-	( 24)
淨 減 少	-	( 11,556)	( 11,556)
年底餘額	\$ 74,558	\$ 100,979	\$ 175,537

透過損益按公允價值衡量之金融資產	衍 生 工 具
年初餘額	\$ -
認列於損益(其他利益及損失)	714
行使轉換權	( 340)
年底餘額	\$ 374

透過損益按公允價值衡量之金融負債	衍 生 工 具
年初餘額	(\$ 30)
認列於損益(其他利益及損失)	30
年底餘額	\$ -

3. 第 2 等級公允價值衡量之評價技術及輸入值

金 融 工 具 類 別	評 價 技 術 及 輸 入 值
衍生工具—遠期外匯合約	現金流量折現法：按期末之可觀察遠期匯率及合約所訂匯率估計未來現金流量，並可以反映各交易對方信用風險之折現率分別折現。

4. 第 3 等級公允價值衡量之評價技術及輸入值

金 融 工 具 類 別	評 價 技 術 及 輸 入 值
可轉換公司債選擇權	二元樹可轉債評價模型：同時考量公司債存續期間、可轉債標的股票股價及其波動、轉換價格、無風險利率、風險折現率及可轉債之流動性風險等因素。

(接次頁)

(承前頁)

金融工具類別	評價技術及輸入值
國內未上市(櫃)權益投資	市場法：採市場法評價係依據以活絡市場交易之其他類似企業之價值倍數，並考量流動性折減作為評價標的公司之價值判斷參考。 資產法：係經由評估評價標的的涵蓋之個別資產及個別負債之總市場價值，並考量流動性折減等風險因子推估其公允價值。
應收帳款讓售	因折現之影響非重大，按原始發票金額衡量公允價值。

### (三) 金融工具之種類

	111年12月31日	110年12月31日
<u>金融資產</u>		
強制透過損益按公允價值衡量	\$ 2,321	\$ 4,221
按攤銷後成本衡量之金融資產(註1)	2,022,579	2,065,627
透過其他綜合損益按公允價值衡量之金融資產		
權益工具投資	54,807	74,558
債務工具投資		
應收帳款讓售	150,223	100,979
<u>金融負債</u>		
透過損益按公允價值衡量		
持有供交易	1,361	-
按攤銷後成本衡量(註2)	1,694,131	2,440,445

註1：餘額係包括現金及約當現金、按攤銷後成本衡量之金融資產—流動、應收票據、應收帳款(不含債務工具投資)、其他應收款(不含應收退稅款)及存出保證金等按攤銷後成本衡量之金融資產。

註2：餘額係包括短期借款、應付帳款、其他應付款(不含應付薪資及獎金與應付勞健保費、社保費及退休金)、應付公司債(包含一年內到期之應付公司債)、長期借款(包含一年內到期之長期借款)及存入保證金等按攤銷後成本衡量之金融負債。

#### (四) 財務風險管理目的與政策

合併公司主要金融工具包括透過損益按公允價值衡量之金融資產與負債、應收票據、應收帳款、應付帳款、租賃負債、借款及應付公司債。

上述金融工具中與營運有關之財務風險包括市場風險（包含匯率風險、利率風險及其他價格風險）、信用風險及流動性風險。

##### 1. 市場風險

合併公司之營運活動使合併公司承擔之主要財務風險為外幣匯率變動風險（參閱下述(1)）以及利率變動風險（參閱下述(2)）以及其他價格風險（參閱下述(3)）。

##### (1) 匯率風險

合併公司從事外幣計價之銷貨與進貨交易，因而使合併公司產生匯率變動暴險。

合併公司匯率暴險之管理係於政策許可之範圍內，利用遠期外匯合約管理風險。

合併公司於資產負債表日非按功能性貨幣計價之貨幣性資產與貨幣性負債帳面金額（包含合併財務報表中已沖銷之非功能性貨幣計價之貨幣性項目）以及具匯率風險暴險之衍生性工具帳面價值金額請參閱附註三六。

##### 匯率之敏感度分析

合併公司主要受到美元、人民幣及日幣匯率波動之影響。

下表詳細說明當各功能性貨幣對各攸關外幣之匯率增加及減少 1%時，合併公司之敏感度分析。1%係為合併公司內部向主要管理階層報告匯率風險時所使用之敏感度比率，亦代表管理階層對外幣匯率之合理可能變動範圍之評估。敏感度分析僅包括流通在外之外幣貨幣性項目，並將其年底之換算以匯率變動 1%予以調整換算。敏感度分析之範圍包括流通在外之外幣貨幣性項目。下表之正數係表示當各功能性貨幣相對於各相關貨幣貶值 1%時，將使淨利或

權益增加之金額；當各功能性貨幣相對於各相關外幣升值1%時，其對淨利或權益之影響將為同金額之負數。

	美元貨幣之影響		人民幣之影響		日幣之影響	
	111年度	110年度	111年度	110年度	111年度	110年度
損益	\$ 816	(\$ 91)	\$ 5	\$ 1,397	\$ -	(\$ 714)

主要源自於合併公司於資產負債表日尚流通在外且未進行現金流量避險之美元、人民幣及日幣計價應收及應付款項。

合併公司於本年度對美元匯率敏感度上升，主係美元計價之淨金融資產增加所致。

合併公司於本年度對人民幣匯率敏感度下降，主係人民幣計價之淨資產減少所致。

合併公司於本年度對日幣匯率敏感度下降，主係日幣計價之應付款項減少所致。

## (2) 利率風險

因合併公司內之銀行存款、按攤銷後成本衡量之金融資產—流動、銀行借款、應付公司債及租賃負債包括固定及浮動利率計息，因而產生利率變動之風險。

合併公司於資產負債表日受利率暴險之金融資產及金融負債帳面金額如下：

	111年12月31日	110年12月31日
具公允價值利率風險		
—金融資產	\$ 127,682	\$ 53,559
—金融負債	669,023	1,101,264
具現金流量利率風險		
—金融資產	265,583	321,352
—金融負債	234,000	296,400

## 利率之敏感度分析

下列敏感度分析係依非衍生工具於資產負債表日之利率暴險而決定。對於浮動利率負債，其分析方式係假設資產負債表日流通在外之負債金額於報導期間皆流通在外。

合併公司向主要管理階層報告利率時所使用之變動率為利率增加或減少 1%，此亦代表管理階層對利率之合理可能變動範圍之評估。

若年利率增加／減少 1%，在所有其他變數維持不變之情況下，本公司 111 及 110 年度之稅前淨利將分別增加／減少 316 仟元及 250 仟元，係因為合併公司採浮動利率計息之銀行存款及借款。

合併公司於本年度對利率之敏感度增加，主因為變動利率之長期借款減少所致。

### (3) 其他價格風險

合併公司因持有權益證券投資而產生價格暴險，該等投資係屬策略性投資，非持有供交易，合併公司並未積極交易該等投資。

#### 敏感度分析

下列敏感度分析係依資產負債表日之權益價格暴險進行。

若權益價格上漲／下跌 1%，合併公司 111 及 110 年度之稅前其他綜合損益分別將因公允價值變動之變動而增加／減少 548 仟元及 746 仟元。

合併公司於本期對價格之敏感度下降，主要係因持有之權益工具投資公允價值下跌。

## 2. 信用風險

信用風險係指交易對方拖欠合約義務而造成合併公司財務損失之風險。截至資產負債表日，合併公司可能因交易對方未履行義務造成財務損失之最大信用風險暴險（不考慮擔保品或其他信用增強工具，且不可撤銷之最大暴險金額）主要係來自於合併資產負債表所認列之金融資產帳面金額。

合併公司採行之政策係僅與信譽卓著之對象進行交易，並於必要情形下取得足額之擔保以減輕因拖欠所產生財務損失風險。合併公司透過客戶信用管理辦法建立完整之客戶信用資料

檔及其他公開可取得之財務資訊與過往彼此交易記錄來對主要客戶進行評等。合併公司持續監督信用暴險以及交易對方之信用評等，並透過權責主管複核及核准交易方之信用額度限額來控制信用暴險。

為減輕信用風險，合併公司管理階層指派專責團隊負責授信額度之決定、授信核准及其他監控程序以確保逾期應收款項之回收已採取適當行動。此外，合併公司於資產負債表日會逐一複核應收款項之可回收金額以確保無法回收之應收款項已提列適當減損損失。據此，管理階層認為合併公司信用風險已顯著減少。

合併公司之客戶群廣大且相互無關聯，故信用風險之集中度不高。

### 3. 流動性風險

合併公司係透過管理及維持足夠部位之現金及約當現金以支應集團營運並減輕現金流量波動之影響。合併公司管理階層監督銀行融資額度使用狀況並確保借款合同條款之遵循。

銀行借款對合併公司而言係為一項重要流動性來源。截至111年及110年12月31日止，合併公司未動用之融資額度，參閱下列(3)融資額度之說明。

#### (1) 非衍生金融負債之流動性及利率風險表

非衍生金融負債剩餘合約到期分析係依合併公司最早可能被要求還款之日期，按金融負債未折現現金流量（包含本金及估計利息）編製。因此，合併公司可被要求立即還款之銀行借款，係列於下表最早之期間內，不考慮銀行立即執行該權利之機率；其他非衍生金融負債到期分析係依照約定之還款日編製。

111年12月31日

	要求即付				
	或短於1個月	1~3個月	3個月~1年	1~5年	5年以上
短期借款	\$ 238,399	\$ 380,399	\$ -	\$ -	\$ -
長期借款	5,392	10,765	48,242	189,811	-
租賃負債	400	800	3,602	912	-
應付帳款	165,884	260,537	88,735	-	-
其他應付款	89,787	162,048	27,870	333	-
應付公司債	45,872	-	-	-	-
存入保證金	-	-	-	1,580	-
	<u>\$ 545,734</u>	<u>\$ 814,549</u>	<u>\$ 168,449</u>	<u>\$ 192,636</u>	<u>\$ -</u>

租賃負債到期分析之進一步資訊如下：

	短於1年	1~5年	5~10年
租賃負債	<u>\$ 4,803</u>	<u>\$ 912</u>	<u>\$ -</u>

110年12月31日

	要求即付				
	或短於1個月	1~3個月	3個月~1年	1~5年	5年以上
短期借款	\$ 884,696	\$ 80,095	\$ -	\$ -	\$ -
長期借款	5,428	10,822	48,572	238,053	-
租賃負債	2,307	4,613	17,483	52,576	-
應付帳款	90,956	445,560	98,845	1,011	-
其他應付款	45,861	275,596	142,800	14,152	29
應付公司債	-	-	-	65,600	-
存入保證金	-	-	-	1,561	-
	<u>\$1,029,248</u>	<u>\$ 816,686</u>	<u>\$ 307,700</u>	<u>\$ 372,953</u>	<u>\$ 29</u>

租賃負債到期分析之進一步資訊如下：

	短於1年	1~5年	5~10年
租賃負債	<u>\$ 24,403</u>	<u>\$ 52,576</u>	<u>\$ -</u>

(2) 衍生金融負債之流動性分析

針對衍生金融工具之流動性分析，就採總額交割之衍生工具而言，係以未折現之總現金流入及流出為基礎編製。

111年12月31日

	要求即付或			
	短於1個月	1~3個月	3個月~1年	1~5年
總額交割				
遠期外匯合約				
一流入	\$ 133,413	\$ 310,833	\$ -	\$ -
一流出	( 133,589 )	( 312,018 )	-	-
	<u>( \$ 176 )</u>	<u>( \$ 1,185 )</u>	<u>\$ -</u>	<u>\$ -</u>



110 年 12 月 31 日

總額交割 遠期外匯合約	要求即付或			
	短於1個月	1~3個月	3個月~1年	1~5年
一流入	\$ -	\$ -	\$ -	\$ -
一流出	-	-	-	-
	<u>\$ -</u>	<u>\$ -</u>	<u>\$ -</u>	<u>\$ -</u>

(3) 融資額度

	111年12月31日	110年12月31日
無擔保銀行額度（每年重新檢視）		
— 已動用金額	\$ 617,485	\$ 964,320
— 未動用金額	<u>1,482,775</u>	<u>1,117,760</u>
	<u>\$ 2,100,260</u>	<u>\$ 2,082,080</u>
有擔保銀行額度		
— 已動用金額	\$ 234,000	\$ 296,400
— 未動用金額	-	<u>16,000</u>
	<u>\$ 234,000</u>	<u>\$ 312,400</u>

合併公司於 109 年 12 月 11 日發行國內第三次可轉換公司債，發行總額 306,000 仟元，係由銀行提供擔保。

(五) 金融資產移轉資訊

合併公司年底尚未到期之應收帳款進行讓售之相關資訊如下：

交易對象	讓售金額	轉列至其他 應收款金額	尚可預支金額	已預支金額	已預支金額 年利率（%）
110 年度					
台北富邦銀行	<u>\$ 86,141</u>	<u>\$ 8,614</u>	<u>\$ -</u>	<u>\$ 77,527</u>	0.4863~0.5391

依讓售合約之規定，因商業糾紛（如銷貨退回或折讓等）而產生之損失由合併公司承擔，因信用風險而產生之損失則由該等銀行承擔。合併公司於 111 年及 110 年 12 月 31 日皆提供本票美元 8,000 仟元予該等銀行收執。

### 三三、關係人交易

本公司及子公司（係本公司之關係人）間之交易、帳戶餘額、收益及費損於合併時全數予以銷除，故未揭露於本附註。除已於其他附註揭露外，合併公司與其他關係人間之交易如下：

#### (一) 關係人名稱及其關係

<u>關 係 人 名 稱</u>	<u>與 合 併 公 司 之 關 係</u>
連續成長股份有限公司	實質關係人
陳伯榕、石育展、張建祥、游智清、 陳于子、姚君潔、李永銘	實質關係人

#### (二) 取得金融資產

##### 111 年度

<u>關係人類別／名稱</u>	<u>帳 列 項 目</u>	<u>交 易 股 數</u> ( 仟 股 )	<u>交 易 標 的</u>	<u>取 得 價 款</u>
實質關係人—連續成長股份有限公司	(註)	1,000	泉德電子股份有限公司	\$ 10,000
實質關係人—陳于子	(註)	258	泉德電子股份有限公司	2,585
實質關係人—其他	(註)	338	泉德電子股份有限公司	<u>3,375</u>
				<u>\$ 15,960</u>

註：係對子公司之採用權益法之投資，業已於合併報表沖銷。

#### (三) 主要管理階層薪酬

	<u>111年度</u>	<u>110年度</u>
短期員工福利	\$ 44,617	\$ 39,852
退職後福利	<u>475</u>	<u>438</u>
	<u>\$ 45,092</u>	<u>\$ 40,290</u>

董事及其他主要管理階層之薪酬係由薪酬委員會依照個人績效及市場趨勢決定。

#### 三四、質抵押之資產

下列資產業經提供為合約交易、融資借款及應付公司債等之擔保：

	111年12月31日	110年12月31日
自有土地	\$159,538	\$159,538
房屋及建築	80,247	87,852
按攤銷後成本衡量之金融資產－ 流動－受限制銀行存款	7,155	17,702
按攤銷後成本衡量之金融資產－ 流動－原始到期日超過3個月 之定期存款	6,729	3,624
按攤銷後成本衡量之金融資產－ 流動－原始到期日3個月內之 定期存款	1,110	-
	<u>\$254,779</u>	<u>\$268,716</u>

#### 三五、重大或有負債及未認列之合約承諾

除其他附註所述者外，合併公司於資產負債表日之重大承諾事項及或有事項如下：

##### (一) 重大承諾

合併公司未認列之合約承諾如下：

	111年12月31日	110年12月31日
購置不動產、廠房及設備 人民幣	<u>\$ 6,955</u>	<u>\$ 18,527</u>

##### (二) 或有事項

本公司於107年3月19日接獲原告PULSE ELECTRONICS INC. (以下簡稱原告) 送達之美國加州南區地方法院侵權起訴狀(訴訟案號編為18cv00373, 以下簡稱373案), 本公司經專利檢索後, 找到多項公開專利資料, 乃分別向專利審判及上訴委員會(以下簡稱PTAB) 提起IPR (Inter Partes Review; 多方複審) 以及向美國加州南區地方法院承審法官主張專利權無效、暫停審理訴訟, 該373案於IPR初步審定結果後, 原告向承審法官申請重新開庭動議, 承審法官乃裁定核准於109年1月16日起, 針對該373案件續行管轄審理程序, 該373案於110年3月31日經美國加州南區地方法院即決判決 (Summary Judgment) 被告 (本公司) 不侵權, 原告不服,

遂向美國聯邦上訴法庭 US Court of Appeals for the Fed Circuit(以下簡稱 CAFC) 提出上訴，該 373 案於 111 年 5 月 6 日經 CAFC 判決：「駁回原告起訴」後已告確定，故本公司並未因該 373 案而發生損害賠償之情事。

另本公司前於 109 年 8 月接獲原告再次重新遞交送達之美國加州南區地方法院之起訴狀，原告透過美國加州南區地方法院重新再向本公司提出侵犯美國第 US6773302 號專利權訴訟（該案起訴案號編為 20cv01676，以下簡稱 676 案），該 676 案於 110 年 4 月 12 日亦經美國加州南區地方法院裁定駁回。

截至本合併財務報告日止，該 373 案與 676 案皆已告審理確定，故本公司並未因上揭 373 案與 676 案而發生損害賠償之情事，其對本公司之財務及業務應無重大影響。

### 三六、具重大影響之外幣資產及負債資訊

以下資訊係按合併公司各個體功能性貨幣以外之外幣彙總表達，所揭露之匯率係指該等外幣換算至功能性貨幣之匯率。具重大影響之外幣資產及負債如下：

111 年 12 月 31 日

	外幣 (仟元)	匯	率	帳面金額
<u>金融資產</u>				
<u>貨幣性項目</u>				
美元	\$ 53,288	30.7100	(美元：新台幣)	\$ 1,636,482
美元	21,334	6.9646	(美元：人民幣)	655,171
人民幣	20,264	4.4094	(人民幣：新台幣)	89,352
人民幣	10,549	0.1436	(人民幣：美元)	46,515
<u>非貨幣性項目</u>				
<u>衍生工具</u>				
美金	10,500		註	2,312
<u>金融負債</u>				
<u>貨幣性項目</u>				
美元	43,660	30.7100	(美元：新台幣)	1,340,791
美元	5,454	6.9646	(美元：人民幣)	167,495
人民幣	15,498	0.1436	(人民幣：美元)	68,338

(接次頁)

(承前頁)

	外幣 (仟元)	匯	率	帳	面	金	額
<u>非貨幣性項目</u>							
<u>衍生工具</u>							
美 元	\$ 12,350				\$		962
人 民 幣	15,200						399

110 年 12 月 31 日

	外幣 (仟元)	匯	率	帳	面	金	額
<u>金 融 資 產</u>							
<u>貨幣性項目</u>							
美 元	\$ 56,496	27.6800	(美元：新台幣)	\$		1,563,796	
美 元	16,538	6.3674	(美元：人民幣)			457,777	
人 民 幣	21,723	4.3471	(人民幣：新台幣)			94,433	
人 民 幣	16,432	0.1570	(人民幣：美元)			71,431	
<u>非貨幣性項目</u>							
<u>衍生工具</u>							
美 元	21,300						3,847
<u>金 融 負 債</u>							
<u>貨幣性項目</u>							
美 元	47,388	27.6800	(美元：新台幣)			1,311,700	
美 元	4,676	6.3674	(美元：人民幣)			129,435	
人 民 幣	6,028	0.1570	(人民幣：美元)			26,206	
日 幣	296,073	0.241	(日幣：新台幣)			71,354	

註：係遠期外匯合約依現金流量折現法所計算之公允價值。

合併公司於 111 及 110 年度外幣兌換（損）益（包含已實現及未實現）分別為 63,639 仟元及 6,885 仟元，由於外幣交易及集團個體之功能性貨幣種類繁多，故無法按各重大影響之外幣別揭露兌換損益。

### 三七、附註揭露事項

#### (一) 重大交易事項：

1. 資金貸與他人。(附表一)
2. 為他人背書保證。(附表二)
3. 期末持有有價證券情形（不包含投資子公司、關聯企業及合資控制部分）。(附表三)

4. 累積買進或賣出同一有價證券之金額達新臺幣 3 億元或實收資本額 20% 以上。(無)
5. 取得不動產之金額達新臺幣 3 億元或實收資本額 20% 以上。(無)
6. 處分不動產之金額達新臺幣 3 億元或實收資本額 20% 以上。(無)
7. 與關係人進、銷貨之金額達新臺幣 1 億元或實收資本額 20% 以上。(附表四)
8. 應收關係人款項達新臺幣 1 億元或實收資本額 20% 以上。(附表五)
9. 從事衍生工具交易。(附註七)
10. 其他：母子公司間及各子公司間之業務關係及重要交易往來情形及金額。(附表六)

(二) 轉投資事業相關資訊 (附表七)

(三) 大陸投資資訊：

1. 大陸被投資公司名稱、主要營業項目、實收資本額、投資方式、資金匯出入情形、持股比例、投資損益、期末投資帳面金額、已匯回投資損益及赴大陸地區投資限額。(附表八)
2. 與大陸被投資公司直接或間接經由第三地區所發生下列之重大交易事項，及其價格、付款條件、未實現損益：(附表八)
  - (1) 進貨金額及百分比與相關應付款項之年末餘額及百分比。
  - (2) 銷貨金額及百分比與相關應收款項之年末餘額及百分比。
  - (3) 財產交易金額及其所產生之損益數額。
  - (4) 票據背書保證或提供擔保品之年末餘額及其目的。
  - (5) 資金融通之最高餘額、年末餘額、利率區間及當期利息總額。
  - (6) 其他對當期損益或財務狀況有重大影響之交易事項，如勞務之提供或收受等。

(四) 主要股東資訊：股權比例 5% 以上之股東名稱、持股數額及比例：無。

(五) 子公司持有母公司股份者，應分別列明子公司名稱、持有股數、金額及原因：無。

(六) 關係企業相關資訊之揭露：

1. 關係企業合併財務報表整體關係企業應揭露事項：

編號	項目	說明
1	從屬公司名稱、與控制公司互為關係之情形、業務性質、控制公司所持股份或出資額比例。	附註十三、附表七及八
2	列入本期關係企業合併財務報表之從屬公司增減變動情形。	附註十三
3	未列入本期關係企業合併財務報表之從屬公司名稱、持有股份或出資額比例及未合併之原因。	無
4	從屬公司會計年度起迄日與控制公司不同時，其調整及處理方式。	無
5	從屬公司之會計政策與控制公司不同之情形；如有不符合本國一般公認會計原則時，其調整方式及內容。	無
6	國外從屬公司營業之特殊風險，如匯率變動等。	附註十三
7	各關係企業盈餘分配受法令或契約限制之情形。	註
8	合併借（貸）項攤銷之方法及期限。	無
9	其他重要事項或有助於關係企業合併財務報表允當表達之說明事項。	無

註：東莞建冠塑膠電子有限公司、東莞湧德電子科技有限公司、東莞德洋精密橡塑有限公司、中江湧德電子有限公司、中江湧德聯網電子有限公司、東莞市艾特捷智能科技有限公司及東莞市瀚聯電子科技有限公司章程規定，從繳納所得稅後的利潤中提取儲備基金、企業發展基金及職工獎勵福利基金。儲備基金的提取比例不低於稅後利潤的 10%，當累計提取金額達到註冊資本的 50%時，可以不再提取。企業發展基金的提取比例由董事會根據公司效益自行確定。

2. 關係企業個別公司應揭露事項：

編號	項	目	說	明
1	控制公司與從屬公司間及從屬公司與從屬公司間已消除之交易事項。		附表六	
2	從事資金融通、背書保證之相關資訊。		附表一及二	
3	從事衍生性商品交易之相關資訊。		附註七	
4	重大或有事項。		附註三五	
5	重大期後事項。		無	
6	持有票券及有價證券之名稱、數量、成本、市價（無市價者，揭露每股淨值）持股或出資比例、設質情形及期中最高持股或出資情形。		附表三、七及八	
7	其他重要事項或有助於關係企業合併財務報表允當表達之說明事項。		無	

三八、部門資訊

(一) 部門財務資訊

主要營運決策者將各地區之連接器生產銷售單位視為個別營運部門，惟編製財務報告時，合併公司考量下列因素，將該等營運部門彙總視為單一營運部門，故無營運部門資訊之適用。

- (1) 產品性質及製程類似；
- (2) 產品定價策略類似；
- (3) 產品交付客戶之方式類似。

(二) 主要產品收入

合併公司繼續營業單位之主要產品收入分析如下：

	111年度	110年度
資訊產品	\$ 977,294	\$ 1,175,240
網通產品	3,506,313	3,057,765
消費性電子產品	1,087,028	1,256,813
其他產品	751,145	674,931
	<u>\$ 6,321,780</u>	<u>\$ 6,164,749</u>



(三) 地區別資訊：

合併公司主要於臺灣及中國地區營運。

合併公司來自外部客戶之繼續營業單位收入依營運地點區分與非流動資產按資產所在地區分之資訊列示如下：

		來自外部客戶之收入		非流動資產	
		111年度	110年度	111年12月31日	110年12月31日
臺	灣	\$ 5,715,309	\$ 5,371,778	\$ 544,346	\$ 693,153
中	國	606,471	792,971	855,305	1,046,654
越	南	-	-	76,266	-
		<u>\$ 6,321,780</u>	<u>\$ 6,164,749</u>	<u>\$ 1,475,917</u>	<u>\$ 1,739,807</u>

非流動資產不包括分類為透過其他綜合損益按公允價值衡量之金融資產、存出保證金及遞延所得稅資產。

(四) 主要客戶資訊

合併公司 111 及 110 年度無來自單一客戶之收入達合併綜合損益表上收入金額之 10% 以上者。

湧德電子股份有限公司及子公司

資金貸與他人

民國 111 年度

附表一

單位：新台幣仟元

編號 (註1)	貸出資 之公司	貸與對 象	往來項 目	是否為 關係人	本期最高餘額	期 末 餘 額 (註 3)	實際動支金額	利 率 區 間 %	資 金 貸 與 性 質	業務往來金額	有短期融通 資金必要 之 原 因	提 列 備 抵 呆 帳 金 額	擔 保 品		對 個 別 對 象 資 金 貸 與 限 額	資 金 貸 與 總 限 額
													名 稱	價 值		
1	東莞建冠塑膠電子有限公司	東莞德洋精密橡塑有限公司	其他應收款 —關係人	是	\$ 81,816	\$ 59,527	\$ 59,527	2.73~3.3	短期融資資 金之必要	\$ -	營運週轉	\$ -	-	-	\$ 80,191 (註 4)	\$ 157,238 (註 4)
2	中江湧德電子有限公司	東莞德洋精密橡塑有限公司	其他應收款 —關係人	是	107,530	101,417	101,417	2.73	短期融資資 金之必要	-	營運週轉	-	-	-	359,013 (註 4)	703,946 (註 4)
		東莞市瀚聯電子科技有限公司	其他應收款 —關係人	是	18,037	-	-	-	-	-	-	-	-	-	598,354 (註 4)	703,946 (註 4)
3	MORNING PARAGON LIMITED	東莞德洋精密橡塑有限公司	其他應收款 —關係人	是	17,638	17,638	17,638	3.3	短期融資資 金之必要	-	營運週轉	-	-	-	24,334 (註 2)	24,334 (註 2)
4	泉德電子股份有限公司	湧德電子股份有限公司	其他應收款 —關係人	是	10,000	-	-	-	短期融資資 金之必要	-	營運週轉	-	-	-	35,258 (註 5)	35,258 (註 5)

註 1：編號欄之說明如下：

(1) 發行人填 0。

(2) 被投資公司按公司別由阿拉伯數字 1 開始依序編號。

註 2：MORNING PARAGON LIMITED 之資金貸與他人辦法如下：

一、有業務往來者，個別貸與金額以不超過最近一年度或未來一年內可預估之實際進貨或銷貨金額孰高者，且不超過本公司淨值百分之十。

二、有短期融通資金必要者，資金貸與總額及個別對象之限額如下：

(1) 本公司直接及間接持有表決權股份百分之百之公司，資金貸與總額以不超過貸出公司最近期經會計師查核或核閱之財務報表淨值百分之四十，個別對象之限額以不超過貸出公司最近期經會計師查核或核閱之財務報表淨值百分之四十。

(2) 本公司非直接及間接持有表決權股份百分之百之公司，總貸與金額以不超過貸出公司最近期經會計師查核或核閱之財務報表淨值百分之二十，個別對象之限額以不超過貸出公司最近期經會計師查核或核閱之財務報表淨值百分之十。

三、本公司直接及間接持有表決權股份百分之百之國外公司間從事資金貸與，或本公司直接及間接持有表決權股份百分之百之國外公司對本公司從事資金貸與，仍受第二項限制，惟淨值之計算，仍應以貸出企業之淨值為依據。

註 3：於編製本合併財務報表時，業已合併沖銷，並按資產負債表日之匯率換算新台幣金額。

註 4：東莞建冠塑膠電子有限公司及中江湧德電子有限公司之資金貸與他人辦法如下：

一、有業務往來者，資金貸與總額以不超過雙方業務往來金額為限，且不超過本公司淨值百分之十。

二、有短期融通資金必要者，資金貸與總額及個別對象之限額如下：

(1) 本公司直接及間接持有表決權股份之公司及母公司集團成員間，資金貸與總額以不超過貸出公司最近期經會計師查核或核閱之財務報表淨值百分之四十，個別對象之限額以不超過貸出公司最近期經會計師查核或核閱之財務報表淨值百分之四十乘以持股比例。

(2) 本公司非直接及間接持有表決權股份之公司，總貸與金額以不超過貸出公司最近期經會計師查核或核閱之財務報表淨值百分之二十，個別對象之限額以不超過貸出公司最近期經會計師查核或核閱之財務報表淨值百分之十。

註 5：泉德電子股份有限公司之資金貸與他人辦法如下：

一、有業務往來者，集團母子公司間資金貸與金額以不超過雙方業務往來金額為限，所稱業務往來金額指雙方最近一年內或未來一年內可預估之實際進、銷貨金額之孰高者，且不超過本公司淨值百分之十。

二、有短期融通資金必要者，集團母子公司間資金貸與總額及個別對象之限額如下：

(1) 本公司直接及間接持有表決權股份百分之百之公司、直接或間接持有本公司之母公司，以及關聯企業，資金貸與總額以不超過本公司最近期經會計師查核或核閱之財務報表淨值百分之四十，個別對象之限額以不超過本公司最近期經會計師查核或核閱之財務報表淨值百分之四十。

(2) 本公司非直接及間接持有表決權股份百分之百之公司，總貸與金額以不超過貸出公司最近期經會計師查核或核閱之財務報表淨值百分之二十，個別對象之限額以不超過貸出公司最近期經會計師查核或核閱之財務報表淨值百分之十。

三、本公司直接及間接持有表決權股份百分之百之國外公司間從事資金貸與，或本公司直接及間接持有表決權股份百分之百之國外公司對本公司從事資金貸與，仍受第一項及第二款限制，惟淨值之計算，仍應以貸出企業之淨值為依據。

註 6：111 年 12 月 31 日資金貸與當期利息總額說明情形如下：

東莞德洋精密橡塑有限公司：當期資金貸與利息總額為 3,940 仟元。

東莞市瀚聯電子科技有限公司：當期資金貸與利息總額為 155 仟元。

湧德電子股份有限公司及子公司

為他人背書保證

民國 111 年度

附表二

單位：新台幣仟元

編號 (註1)	背書保證者 公司名稱	被背書保證對象		對單一企業 背書保證限額 (註2)	本期最高背書 保證餘額	期 末 背 書 保 證 餘 額	實際動支金額 (註3)	以財產擔保之 背書保證金額	累計背書保證 金額佔當期 財務報表淨值 之比率%	背 書 保 證 最 高 限 額 (註2)	屬母公司 對子公司 背書保證	屬子公司 對母公司 背書保證	屬對大陸 地區 背書保證
		公 司 名 稱	關 係 (註2)										
0	湧德電子股份有限公司	All First International Co., Ltd.	二	淨值100% \$ 3,144,388	\$ 1,460,880	\$ 1,105,560	\$ -	\$ -	35%	淨值100% \$ 3,144,388	是	-	-
		德洋精密股份有限公司	二	淨值20% 628,878	107,678	107,678	-	-	3%	淨值40% 1,257,755	是	-	-
		泉德電子股份有限公司	二	淨值100% 3,144,388	30,000	-	-	-	-	淨值100% 3,144,388	是	-	-
		MORNING PARAGON LIMITED	二	淨值20% 628,878	110,556	110,556	-	-	4%	淨值40% 1,257,755	是	-	-

註1：編號欄之說明如下：

(1) 發行人填 0。

(2) 被投資公司按公司別由阿拉伯數字 1 開始依序編號。

註2：一、有業務往來者，個別貸與金額以不超過最近一年度或未來一年內可預估之實際進貨或銷貨金額孰高者，且不超過本公司淨值百分之十。

二、本公司直接及間接持有表決權之股份超過百分之五十之公司

(1) 本公司直接及間接持有表決權股份百分之百之公司，本公司背書保證總額以不超過本公司最近期財務報表淨值百分之百，對單一企業之限額以不超過本公司最近期財務報表淨值百分之百。

(2) 本公司直接及間接持有表決權之股份超過百分之五十未滿百分之百之公司，本公司背書保證總額以不超過本公司最近期財務報表淨值百分之四十，對單一企業之限額以不超過本公司最近期財務報表淨值百分之二十。

(3) 本公司直接及間接持有表決權之公司間：

1. 持有表決權之股份百分之百之公司間背書保證總額不超過本公司最近期財務報表淨值百分之百，對單一企業之限額以不超過本公司最近期財務報表淨值百分之百。

2. 本公司直接及間接持有表決權之股份超過百分之九十未滿百分之百之公司間背書保證總額以不超過本公司最近期財務報表淨值百分之十，對單一企業之限額以不超過本公司最近期財務報表淨值百分之十。

三、直接及間接對公司持有表決權之股份超過百分之五十之公司，本公司背書保證總額不超過本公司最近期財務報表淨值百分之四十，對單一企業之限額以不超過本公司最近期財務報表淨值百分之二十。

註3：於編製本合併財務報表時，業已合併沖銷，並按資產負債表日之匯率換算新台幣金額。

湧德電子股份有限公司及子公司

期末持有有價證券情形

民國 111 年 12 月 31 日

附表三

單位：新台幣仟元；股數仟股

持有之公司	有價證券種類及名稱	與有價證券發行人之關係	帳列科目	期末				備註
				股數	帳面金額	持股比例%	公允價值	
湧德電子股份有限公司	湧創投資股份有限公司	-	透過其他綜合損益按公允價值衡量之金融資產－非流動	4,000	\$ 52,114	10.13	\$ 52,114	註
	鼎煜精密工業股份有限公司	-	"	725	2,693	16.22	2,693	註

註：上述有價證券投資最高持股比例均與期末持股比例相等且未有抵質押之情事。

湧德電子股份有限公司及子公司  
與關係人進、銷貨之金額達新台幣1億元或實收資本額20%以上  
民國111年度

附表四

單位：新台幣仟元

進(銷)貨之公司	交易對象名稱	關係	交易情形				交易條件與一般交易不同之情形及原因		應收(付)票據、帳款		備註
			進(銷)貨	金額	佔總進(銷)貨之比率%	授信期間	單價	授信期間	餘額	佔總應收(付)票據、帳款之比率%	
湧德電子股份有限公司	All First International Co., Ltd.	聯屬公司	進貨	\$ 4,661,527	94%	次月結 45 天	註 2	註 2	(\$ 1,225,382)	( 99%)	註 1
All First International Co., Ltd.	湧德電子股份有限公司	最終母公司	銷貨	( 4,661,527)	( 89%)	次月結 45 天	"	"	1,225,382	86%	"
	中江湧德電子有限公司	聯屬公司	進貨	4,473,826	86%	次月結 90 天	"	"	( 557,915)	( 70%)	"
	中江湧德電子有限公司	聯屬公司	銷貨	( 313,604)	( 6%)	次月結 90 天	"	"	157,153	11%	"
	東莞建冠塑膠電子有限公司	聯屬公司	進貨	409,586	8%	次月結 90 天	"	"	( 129,647)	( 16%)	"
	中江湧德聯網電子有限公司	聯屬公司	銷貨	( 218,206)	( 4%)	次月結 150 天	"	"	33,142	2%	"
	泉德電子股份有限公司	聯屬公司	進貨	239,616	5%	次月結 45 天	"	"	-	-	"
東莞建冠塑膠電子有限公司	All First International Co., Ltd.	聯屬公司	銷貨	( 409,586)	( 56%)	次月結 90 天	"	"	129,647	59%	"
中江湧德電子有限公司	All First International Co., Ltd.	聯屬公司	銷貨	( 4,473,826)	( 98%)	次月結 90 天	"	"	557,915	96%	"
	All First International Co., Ltd.	聯屬公司	進貨	313,604	10%	次月結 90 天	"	"	( 157,153)	( 30%)	"
泉德電子股份有限公司	All First International Co., Ltd.	聯屬公司	銷貨	( 239,616)	( 100%)	次月結 45 天	"	"	-	-	"
中江湧德聯網電子有限公司	All First International Co., Ltd.	聯屬公司	進貨	218,206	97%	次月結 150 天	"	"	( 33,142)	( 96%)	"
Morning Paragon Limited	德洋精密股份有限公司	聯屬公司	銷貨	( 356,400)	( 91%)	次月結 45 天	"	"	62,719	86%	"
	東莞德洋精密橡膠有限公司	聯屬公司	進貨	350,869	89%	次月結 90 天	"	"	( 23,301)	( 73%)	"
德洋精密股份有限公司	Morning Paragon Limited	聯屬公司	進貨	356,400	92%	次月結 60 天	"	"	( 62,719)	( 87%)	"
東莞德洋精密橡膠有限公司	Morning Paragon Limited	聯屬公司	銷貨	( 350,869)	( 85%)	次月結 90 天	"	"	23,301	54%	"

註 1：於編製本合併財務報表時，業已合併沖銷。

註 2：與一般交易無顯著不同。

湧德電子股份有限公司及子公司  
應收關係人款項達新台幣 1 億元或實收資本額 20% 以上

民國 111 年 12 月 31 日

附表五

單位：新台幣仟元

帳列應收款項之公司	交易對象名稱	關係	應收關係人款項餘額 (註 1)	週轉率	逾期應收關係人款項		應收關係人款項期後收回金額(註 2)	提列備抵損失金額
					金額	處理方式		
All First International Co., Ltd.	湧德電子股份有限公司	最終母公司	應收帳款 \$ 1,225,383	4.27 次	\$ -	-	\$ 492,527	\$ -
All First International Co., Ltd.	中江湧德電子有限公司	聯屬公司	157,153	2.29 次	-	-	58,339	-
東莞建冠塑膠電子有限公司	All First International Co., Ltd.	聯屬公司	129,647	2.51 次	-	-	90,088	-
中江湧德電子有限公司	All First International Co., Ltd.	聯屬公司	557,915	11.10 次	-	-	552,094	-
中江湧德電子有限公司	東莞德洋精密橡塑有限公司	聯屬公司	其他應收款 (含應收利息) 102,509	-	-	-	-	-

註 1：於編製本合併財務報表時，業已合併沖銷。

註 2：係 112 年 1 月 1 日至 3 月 2 日收回金額。

湧德電子股份有限公司及子公司

母子公司間及各子公司間之業務關係及重要交易往來情形及金額

民國 111 年度

附表六

單位：新台幣仟元

編號 (註 1)	交易人名稱	交易往來對象	與交易人之關係 (註 2)	交易往來情形			
				科目	金額 (註 3)	交易條件	佔合併總營收或 總資產之比率% (註 4)
0	湧德電子股份有限公司	All First International Co., Ltd.	(1)	背書保證	\$ 1,105,560	—	21%
1	All First International Co., Ltd.	湧德電子股份有限公司	(2)	銷貨收入	4,661,527	係以逐筆議價決定，銷貨 後次月結 45 天內收款	74%
		中江湧德電子有限公司	(3)	應收帳款	1,225,382		23%
		All First International Co., Ltd.	(3)	銷貨收入	313,604	係以逐筆議價決定，銷貨 後次月結 90 天內收款	5%
		All First International Co., Ltd.	(3)	應收帳款	157,153		3%
2	東莞建冠塑膠電子有限公司	中江湧德聯網電子有限公司	(3)	銷貨收入	218,206	係以逐筆議價決定，銷貨 後次月結 150 天內收款	3%
		All First International Co., Ltd.	(3)	銷貨收入	409,586		6%
3	中江湧德電子有限公司	All First International Co., Ltd.	(3)	應收帳款	129,647	係以逐筆議價決定，銷貨 後次月結 90 天內收款	2%
		東莞德洋精密橡塑有限公司	(3)	銷貨收入	4,473,826		71%
4	Morning Paragon Limited	All First International Co., Ltd.	(3)	應收帳款	557,915	係以逐筆議價決定，銷貨 後次月結 90 天內收款	11%
		德洋精密股份有限公司	(3)	其他應收款	102,509		資金融通（含應收利息 \$1,092）
5	泉德電子股份有限公司	All First International Co., Ltd.	(2)	銷貨收入	356,400	係以逐筆議價決定，銷貨 後次月結 45 天內收款	6%
6	東莞德洋精密橡塑有限公司	All First International Co., Ltd.	(2)	銷貨收入	239,616	係以逐筆議價決定，銷貨 後月結 45 天內收款	4%
		Morning Paragon Limited	(3)	銷貨收入	350,869		係以逐筆議價決定，銷貨 後次月結 90 天內收款



母子公司間業務關係：

湧德電子股份有限公司、德洋精密股份有限公司及泉德電子股份有限公司主要係從事電子材料買賣及國際貿易等；東莞建冠塑膠電子有限公司、中江湧德電子有限公司及東莞德洋精密橡塑有限公司主係從事電子零件製造，中江湧德聯網電子有限公司主係從事電子零件買賣，另 Global Connection (Samoa) Holding Inc.、Sunderland Inc.、San Francisco Inc.、Morning Paragon Limited 及大洋湧德有限公司係從事轉投資控股公司；All First International Co., Ltd.係貿易及接單公司；東莞市艾特捷智能科技有限公司主係從事零件加工及自動設備開發；東莞湧德電子科技有限公司主係從事電子零件研發及銷售；東莞市瀚聯電子科技有限公司主係從事電子連接線及電子產品銷售及製造。

註 1：母公司及子公司相互間之業務往來資訊應分別於編號欄註明，編號之填寫方法如下：

(1) 母公司填 0。

(2) 子公司依公司別由阿拉伯數字 1 開始依序編號。

註 2：與交易人之關係有以下三種，標示種類即可（若係母子公司間或各子公司間之同一筆交易，則無須重複揭露。如：母公司對子公司之交易，若母公司已揭露，則子公司部分無須重複揭露；子公司對子公司之交易，若其一子公司已揭露，則另一子公司無須重複揭露）：

(1) 母公司對子公司。

(2) 子公司對母公司。

(3) 子公司對子公司。

註 3：此附表僅揭露單向交易資訊，於編製本合併財務報表時，業已合併沖銷。

註 4：交易往來金額佔合併總營收或總資產比率之計算，若屬資產負債科目者，以期末餘額佔合併總資產之方式計算；若屬損益科目者，以累積金額佔合併總營收之方式計算。

註 5：本表揭露重要往來金額超過新台幣 100,000 仟元以上。

湧德電子股份有限公司及子公司  
被投資公司資訊、所在地區...等相關資訊  
民國 111 年度

附表七

(除股數為仟股外，以仟元為單位)

投資公司名稱	被投資公司名稱	所在地區	主要營業項目	原始投資金額 (註 4)		期 末 持 有			被投資公司 本期損益	本期認列之 投資損益	備 註
				本 期	期 末	去 年 年 底	股 數	比 率 %			
湧德電子股份有限公司	Global Connection (Samoa) Holding Inc.	薩摩亞	控 股	\$ 1,568,944 (USD 51,089)	\$ 1,414,143 (USD 51,089)	51,089	100	\$ 2,831,288	\$ 37,567	\$ 37,567	註 1 及 2
	泉德電子股份有限公司	台 灣	電子材料製造及銷售	150,000	134,040	15,000	100	94,818	32,399	31,934	註 1 及 2
	德洋精密股份有限公司	台 灣	電子零件買賣	112,200	112,200	11,220	51	21,227	( 34,507)	( 17,599)	註 1、2 及 3
	U.D.ELECTRONIC VIETNAM COMPANY LIMITED	越 南	電子材料製造及銷售	82,405 (USD 15,000 及 VND 27,392,731)	-	-	100	80,407	( 558)	( 558)	註 1 及 2
Global Connection (Samoa) Holding Inc.	Sunderland Inc.	模里西斯	控 股	431,905 (USD 14,064)	389,292 (USD 14,064)	14,064	100	417,829	( 21,029)	( 21,029)	註 1 及 2
	San Francisco Inc.	模里西斯	控 股	845,631 (USD 27,536)	762,196 (USD 27,536)	27,536	100	1,759,906	54,426	54,426	註 1 及 2
	All First International Co., Ltd.	薩摩亞	貿易/接單公司	307,100 (USD 10,000)	276,800 (USD 10,000)	10,000	100	653,537	4,143	4,171	註 1、2 及 3
德洋精密股份有限公司	大洋湧德有限公司	薩摩亞	控 股	113,965 (USD 3,711)	102,720 (USD 3,711)	4,438	100	( 29,430)	( 16,996)	( 16,929)	註 1、2 及 3
大洋湧德有限公司	Morning Paragon Limited	薩摩亞	貿易/接單公司	59,537 (USD 1,939)	41,520 (USD 1,500)	1,939	100	60,835	453	453	註 1 及 2

註 1：無市價可循，係以資產負債表日帳面價值為公允價值。

註 2：於編制本合併財務報表時，業已合併沖銷。

註 3：相關投資損益認列係依被投資公司稅後損益減除逆流或側流交易未實現利益後認列之。

註 4：外幣投資金額係按資產負債表日匯率換算。

註 5：大陸被投資公司相關資訊請參閱附表八。

註 6：上表湧德電子股份有限公司及子公司之轉投資最高持股比例均與期末持股比例相等且該轉投資未有抵質押之情事。

湧德電子股份有限公司及子公司

大陸投資資訊

民國 111 年度

附表八

單位：新台幣仟元／外幣仟元

大陸被投資公司名稱	主要營業項目	實收資本額	投資方式 (註 1)	本 期 期 初 自 台 灣 匯 出 累 積 投 資 金 額	本 期 匯 出 或 收 回 投 資 金 額		本 期 期 末 自 台 灣 匯 出 累 積 投 資 金 額	本 公 司 直 接 或 間 接 投 資 之 持 股 比 例 %	被 投 資 公 司 本 期 損 益	本 期 認 列 投 資 損 益 (註 2)(二)(2) (註 7)	期 末 投 資 帳 面 價 值 (註 7)	截 至 本 期 止 已 匯 回 投 資 收 益
					匯 出	收 回						
東莞建冠塑膠電子有限公司	電子零件製造及銷售	\$ 463,399 (HKD116,432)	(二)(1)	\$ 405,981 (HKD12,647 及 USD 12,000)	\$ -	\$ -	\$ 405,981 (HKD12,647 及 USD 12,000)	100	(\$ 26,655)	(\$ 23,556) (註 6)	\$ 393,094	\$ -
中江湧德電子有限公司	電子零件製造及銷售	935,975 (USD 29,000)	(二)(2)	833,835 (USD 27,603)	-	-	833,835 (USD 27,603)	100	58,668	54,426 (註 6)	1,759,866	-
中江湧德聯網電子有限公司	電子零件買賣	2,476 (RMB 500)	(二)(3)	- (註 3)	-	-	-	100	8,026	8,026	53,626	-
東莞德洋精密橡膠有限公司	電子零件製造及銷售	76,252 (USD 2,500)	(二)(4)	70,734 (USD 2,342)	-	-	70,734 (USD 2,342)	51	( 16,054)	( 8,188)	( 45,043)	-
東莞湧德電子科技有限公司	電子零件研發	16,125 (USD 500)	(二)(1)	15,871 (USD 502)	-	-	15,871 (USD 502)	100	2,527	2,527	24,713	-
東莞市艾特捷智能科技有限公司	自動化設備之開發	44,753 (RMB 10,000)	(二)(5)	- (註 4)	-	-	-	60	1,649	990	9,093 (註 5)	-
東莞市瀚聯電子科技有限公司	電子連接線及電子產品製造及銷售	37,392 (RMB 8,400)	(二)(5)	- (註 4)	-	-	-	85	( 2,833)	( 2,245)	15,818 (註 5)	-

本 期 期 末 累 計 自 台 灣 匯 出	經 濟 部 投 審 會 核 准 投 資 金 額	依 經 濟 部 投 審 會 規 定 赴 大 陸 地 區 投 資 限 額 (註)
本 赴 大 陸 地 區 投 資 金 額 \$ 1,326,421	\$ 1,418,521	\$ 1,901,724

註 1：投資方式區分為下列三種，標示種類別即可：

(一) 直接赴大陸地區從事投資。

(二) 透過第三地區公司再投資大陸（請註明該第三地區之投資公司）。

(1) 透過第三地區公司（Global Connection (Samoa) Holding Inc.轉投資 Sunderland Inc.）再投資大陸。

(2) 透過第三地區公司（Global Connection (Samoa) Holding Inc.轉投資 San Francisco Inc.）再投資大陸。

(3) 透過第三地區公司（Global Connection (Samoa) Holding Inc.轉投資 San Francisco Inc.再投資中江湧德電子有限公司）再轉投資。

(4) 透過第三地區公司（大洋湧德有限公司）再投資大陸。

(5) 透過第三地區公司（Global Connection (Samoa) Holding Inc.轉投資 Sunderland Inc.再投資東莞建冠塑膠電子有限公司）再轉投資。

(三) 其他方式。

註 2：本期認列投資損益欄中

(一) 若屬籌備中，尚無投資損益者，應予註明。

(二) 投資損益認列基礎分為下列三種，應予註明。

(1) 經與中華民國會計師事務所所有合作關係之國際性會計師事務所查核之財務報表。

(2) 經台灣母公司簽證會計師查核之財務報表。

(3) 其他。

註 3：中江湧德聯網電子有限公司係由中江湧德電子有限公司直接投資，非由台灣匯出之投資金額。

註 4：東莞市艾特捷智能科技有限公司及東莞市瀚聯電子科技有限公司係由東莞建冠塑膠電子有限公司直接投資，非由台灣匯出之投資金額。

註 5：係包含投資成本與股權淨值差異。

註 6：係考量逆流及側流交易未實現毛利。

註 7：於編制本合併財務報表時，業已合併沖銷。

與大陸投資公司直接或間接經由第三地區事業所發生之重大交易事項：

1. 進貨金額及百分比與相關應付款項之期末餘額及百分比及

2. 銷貨金額及百分比與相關應收款項之期末餘額及百分比：

單位：新台幣仟元

大陸被投資公司名稱	交易類型	進、銷貨		價格	交易條件		應收(付)票據、帳款		未實現損益備註	
		金額	百分比		付款條件	與一般交易之比較	金額	百分比	金額	
東莞建冠塑膠電子有限公司	進貨	\$ 409,586	8%	逐筆議價	次月結 90 天	註 7	(\$ 129,647)	( 16% )	\$ 983	註 1
中江湧德電子有限公司	(銷貨)	( 313,604 )	( 6% )	逐筆議價	次月結 90 天	"	157,153	11%	-	註 2
中江湧德電子有限公司	進貨	4,473,826	86%	逐筆議價	次月結 90 天	"	( 557,915 )	( 70% )	7,776	註 3
中江湧德聯網電子有限公司	(銷貨)	( 218,206 )	( 4% )	逐筆議價	次月結 150 天	"	33,142	2%	-	註 4
東莞德洋精密橡塑有限公司	進貨	350,869	89%	逐筆議價	次月結 90 天	"	( 23,301 )	( 73% )	1,952	註 5
東莞德洋精密橡塑有限公司	(銷貨)	( 38,484 )	( 10% )	逐筆議價	次月結 90 天	"	10,018	14%	-	註 6

註 1：為 All First International Co., Ltd.向東莞建冠塑膠電子有限公司進貨之交易。

註 2：為 All First International Co., Ltd.銷貨中江湧德電子有限公司之交易。

註 3：為 All First International Co., Ltd.向中江湧德電子有限公司進貨之交易。

註 4：為 All First International Co., Ltd.銷貨中江湧德聯網電子有限公司之交易。

註 5：為 Morning Paragon Limited 向東莞德洋精密橡塑有限公司進貨之交易。

註 6：為 Morning Paragon Limited 銷貨東莞德洋精密橡塑有限公司之交易。

註 7：於編制本合併財務報表時，業已合併沖銷。

註 8：一般非關係人交易係採議價方式決定價格，預收款或次月結 30~90 天內收款。

3. 財產交易金額及其所產生之損益數額：無。

4. 票據背書保證或提供擔保品之期末餘額及其目的：無。

5. 資金融通之最高餘額、期末餘額、利率區間及當期利息總額：附表一。

6. 其他對當期損益或財務狀況有重大影響之交易事項，如勞務之提供或收受等：無。