

湧德電子股份有限公司及子
公司

合併財務報告暨會計師查核報告
民國 108 及 107 年度

地址：桃園市蘆竹區內溪路 68 巷 13 號 2F

電話：(03)3242000

§ 目 錄 §

| 項 | 目 頁 | 財 務 報 告 次 附 註 編 號 |
|---------------------------|-------|----------------------|
| 一、封 面 | 1 | - |
| 二、目 錄 | 2 | - |
| 三、關係企業合併財務報告聲明書 | 3 | - |
| 四、會計師查核報告 | 4~7 | - |
| 五、合併資產負債表 | 8 | - |
| 六、合併綜合損益表 | 9~11 | - |
| 七、合併權益變動表 | 12 | - |
| 八、合併現金流量表 | 13~14 | - |
| 九、合併財務報表附註 | 15 | - |
| (一) 公司沿革 | 15 | 一 |
| (二) 通過財務報告之日期及程序 | 15 | 二 |
| (三) 新發布及修訂準則及解釋之適用 | 15~18 | 三 |
| (四) 重要會計政策之彙總說明 | 18~31 | 四 |
| (五) 重大會計判斷、估計及假設不確定性之主要來源 | 31~32 | 五 |
| (六) 重要會計項目之說明 | 32~70 | 六~三十 |
| (七) 關係人交易 | 70 | 三一 |
| (八) 質抵押之資產 | 70 | 三二 |
| (九) 重大或有負債及未認列之合約承諾 | 71 | 三三 |
| (十) 重大之災害損失 | - | - |
| (十一) 重大之期後事項 | 71~72 | 三四 |
| (十二) 其 他 | 72~73 | 三五 |
| (十三) 附註揭露事項 | 73~75 | 三六 |
| 1. 重大交易事項相關資訊 | 77~84 | - |
| 2. 轉投資事業相關資訊 | 82~84 | - |
| 3. 大陸投資資訊 | 85~86 | - |
| (十四) 部門資訊 | 75~76 | 三七 |

關係企業合併財務報告聲明書

本公司 108 年度（自 108 年 1 月 1 日至 12 月 31 日止）依「關係企業合併營業報告書關係企業合併財務報表及關係報告書編製準則」應納入編製關係企業合併財務報告之公司與依國際財務報導準則第 10 號應納入編製母子公司合併財務報告之公司均相同，且關係企業合併財務報告所應揭露相關資訊於前揭母子公司合併財務報告中均已揭露，爰不再另行編製關係企業合併財務報告。

特此聲明

公司名稱：湧德電子股份有限公司



負責人：陳 伯 榕



中 華 民 國 1 0 9 年 3 月 5 日

會計師查核報告

湧德電子股份有限公司 公鑒：

查核意見

湧德電子股份有限公司及其子公司（湧德集團）民國 108 年及 107 年 12 月 31 日之合併資產負債表，暨民國 108 年及 107 年 1 月 1 日至 12 月 31 日之合併綜合損益表、合併權益變動表、合併現金流量表，以及合併財務報表附註（包括重大會計政策彙總），業經本會計師查核竣事。

依本會計師之意見，上開合併財務報表在所有重大方面係依照證券發行人財務報告編製準則及經金融監督管理委員會認可並發布生效之國際財務報導準則、國際會計準則、解釋及解釋公告編製，足以允當表達湧德集團民國 108 年及 107 年 12 月 31 日之合併財務狀況，暨民國 108 年及 107 年 1 月 1 日至 12 月 31 日之合併財務績效及合併現金流量。

查核意見之基礎

本會計師係依照會計師查核簽證財務報表規則及一般公認審計準則執行查核工作。本會計師於該等準則下之責任將於會計師查核合併財務報表之責任段進一步說明。本會計師所隸屬事務所受獨立性規範之人員已依會計師職業道德規範，與湧德集團保持超然獨立，並履行該規範之其他責任。本會計師相信已取得足夠及適切之查核證據，以作為表示查核意見之基礎。

關鍵查核事項

關鍵查核事項係指依本會計師之專業判斷，對湧德集團民國 108 年度合併財務報表之查核最為重要之事項。該等事項已於查核合併財務報表整體及形成查核意見之過程中予以因應，本會計師並不對該等事項單獨表示意見。

茲對湧德集團民國 108 年度合併財務報表之關鍵查核事項敘明如下：

湧德集團係多樣化規模量產之連接器製造商，民國 108 年度營業收入為 4,657,720 仟元，因產品應用範圍廣泛，故銷售對象眾多且分散。本期銷貨金額重大增加之客戶，合計佔集團營業收入約為 30.01%，較 107 年成長約 37.08%，因是將對上述客戶營業收入之發生列為本年度合併財務報表關鍵查核事項。有關收入認列政策之說明請參閱合併財務報表附註四(十三)所述。合併財務報表整體查核意見請參閱查核意見段。

本會計師對此之查核程序包括：

1. 藉由瞭解湧德集團有關銷貨交易流程之相關內部控制制度及作業程序，據以設計因應收入認列之內部控制查核程序，以確認並評估湧德集團進行銷貨交易時之相關內部控制作業是否有效。
2. 自湧德集團與上述銷貨金額重大增加客戶交易之銷貨明細中選取適當樣本，檢視帳單 (Invoice)、報關單及相關簽收紀錄等資料，並核對資金匯款對象及收款流程或其他替代性查核程序，確認銷貨交易發生之真實性；本會計師亦檢視前述客戶於資產負債表日以後是否發生重大銷貨退回情形。

其他事項

湧德電子股份有限公司業已編製民國 108 及 107 年度之個體財務報表，並經本會計師出具無保留意見之查核報告在案，備供參考。

管理階層與治理單位對合併財務報表之責任

管理階層之責任係依照證券發行人財務報告編製準則及經金融監督管理委員會認可並發布生效之國際財務報導準則、國際會計準則、解釋及解釋公告編製允當表達之合併財務報表，且維持與合併財務報表編製有關之必要內部控制，以確保合併財務報表未存有導因於舞弊或錯誤之重大不實表達。

於編製合併財務報表時，管理階層之責任亦包括評估湧德集團繼續經營之能力、相關事項之揭露，以及繼續經營會計基礎之採用，除非管理階層意圖清算湧德集團或停止營業，或除清算或停業外別無實際可行之其他方案。

湧德集團之治理單位 (含監察人) 負有監督財務報導流程之責任。

會計師查核合併財務報表之責任

本會計師查核合併財務報表之目的，係對合併財務報表整體是否存有導因於舞弊或錯誤之重大不實表達取得合理確信，並出具查核報告。合理確信係高度確信，惟依照一般公認審計準則執行之查核工作無法保證必能偵出合併財務報表存有之重大不實表達。不實表達可能導因於舞弊或錯誤。如不實表達之個別金額或彙總數可合理預期將影響合併財務報表使用者所作之經濟決策，則被認為具有重大性。

本會計師依照一般公認審計準則查核時，運用專業判斷並保持專業上之懷疑。本會計師亦執行下列工作：

1. 辨認並評估合併財務報表導因於舞弊或錯誤之重大不實表達風險；對所評估之風險設計及執行適當之因應對策；並取得足夠及適切之查核證據以作為查核意見之基礎。因舞弊可能涉及共謀、偽造、故意遺漏、不實聲明或踰越內部控制，故未偵出導因於舞弊之重大不實表達之風險高於導因於錯誤者。
2. 對與查核攸關之內部控制取得必要之瞭解，以設計當時情況下適當之查核程序，惟其目的非對湧德集團內部控制之有效性表示意見。
3. 評估管理階層所採用會計政策之適當性，及其所作會計估計與相關揭露之合理性。
4. 依據所取得之查核證據，對管理階層採用繼續經營會計基礎之適當性，以及使湧德集團繼續經營之能力可能產生重大疑慮之事件或情況是否存在重大不確定性，作出結論。本會計師若認為該等事件或情況存在重大不確定性，則須於查核報告中提醒合併財務報表使用者注意合併財務報表之相關揭露，或於該等揭露係屬不適當時修正查核意見。本會計師之結論係以截至查核報告日所取得之查核證據為基礎。惟未來事件或情況可能導致湧德集團不再具有繼續經營之能力。
5. 評估合併財務報表（包括相關附註）之整體表達、結構及內容，以及合併財務報表是否允當表達相關交易及事件。
6. 對於集團內組成個體之財務資訊取得足夠及適切之查核證據，以對合併財務報表表示意見。本會計師負責集團查核案件之指導、監督及執行，並負責形成集團查核意見。


本會計師與治理單位溝通之事項，包括所規劃之查核範圍及時間，以及重大查核發現（包括於查核過程中所辨認之內部控制顯著缺失）。

本會計師亦向治理單位提供本會計師所隸屬事務所受獨立性規範之人員已遵循會計師職業道德規範中有關獨立性之聲明，並與治理單位溝通所有可能被認為會影響會計師獨立性之關係及其他事項（包括相關防護措施）。

本會計師從與治理單位溝通之事項中，決定對湧德集團民國 108 年度合併財務報表查核之關鍵查核事項。本會計師於查核報告中敘明該等事項，除非法令不允許公開揭露特定事項，或在極罕見情況下，本會計師決定不於查核報告中溝通特定事項，因可合理預期此溝通所產生之負面影響大於所增進之公眾利益。

勤業眾信聯合會計師事務所
會計師 虞成全

虞成全



證券暨期貨管理委員會核准文號
台財證六字第 0930128050 號

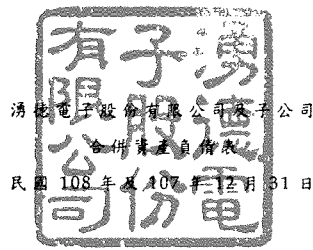
會計師 陳重成

陳重成



金融監督管理委員會核准文號
金管證審字第 1040024195 號

中 華 民 國 1 0 9 年 3 月 5 日



鴻德電子股份有限公司及子公司

合併資產負債表

民國 108 年及 107 年 12 月 31 日

單位：新台幣仟元

| 代 碼 | 資 產 | 108年12月31日 | | | 107年12月31日 | | |
|------|---------------------------------|--------------|-----|--------------|------------|---|--|
| | | 金 額 | % | | 金 額 | % | |
| | 流動資產 | | | | | | |
| 1100 | 現金及約當現金(附註四及六) | \$ 593,371 | 11 | \$ 976,471 | 18 | | |
| 1110 | 透過損益按公允價值衡量之金融資產—流動(附註四及七) | 553 | - | 401 | - | | |
| 1150 | 應收票據(附註四、九及二三) | 5,626 | - | 3,159 | - | | |
| 1170 | 應收帳款(附註四、五、九及二三) | 1,347,012 | 25 | 1,356,278 | 25 | | |
| 1200 | 其他應收款(附註四及九) | 44,136 | 1 | 52,030 | 1 | | |
| 1220 | 本期所得稅資產(附註四及二五) | 3,752 | - | 3,675 | - | | |
| 130X | 存貨(附註四、五及十) | 1,064,782 | 19 | 1,088,945 | 20 | | |
| 1479 | 其他流動資產(附註四、十六、十七及三二) | 213,942 | 4 | 166,514 | 3 | | |
| 11XX | 流動資產總計 | 3,273,174 | 60 | 3,647,473 | 67 | | |
| | 非流動資產 | | | | | | |
| 1517 | 透過其他綜合損益按公允價值衡量之金融資產—非流動(附註四及八) | 101,850 | 2 | 89,345 | 2 | | |
| 1600 | 不動產、廠房及設備(附註四、十二及三二) | 1,552,675 | 28 | 1,162,758 | 21 | | |
| 1755 | 使用權資產(附註四及十三) | 163,877 | 3 | - | - | | |
| 1802 | 其他無形資產(附註四及十五) | 33,583 | 1 | 8,515 | - | | |
| 1805 | 商譽(附註四、十四及二七) | 12,150 | - | 12,322 | - | | |
| 1840 | 遞延所得稅資產(附註四及二五) | 93,127 | 2 | 63,814 | 1 | | |
| 1985 | 長期預付租賃款(附註十六) | - | - | 57,455 | 1 | | |
| 1990 | 其他非流動資產(附註四、十七及三二) | 199,032 | 4 | 407,654 | 8 | | |
| 15XX | 非流動資產總計 | 2,156,294 | 40 | 1,801,863 | 33 | | |
| 1XXX | 資 產 總 計 | \$ 5,429,468 | 100 | \$ 5,449,336 | 100 | | |
| | 負債及權益 | | | | | | |
| | 流動負債 | | | | | | |
| 2100 | 短期借款(附註十八) | \$ 904,780 | 17 | \$ 1,047,834 | 19 | | |
| 2120 | 透過損益按公允價值衡量之金融負債—流動(附註四及七) | 3,765 | - | 1,290 | - | | |
| 2130 | 合約負債—流動(附註四及二三) | 13,800 | - | 14,429 | - | | |
| 2170 | 應付帳款 | 442,276 | 8 | 465,388 | 9 | | |
| 2280 | 租賃負債—流動(附註四及十三) | 20,352 | 1 | - | - | | |
| 2200 | 其他應付款(附註二十) | 602,199 | 11 | 597,035 | 11 | | |
| 2230 | 本期所得稅負債(附註四及二五) | 18,306 | - | 23,350 | - | | |
| 2320 | 一年內到期之長期借款及應付公司債(附註四、十八、十九及三二) | 397,309 | 7 | 29,450 | 1 | | |
| 2399 | 其他流動負債 | 6,506 | - | 8,118 | - | | |
| 21XX | 流動負債總計 | 2,409,293 | 44 | 2,186,894 | 40 | | |
| | 非流動負債 | | | | | | |
| 2580 | 租賃負債—非流動(附註四及十三) | 90,682 | 2 | - | - | | |
| 2530 | 應付公司債(附註四、十九及三二) | - | - | 287,265 | 5 | | |
| 2540 | 長期借款(附註十八及三二) | 364,000 | 7 | 265,050 | 5 | | |
| 2570 | 遞延所得稅負債(附註四及二五) | 6,852 | - | 4,386 | - | | |
| 2645 | 存入保證金 | 813 | - | 740 | - | | |
| 25XX | 非流動負債總計 | 462,347 | 9 | 557,441 | 10 | | |
| 2XXX | 負債總計 | 2,871,640 | 53 | 2,744,335 | 50 | | |
| | 歸屬於本公司業主之權益(附註四及二二) | | | | | | |
| | 股本 | | | | | | |
| 3110 | 普通股股本 | 696,758 | 13 | 696,758 | 13 | | |
| 3200 | 資本公積 | 737,456 | 14 | 737,456 | 13 | | |
| | 保留盈餘 | | | | | | |
| 3310 | 法定盈餘公積 | 314,074 | 6 | 302,055 | 6 | | |
| 3320 | 特別盈餘公積 | 154,427 | 3 | 147,131 | 3 | | |
| 3350 | 未分配盈餘 | 847,902 | 15 | 897,460 | 16 | | |
| 3300 | 保留盈餘總計 | 1,316,403 | 24 | 1,346,646 | 25 | | |
| 3400 | 其他權益 | (220,594) | (4) | (154,427) | (3) | | |
| 31XX | 本公司業主權益總計 | 2,530,023 | 47 | 2,626,433 | 48 | | |
| 36XX | 非控制權益(附註四、二二及二七) | 27,805 | - | 78,568 | 2 | | |
| 3XXX | 權益總計 | 2,557,828 | 47 | 2,705,001 | 50 | | |
| | 負債與權益總計 | \$ 5,429,468 | 100 | \$ 5,449,336 | 100 | | |

後附之附註係本合併財務報告之一部分。

董事長：陳伯榕



經理人：陳旻微



會計主管：吳昌璞



湧德電子股份有限公司及子公司

合併綜合損益表

民國 108 年及 107 年 1 月 1 日至 12 月 31 日

單位：新台幣仟元，惟
每股盈餘為元

| 代 碼 | 108年度 | | 107年度 | | |
|------|---------------------|--------------|-------|--------------|-------|
| | 金 額 | % | 金 額 | % | |
| | 營業收入 | | | | |
| 4100 | 銷貨收入（附註四、二 三及三七） | \$ 4,657,720 | 100 | \$ 4,477,826 | 100 |
| | 營業成本 | | | | |
| 5110 | 銷貨成本（附註十及二 四） | (3,818,338) | (82) | (3,639,029) | (81) |
| 5950 | 營業毛利 | 839,382 | 18 | 838,797 | 19 |
| | 營業費用（附註二四） | | | | |
| 6100 | 推銷費用 | (201,265) | (4) | (190,658) | (5) |
| 6200 | 管理費用 | (369,097) | (8) | (356,464) | (8) |
| 6300 | 研究發展費用 | (270,321) | (6) | (227,081) | (5) |
| 6450 | 預期信用減損損失（附 註四及九） | (1,321) | - | (33) | - |
| 6000 | 營業費用合計 | (842,004) | (18) | (774,236) | (18) |
| 6900 | 營業淨（損）利 | (2,622) | - | 64,561 | 1 |
| | 營業外收入及支出 | | | | |
| 7010 | 其他收入（附註四及二 四） | 51,243 | 1 | 44,279 | 1 |
| 7020 | 其他利益及損失（附註 四及二四） | 20,056 | 1 | 18,622 | 1 |
| 7050 | 財務成本（附註四、十 九及二四） | (41,645) | (1) | (26,882) | (1) |
| 7000 | 營業外收入及支出 合計 | 29,654 | - | 36,019 | 1 |

（接次頁）

(承前頁)

| 代 碼 | | 108年度 | | 107年度 | |
|------|---|--------------------|-------------|------------------|----------|
| | | 金 額 | % | 金 額 | % |
| 7900 | 稅前淨利 | \$ 27,032 | 1 | \$ 100,580 | 2 |
| 7950 | 所得稅費用(附註四及二五) | (26,982) | (1) | (22,987) | - |
| 8200 | 本年度淨利 | <u>50</u> | - | <u>77,593</u> | <u>2</u> |
| | 其他綜合損益(附註四、二 二及二五) | | | | |
| 8310 | 不重分類至損益之項 目： | | | | |
| 8316 | 透過其他綜合損益 按公允價值衡量 之權益工具投資 未實現評價損益 | 14,597 | - | 11,047 | - |
| 8349 | 與不重分類之項目 相關之所得稅 | (3,348) | - | (2,697) | - |
| | | <u>11,249</u> | - | <u>8,350</u> | - |
| 8360 | 後續可能重分類至損益 之項目： | | | | |
| 8361 | 國外營運機構財務 報表換算之兌換 差額 | (96,905) | (2) | (23,361) | - |
| 8399 | 與可能重分類之項 目相關之所得稅 | <u>19,332</u> | <u>1</u> | <u>9,754</u> | - |
| | | (77,573) | (1) | (13,607) | - |
| 8300 | 本年度其他綜合損 益(稅後淨額) | (66,324) | (1) | (5,257) | - |
| 8500 | 本年度綜合損益總額 | <u>(\$ 66,274)</u> | <u>(1)</u> | <u>\$ 72,336</u> | <u>2</u> |
| | 淨(損)利歸屬於： | | | | |
| 8610 | 本公司業主 | \$ 53,368 | 1 | \$ 120,188 | 3 |
| 8620 | 非控制權益 | (53,318) | (1) | (42,595) | (1) |
| 8600 | | <u>\$ 50</u> | - | <u>\$ 77,593</u> | <u>2</u> |

(接次頁)

(承前頁)

| 代 碼 | | 108年度 | | 107年度 | |
|------|-------------|--------------------|-------------|------------------|----------|
| | | 金 額 | % | 金 額 | % |
| | 綜合損益總額歸屬於： | | | | |
| 8710 | 本公司業主 | (\$ 12,799) | - | \$ 115,099 | 3 |
| 8720 | 非控制權益 | (53,475) | (1) | (42,763) | (1) |
| 8700 | | <u>(\$ 66,274)</u> | <u>(1)</u> | <u>\$ 72,336</u> | <u>2</u> |
| | 每股盈餘 (附註二六) | | | | |
| | 來自繼續營業單位 | | | | |
| 9710 | 基 本 | <u>\$ 0.77</u> | | <u>\$ 1.72</u> | |
| 9810 | 稀 釋 | <u>\$ 0.76</u> | | <u>\$ 1.67</u> | |

後附之附註係本合併財務報告之一部分。

董事長：陳伯榕




經理人：陳旻徹



會計主管：吳昌璞





亞細亞電訊股份有限公司

民國 108 年 12 月 31 日

單位：新台幣千元

| 代碼 | 107 年 1 月 1 日餘額 | 本公司 | | | | | 其他 | | | 權益 | |
|----|-----------------|------------|------------|--------------|------------|-----------|--------------|--------------------------|-------|--------------|--|
| | | 股本 | 資本公積 | 保留盈餘 | 特別盈餘公積 | 盈餘 | 國外財務報表之兌換差額 | 透過其他綜合損益按公允價值衡量之金融資產評價損益 | 非控制權益 | 權益總額 | |
| A1 | \$ 696,758 | \$ 728,457 | \$ 87,468 | \$ 1,021,537 | \$ 147,131 | \$ 83,068 | \$ 2,745,657 | | | | |
| B1 | - | - | 24,348 | (24,348) | - | - | - | - | - | - | |
| B3 | - | - | 59,663 | (59,663) | - | - | - | - | - | - | |
| B5 | - | - | - | (160,254) | - | - | (160,254) | - | - | - | |
| C5 | - | 8,999 | - | - | - | - | - | - | - | 8,999 | |
| D1 | - | - | - | 120,188 | - | (42,595) | 77,593 | - | - | 77,593 | |
| D3 | - | - | - | - | (13,439) | (168) | (5,257) | - | - | (5,257) | |
| D5 | - | - | - | 120,188 | (13,439) | (42,763) | 72,336 | - | - | 72,336 | |
| O1 | - | - | - | - | - | 38,263 | 38,263 | - | - | 38,263 | |
| Z1 | 696,758 | 737,456 | 302,055 | 147,131 | 160,570 | 78,568 | 2,705,001 | 6,143 | - | 2,705,001 | |
| B1 | - | - | 12,019 | (12,019) | - | - | - | - | - | - | |
| B3 | - | - | 7,296 | (7,296) | - | - | - | - | - | - | |
| B5 | - | - | - | (83,611) | - | - | (83,611) | - | - | (83,611) | |
| D1 | - | - | - | 53,368 | - | (53,318) | 50 | - | - | 50 | |
| D3 | - | - | - | - | (77,416) | (157) | (66,324) | - | - | (66,324) | |
| D5 | - | - | - | 53,368 | (77,416) | (53,475) | (66,274) | - | - | (66,274) | |
| O1 | - | - | - | - | - | 2,712 | 2,712 | - | - | 2,712 | |
| Z1 | \$ 696,758 | \$ 737,456 | \$ 314,074 | \$ 154,427 | \$ 237,986 | \$ 27,805 | \$ 2,557,828 | \$ 17,392 | - | \$ 2,557,828 | |

後附之附註係本合併財務報告之一部分。



董事長：陳伯榕



經理人：陳曼微



會計主管：吳昌琪

湧德電子股份有限公司及子公司

合併現金流量表

民國 108 年及 107 年 1 月 1 日至 12 月 31 日

單位：新台幣仟元

| 代 碼 | | 108年度 | 107年度 |
|--------|--------------------------------|----------------|----------------|
| | 營業活動之現金流量 | | |
| A10000 | 本年度稅前淨利 | \$ 27,032 | \$ 100,580 |
| A20010 | 收益費損項目： | | |
| A20100 | 折舊費用 | 347,452 | 288,297 |
| A20200 | 攤銷費用 | 7,803 | 7,178 |
| A29900 | 預付租賃款攤銷 | - | 2,460 |
| A20300 | 預期信用減損損失 | 1,321 | 33 |
| A20400 | 透過損益按公允價值衡量之金融 資產／負債淨損失（利益） | 2,371 | (739) |
| A20900 | 財務成本 | 41,645 | 26,882 |
| A21200 | 利息收入 | (12,378) | (12,666) |
| A21300 | 股利收入 | (1,866) | (2,387) |
| A23700 | 存貨呆滯及跌價損失 | 12,072 | 2,486 |
| A22500 | 處分不動產、廠房及設備損失 | 63 | 1,237 |
| A24100 | 外幣兌換淨損失（利益） | 34,199 | (5,312) |
| A30000 | 營業資產及負債之淨變動數 | | |
| A31115 | 強制透過損益按公允價值衡量之 金融資產 | - | 2,157 |
| A31130 | 應收票據 | (2,684) | 5,937 |
| A31150 | 應收帳款 | (21,569) | (157,425) |
| A31180 | 其他應收款 | 6,488 | (32,452) |
| A31200 | 存 貨 | (22,693) | (123,199) |
| A31240 | 其他流動資產 | 1,784 | (39,187) |
| A32125 | 合約負債 | (682) | 6,948 |
| A32150 | 應付帳款 | (8,052) | (154) |
| A32180 | 其他應付款 | (38,625) | 100,204 |
| A32230 | 其他流動負債 | (959) | (10,387) |
| A33000 | 營運產生之現金 | 372,722 | 160,491 |
| A33100 | 收取之利息 | 12,598 | 12,431 |
| A33200 | 收取之股利 | 1,866 | 2,387 |
| A33300 | 支付之利息 | (35,844) | (21,093) |
| A33500 | 支付所得稅 | (42,731) | (31,800) |
| AAAA | 營業活動之淨現金流入 | <u>308,611</u> | <u>122,416</u> |

(接次頁)

(承前頁)

| 代 碼 | | 108年度 | 107年度 |
|--------|--------------------------------|------------|------------|
| | 投資活動之現金流量 | | |
| B00030 | 透過其他綜合損益按公允價值衡量之 金融資產減資退回股款 | \$ 2,092 | \$ 12,570 |
| B02200 | 取得子公司之淨現金流入(附註二七) | 1,640 | 17,366 |
| B02700 | 購置不動產、廠房及設備 | (304,924) | (242,403) |
| B02800 | 處分不動產、廠房及設備價款 | 4,049 | 7,175 |
| B04200 | 其他應收款減少 | - | 181,311 |
| B04500 | 購置無形資產 | (13,428) | (6,827) |
| B06500 | 其他金融資產增加 | - | (57,270) |
| B06500 | 其他金融資產減少 | 3,776 | - |
| B03700 | 存出保證金增加 | (9,544) | - |
| B03800 | 存出保證金減少 | - | 3,221 |
| B06800 | 其他非流動資產減少 | 8,235 | 262 |
| B07100 | 預付設備款增加 | (278,363) | (218,440) |
| BBBB | 投資活動之淨現金流出 | (586,467) | (303,035) |
| | 籌資活動之現金流量 | | |
| C00100 | 短期借款增加 | - | 127,042 |
| C00200 | 短期借款減少 | (135,654) | - |
| C01200 | 發行公司債 | - | 287,890 |
| C01600 | 舉借長期借款 | 225,500 | 63,500 |
| C01700 | 償還長期借款 | (52,000) | - |
| C04020 | 租賃本金償還 | (18,654) | - |
| C03000 | 存入保證金增加 | 108 | - |
| C03100 | 存入保證金減少 | - | (150) |
| C04500 | 發放現金股利 | (83,611) | (160,254) |
| C05800 | 非控制權益變動 | - | 24,500 |
| CCCC | 籌資活動之淨現金流(出)入 | (64,311) | 342,528 |
| DDDD | 匯率變動對現金及約當現金之影響 | (40,933) | (3,443) |
| EEEE | 現金及約當現金淨(減少)增加 | (383,100) | 158,466 |
| E00100 | 年初現金及約當現金餘額 | 976,471 | 818,005 |
| E00200 | 年底現金及約當現金餘額 | \$ 593,371 | \$ 976,471 |

後附之附註係本合併財務報告之一部分。

董事長：陳伯榕



經理人：陳旻微



會計主管：吳昌璞



湧德電子股份有限公司及子公司

合併財務報表附註

民國 108 年及 107 年 1 月 1 日至 12 月 31 日

(除另予註明外，金額以新台幣仟元為單位)

一、公司沿革

- (一) 湧德電子股份有限公司(以下稱「本公司」)自 94 年 3 月 18 日奉經濟部核准設立，成立時資本額為 10,000 仟元，經歷年來增資，目前資本總額為 696,758 仟元，所營業務主要為：1.電子材料零售業；2.國際貿易業等。
- (二) 本公司股票自 101 年 10 月起在財團法人中華民國證券櫃檯買賣中心上櫃買賣。
- (三) 本公司因股權分散，故無最終母公司及最終控制者。
- (四) 本合併財務報告係以本公司之功能性貨幣新台幣表達。

二、通過財務報告之日期及程序

本合併財務報告於 109 年 3 月 5 日經董事會通過。

三、新發布及修訂準則及解釋之適用

- (一) 首次適用修正後之證券發行人財務報告編製準則及金融監督管理委員會(以下稱「金管會」)認可並發布生效之國際財務報導準則(IFRS)、國際會計準則(IAS)、解釋(IFRIC)及解釋公告(SIC)(以下稱「IFRSs」)

除下列說明外，適用修正後之證券發行人財務報告編製準則及金管會認可並發布生效之 IFRSs 將不致造成本公司及由本公司所控制個體(以下稱「合併公司」)會計政策之重大變動：

IFRS 16「租賃」

IFRS 16 規範租賃協議之辨認與出租人及承租人會計處理，該準則將取代 IAS 17「租賃」及 IFRIC 4「決定一項安排是否包含租賃」等相關解釋。相關會計政策請參閱附註四。

租賃定義

合併公司選擇僅就 108 年 1 月 1 日以後簽訂（或變動）之合約依 IFRS 16 評估是否係屬（或包含）租賃，先前已依 IAS 17 及 IFRIC 4 辨認為租賃之合約不予重新評估並依 IFRS 16 之過渡規定處理。

合併公司為承租人

除低價值標的資產租賃及短期租賃選擇按直線基礎認列費用外，其他租賃係於合併資產負債表認列使用權資產及租賃負債。合併綜合損益表係分別表達使用權資產之折舊費用及租賃負債按有效利息法所產生之利息費用。於合併現金流量表中，償付租賃負債之本金金額表達為籌資活動，支付利息部分則列為營業活動。適用 IFRS 16 前，分類為營業租賃之合約係按直線基礎認列費用，為取得中國大陸之土地使用權預付之租賃給付係認列於預付租賃款。營業租賃現金流量於合併現金流量表係表達於營業活動。

合併公司選擇將追溯適用 IFRS 16 之累積影響數調整於 108 年 1 月 1 日保留盈餘，不重編比較資訊。

先前依 IAS 17 以營業租賃處理之協議，於 108 年 1 月 1 日租賃負債之衡量係以剩餘租賃給付按該日承租人之增額借款利率折現，全部使用權資產係以該日之租賃負債金額衡量，所認列之使用權資產均適用 IAS 36 評估減損。

合併公司亦適用下列權宜作法：

1. 對具有合理類似特性之租賃組合使用單一折現率衡量租賃負債。
2. 租賃期間於 108 年 12 月 31 日以前結束之租賃依短期租賃處理。
3. 不將原始直接成本計入 108 年 1 月 1 日之使用權資產衡量中。
4. 進行租賃負債之衡量時，對諸如租賃期間之決定使用後見之明。

合併公司於 108 年 1 月 1 日認列租賃負債所適用之增額借款利率加權平均數為 1.7895%，該租賃負債金額與 107 年 12 月 31 日不可取消營業租賃之未來最低租賃給付總額之差異說明如下：

| | | |
|--|----|----------------|
| 107 年 12 月 31 日不可取消營業租賃之未來最低租賃給付總額 | \$ | 124,062 |
| 減：適用豁免之短期租賃 | (| 2,572) |
| 108 年 1 月 1 日未折現總額 | \$ | <u>121,490</u> |
| 按 108 年 1 月 1 日增額借款利率折現後之現值 (108 年 1 月 1 日租賃負債餘額) | \$ | <u>113,421</u> |

首次適用 IFRS 16 對 108 年 1 月 1 日各資產及負債項目調整如下：

| | 108 年 1 月 1 日 重編前金額 | 首次適用之 調整 | 108 年 1 月 1 日 重編後金額 |
|----------|------------------------|-------------------|------------------------|
| 長期預付租賃款 | \$ 57,455 | (\$ 57,455) | \$ - |
| 其他流動資產 | 1,393 | (1,393) | - |
| 使用權資產 | - | 172,269 | 172,269 |
| 資產影響 | <u>\$ 58,848</u> | <u>\$ 113,421</u> | <u>\$ 172,269</u> |
| 租賃負債—流動 | \$ - | \$ 16,499 | \$ 16,499 |
| 租賃負債—非流動 | - | 96,922 | 96,922 |
| 負債影響 | <u>\$ -</u> | <u>\$ 113,421</u> | <u>\$ 113,421</u> |

(二) 109 年適用金管會認可之 IFRSs

| 新發布 / 修正 / 修訂準則及解釋 | IASB 發布之生效日 |
|------------------------------------|----------------------|
| IFRS 3 之修正「業務之定義」 | 2020 年 1 月 1 日 (註 1) |
| IFRS 9、IAS 39 及 IFRS 7 之修正「利率指標變革」 | 2020 年 1 月 1 日 (註 2) |
| IAS 1 及 IAS 8 之修正「重大性之定義」 | 2020 年 1 月 1 日 (註 3) |

註 1：收購日在年度報導期間開始於 2020 年 1 月 1 日以後之企業合併及於前述日期以後發生之資產取得適用此項修正。

註 2：2020 年 1 月 1 日以後開始之年度期間追溯適用此項修正。

註 3：2020 年 1 月 1 日以後開始之年度期間推延適用此項修正。

IAS 1 及 IAS 8 之修正「重大性之定義」

該修正並未修改重大性定義，僅提供較易理解之說明。修改後重大性定義並額外說明，不重大資訊可能將重大資訊模糊化。此外，IAS 1 目前係以「可能影響使用者」作為重大性之門檻，修正後之規定將改以「可被合理預期將影響使用者」作為重大性之門檻。

除上述影響外，截至本合併財務報告通過發布日止，合併公司評估上述準則、解釋之修正對將不致對財務狀況與財務績效造成重大影響。

(三) IASB 已發布但尚未經金管會認可並發布生效之 IFRSs

| <u>新發布 / 修正 / 修訂準則及解釋</u> | <u>IASB 發布之生效日 (註)</u> |
|---|------------------------|
| IFRS 10 及 IAS 28 之修正「投資者與其關聯企業或合資間之資產出售或投入」 | 未定 |
| IFRS 17「保險合約」 | 2021 年 1 月 1 日 |
| IAS 1 之修正「將負債分類為流動或非流動」 | 2022 年 1 月 1 日 |

註：除另註明外，上述新發布 / 修正 / 修訂準則或解釋係於各該日期以後開始之年度報導期間生效。

截至本合併財務報告通過發布日止，合併公司仍持續評估上述準則、解釋之修正對財務狀況與財務績效之影響，相關影響待評估完成時予以揭露。

四、重大會計政策之彙總說明

(一) 遵循聲明

本合併財務報告係依照證券發行人財務報告編製準則及經金管會認可並發布生效之 IFRSs 編製。

(二) 編製基礎

除按公允價值衡量之金融工具外，本合併財務報告係依歷史成本基礎編製。

公允價值衡量依照相關輸入值之可觀察程度及重要性分為第 1 等級至第 3 等級：

1. 第 1 等級輸入值：係指於衡量日可取得之相同資產或負債於活躍市場之報價（未經調整）。
2. 第 2 等級輸入值：係指除第 1 等級之報價外，資產或負債直接（亦即價格）或間接（亦即由價格推導而得）之可觀察輸入值。
3. 第 3 等級輸入值：係指資產或負債之不可觀察之輸入值。

(三) 資產與負債區分流動與非流動之標準

流動資產包括：

1. 主要為交易目的而持有之資產；
2. 預期於資產負債表日後 12 個月內實現之資產；及
3. 現金及約當現金（但不包括於資產負債表日後逾 12 個月用以交換或清償負債而受到限制者）。

流動負債包括：

1. 主要為交易目的而持有之負債；
2. 於資產負債表日後 12 個月內到期清償之負債，以及
3. 不能無條件將清償期限遞延至資產負債表日後至少 12 個月之負債。

非屬上述流動資產或流動負債者，係分類為非流動資產或非流動負債。

(四) 合併基礎

本合併財務報告係包含本公司及由本公司所控制個體（子公司）之財務報告。合併綜合損益表已納入被收購子公司於當期自收購日起之營運損益。子公司之財務報告已予調整，以使其會計政策與合併公司之會計政策一致。於編製合併財務報告時，各個體間之交易、帳戶餘額、收益及費損已全數予以銷除。子公司之綜合損益總額係歸屬至本公司業主及非控制權益。

當合併公司對子公司所有權權益之變動未導致喪失控制者，係作為權益交易處理。合併公司及非控制權益之帳面金額已予調整，以反映其於子公司相對權益之變動。非控制權益之調整金額與所支付或收取對價之公允價值間之差額，係直接認列為權益且歸屬於本公司業主。

子公司明細、持股比率及營業項目，參閱附註十一及附表七及八。

(五) 企業合併

企業合併係採收購法處理。收購相關成本於成本發生當期列為費用。

商譽係按移轉對價之公允價值以及被收購者之非控制權益金額，超過收購日所取得可辨認資產及承擔負債之淨額衡量。

對被收購者具有現時所有權權益且清算時有權按比例享有被收購者淨資產之非控制權益，係以其所享有被收購者可辨認淨資產已認列金額之比例份額衡量。

(六) 外 幣

各個體編製財務報告時，以個體功能性貨幣以外之貨幣（外幣）交易者，依交易日匯率換算為功能性貨幣記錄。

外幣貨幣性項目於每一資產負債表日以收盤匯率換算。因交割貨幣性項目或換算貨幣性項目產生之兌換差額，於發生當期認列於損益。

以歷史成本衡量之外幣非貨幣性項目係以交易日之匯率換算，不再重新換算。

於編製合併財務報告時，本公司及其國外營運機構（包含營運所在國家或使用之貨幣與本公司不同之子公司）之資產及負債以每一資產負債表日匯率換算為新台幣。收益及費損項目係以當期平均匯率換算，所產生之兌換差額列於其他綜合損益，並分別歸屬予本公司業主及非控制權益。

(七) 存 貨

存貨包括原物料、製成品及在製品。存貨係以成本與淨變現價值孰低衡量，比較成本與淨變現價值時除同類別存貨外係以個別項目為基礎。淨變現價值係指在正常情況下之估計售價減除至完工尚需投入之估計成本及完成出售所需之估計成本後之餘額。存貨平時按標準成本計價，結帳日再予調整使其接近按加權平均法計算之成本。

(八) 不動產、廠房及設備

不動產、廠房及設備係以成本認列，後續以成本減除累計折舊及累計減損損失後之金額衡量。

建造中之不動產、廠房及設備係以成本減除累計減損損失後之金額認列。成本包括專業服務費用及符合資本化條件之借款成本。

該等資產於完工並達預期使用狀態時，分類至不動產、廠房及設備之適當類別並開始提列折舊。

除自有土地不提列折舊外，其餘不動產、廠房及設備於耐用年限內按直線基礎，對每一重大部分則單獨提列折舊。合併公司至少於每一年度結束日對估計耐用年限、殘值及折舊方法進行檢視，並推移適用會計估計變動之影響。

不動產、廠房及設備除列時，淨處分價款與該資產帳面金額間之差額係認列於損益。

(九) 商 譽

企業合併所取得之商譽係依收購日所認列之商譽金額作為成本，後續以成本減除累計減損損失後之金額衡量。

為減損測試之目的，商譽分攤至合併公司預期因該合併綜效而受益之各現金產生單位或現金產生單位群組（簡稱「現金產生單位」）。

受攤商譽之現金產生單位每年（及有跡象顯示該單位可能已減損時）藉由包含商譽之該單位帳面金額與其可回收金額之比較，進行該單位之減損測試。若分攤至現金產生單位之商譽係當年度企業合併所取得，則該單位應於當年度結束前進行減損測試。若受攤商譽之現金產生單位之可回收金額低於其帳面金額，減損損失係先減少該現金產生單位受攤商譽之帳面金額，次就該單位內其他各資產帳面金額之比例減少各該資產帳面金額。任何減損損失直接認列為當期損失。商譽減損損失不得於後續期間迴轉。

處分受攤商譽現金產生單位內之某一營運時，與該被處分營運有關之商譽金額係包含於營運之帳面金額以決定處分損益。

(十) 無形資產

1. 單獨取得

單獨取得之有限耐用年限無形資產原始以成本衡量，後續係以成本減除累計攤銷及累計減損損失後之金額衡量。無形資產於耐用年限內按直線基礎進行攤銷，合併公司至少於每一年

度結束日對估計耐用年限、殘值及攤銷方法進行檢視，並推延適用會計估計變動之影響。

2. 除 列

無形資產除列時，淨處分價款與該資產帳面金額間之差額係認列於當期損益。

(十一) 有形及無形資產（商譽除外）之減損

合併公司於每一資產負債表日評估是否有任何跡象顯示有形及無形資產（商譽除外）可能已減損。若有任一減損跡象存在，則估計該資產之可回收金額。倘無法估計個別資產之可回收金額，合併公司估計該資產所屬現金產生單位之可回收金額。共用資產係依合理一致基礎分攤至個別現金產生單位。

可回收金額為公允價值減出售成本與其使用價值之較高者。個別資產或現金產生單位之可回收金額若低於其帳面金額時，將該資產或現金產生單位之帳面金額調減至其可回收金額，減損損失係認列於損益。

當減損損失於後續迴轉時，該資產或現金產生單位之帳面金額調增至修訂後之可回收金額，惟增加後之帳面金額以不超過該資產或現金產生單位若未於以前年度認列減損損失時所決定之帳面金額（減除攤銷或折舊）。減損損失之迴轉係認列於損益。

(十二) 金融工具

金融資產與金融負債於合併公司成為該工具合約條款之一方時認列於合併資產負債表。

原始認列金融資產與金融負債時，若金融資產或金融負債非屬透過損益按公允價值衡量者，係按公允價值加計直接可歸屬於取得或發行金融資產或金融負債之交易成本衡量。直接可歸屬於取得或發行透過損益按公允價值衡量之金融資產或金融負債之交易成本，則立即認列為損益。

1. 金融資產

金融資產之慣例交易係採交易日會計認列及除列。

(1) 衡量種類

合併公司所持有之金融資產種類為透過損益按公允價值衡量之金融資產、按攤銷後成本衡量之金融資產、透過其他綜合損益按公允價值衡量之債務工具投資與透過其他綜合損益按公允價值衡量之權益工具投資。

A. 透過損益按公允價值衡量之金融資產

透過損益按公允價值衡量之金融資產係強制透過損益按公允價值衡量之金融資產。強制透過損益按公允價值衡量之金融資產包括未指定透過其他綜合損益按公允價值衡量之權益工具投資，及不符合分類為按攤銷後成本衡量或透過其他綜合損益按公允價值衡量之債務工具投資。

透過損益按公允價值衡量之金融資產係按公允價值衡量，所產生之股利、利息係認列於其他收入，再衡量產生之利益或損失則係認列於其他利益及損失。公允價值之決定方式請參閱附註三十。

B. 按攤銷後成本衡量之金融資產

合併公司投資金融資產若同時符合下列兩條件，則分類為按攤銷後成本衡量之金融資產：

- a. 係於某經營模式下持有，該模式之目的係持有金融資產以收取合約現金流量；及
- b. 合約條款產生特定日期之現金流量，該等現金流量完全為支付本金及流通在外本金金額之利息。

按攤銷後成本衡量之金融資產（包括現金及約當現金、按攤銷後成本衡量之應收款項、其他金融資產及存出保證金）於原始認列後，係以有效利息法決定之總帳面金額減除任何減損損失之攤銷後成本衡量，惟短期應

收帳款之利息認列不具重大性之情況除外，任何外幣兌換損益則認列於損益。

除下列兩種情況外，利息收入係以有效利率乘以金融資產總帳面金額計算：

- a. 購入或創始之信用減損金融資產，利息收入係以信用調整後有效利率乘以金融資產攤銷後成本計算。
- b. 非屬購入或創始之信用減損，但後續變成信用減損之金融資產，應自信用減損後之次一報導期間起以有效利率乘以金融資產攤銷後成本計算利息收入。

信用減損金融資產係指發行人或債務人已發生重大財務困難、違約、債務人很有可能聲請破產或其他財務重整或由於財務困難而使金融資產之活絡市場消失。

約當現金包括自取得日起 3 個月內、高度流動性、可隨時轉換成定額現金且價值變動風險甚小之定期存款，係用於滿足短期現金承諾。

C. 透過其他綜合損益按公允價值衡量之債務工具投資

合併公司投資債務工具若同時符合下列兩條件，則分類為透過其他綜合損益按公允價值衡量之金融資產：

- a. 係於某經營模式下持有，該模式之目的係藉由收取合約現金流量及出售金融資產達成；及
- b. 合約條款產生特定日期之現金流量，該等現金流量完全為支付本金及流通在外本金金額之利息。

透過其他綜合損益按公允價值衡量之債務工具投資係按公允價值衡量，帳面金額之變動中屬以有效利息法計算之利息收入、外幣兌換損益與減損損失或迴轉利益係認列於損益，其餘變動係認列於其他綜合損益，於投資處分時重分類為損益。

D. 透過其他綜合損益按公允價值衡量之權益工具投資

合併公司於原始認列時，可作一不可撤銷之選擇，將非持有供交易且非企業合併收購者所認列或有對價之權益工具投資，指定透過其他綜合損益按公允價值衡量。

透過其他綜合損益按公允價值衡量之權益工具投資係按公允價值衡量，後續公允價值變動列報於其他綜合損益，並累計於其他權益中。於投資處分時，累積損益直接移轉至保留盈餘，並不重分類為損益。

透過其他綜合損益按公允價值衡量之權益工具投資之股利於合併公司收款之權利確立時認列於損益中，除非該股利明顯代表部分投資成本之回收。

(2) 金融資產之減損

合併公司於每一資產負債表日按預期信用損失評估按攤銷後成本衡量之金融資產（含應收款項）及透過其他綜合損益按公允價值衡量之債務工具投資之減損損失。

應收款項係按存續期間預期信用損失認列備抵損失。其他金融資產係先評估自原始認列後信用風險是否顯著增加，若未顯著增加，則按 12 個月預期信用損失認列備抵損失，若已顯著增加，則按存續期間預期信用損失認列備抵損失。

預期信用損失係以發生違約之風險作為權重之加權平均信用損失。12 個月預期信用損失係代表金融工具於報導日後 12 個月內可能違約事項所產生之預期信用損失，存續期間預期信用損失則代表金融工具於預期存續期間所有可能違約事項產生之預期信用損失。

合併公司為內部信用風險管理目的，在不考量所持有擔保品之前提下，判定下列情況代表金融資產已發生違約：

- A. 有內部或外部資訊顯示債務人已不可能清償債務。
- B. 逾期超過 180 天，除非有合理且可佐證之資訊顯示延後之違約基準更為適當。

所有金融資產之減損損失係藉由備抵帳戶調降其帳面金額，惟透過其他綜合損益按公允價值衡量之債務工具投資之備抵損失係認列於其他綜合損益，並不減少其帳面金額。

(3) 金融資產之除列

合併公司僅於對來自金融資產現金流量之合約權利失效，或已移轉金融資產且該資產所有權之幾乎所有風險及報酬已移轉予其他企業時，始將金融資產除列。

按攤銷後成本衡量之金融資產整體除列時，其帳面金額與所收取對價間之差額係認列於損益。透過其他綜合損益按公允價值衡量之債務工具投資整體除列時，其帳面金額與所收取對價加計已認列於其他綜合損益之任何累計利益或損失之總和間之差額係認列於損益。透過其他綜合損益按公允價值衡量之權益工具投資整體除列時，累積損益直接移轉至保留盈餘，並不重分類為損益。

2. 權益工具

合併公司發行之債務及權益工具係依據合約協議之實質與金融負債及權益工具之定義分類為金融負債或權益。

合併公司發行之權益工具係以取得之價款扣除直接發行成本後之金額認列。

再取回本公司本身之權益工具係於權益項下認列與減除。購買、出售、發行或註銷本公司本身之權益工具不認列於損益。

3. 金融負債

(1) 後續衡量

除下列情況外，所有金融負債係以有效利息法按攤銷後成本衡量：

透過損益按公允價值衡量之金融負債

透過損益按公允價值衡量之金融負債係持有供交易並按公允價值衡量，再衡量產生之利益或損失係認列於其他利益及損失。

公允價值之決定方式請參閱附註三十。

(2) 金融負債之除列

除列金融負債時，其帳面金額與所支付對價（包含任何所移轉之非現金資產或承擔之負債）間之差額認列為損益。

4. 可轉換公司債

合併公司發行之複合金融工具（可轉換公司債）係依據合約協議之實質與金融負債及權益工具之定義，於原始認列時將其組成部分分別分類為金融負債及權益。

原始認列時，負債組成部分之公允價值係以類似之不可轉換工具當時市場利率估算，並於執行轉換或到期日前，以有效利息法計算之攤銷後成本衡量。屬嵌入非權益衍生工具之負債組成部分則以公允價值衡量。

分類為權益之轉換權係等於該複合工具整體公允價值減除經單獨決定之負債組成部分公允價值之剩餘金額，經扣除所得稅影響數後認列為權益，後續不再衡量。於該轉換權被執行時，其相關之負債組成部分及於權益之金額將轉列股本及資本公積－發行溢價。可轉換公司債之轉換權若於到期日仍未被執行，該認列於權益之金額將轉列資本公積－其他。

發行可轉換公司債之相關交易成本，係按分攤總價款之比例分攤至該工具之負債（列入負債帳面金額）及權益組成部分（列入權益）。

5. 衍生工具

合併公司簽訂之衍生工具係為遠期外匯合約。

衍生工具於簽訂衍生工具合約時，原始以公允價值認列，後續於資產負債表日按公允價值再衡量，後續衡量產生之利益或損失直接列入損益。當衍生工具之公允價值為正值時，列為金融資產；公允價值為負值時，列為金融負債。

衍生工具若嵌入於 IFRS 9 範圍內之資產主契約，係以整體合約決定金融資產分類。衍生工具若嵌入於非 IFRS 9 範圍內之

資產主契約（如嵌入於金融負債主契約），而嵌入式衍生工具若符合衍生工具之定義，其風險及特性與主契約之風險及特性並非緊密關聯，且混合合約非透過損益按公允價值衡量時，該衍生工具係視為單獨衍生工具。

(十三) 收入認列

合併公司於客戶合約辨認履約義務後，將交易價格分攤至各履約義務，並於滿足各履約義務時認列收入。

商品銷貨收入來自電子材料之銷售。由於電子材料於起運或運抵客戶指定地點時，客戶對商品已有訂定價格與使用之權利且負有再銷售之主要責任，並承擔商品陳舊過時風險，合併公司係於該時點認列收入及應收帳款。預收款項於商品出貨前係認列為合約負債。

(十四) 租 賃

除租賃相關會計政策及下列說明外，請參閱 107 年度合併財務報告之重大會計政策彙總說明。

租 賃

108 年

合併公司於合約成立日評估合約是否係屬（或包含）租賃。

合併公司為承租人

除適用認列豁免之低價值標的資產租賃及短期租賃之租賃給付係按直線基礎於租賃期間內認列為費用，其他租賃皆於租賃開始日認列使用權資產及租賃負債。

使用權資產原始按成本（包含租賃負債之原始衡量金額、租賃開始日前支付之租賃給付減除收取之租賃誘因、原始直接成本及復原標的資產之估計成本）衡量，後續按成本減除累計折舊及累計減損損失後之金額衡量，並調整租賃負債之再衡量數。使用權資產係單獨表達於合併資產負債表。

使用權資產採直線基礎自租賃開始日起至耐用年限屆滿時或租賃期間屆滿時兩者之較早者提列折舊。

租賃負債原始按租賃給付之現值衡量。若租賃隱含利率容易確定，租賃給付使用該利率折現。若該利率並非容易確定，則使用承租人增額借款利率。

後續，租賃負債採有效利息法按攤銷後成本基礎衡量，且利息費用係於租賃期間分攤。若租賃期間變動導致未來租賃給付有變動，合併公司再衡量租賃負債，並相對調整使用權資產，惟若使用權資產之帳面金額已減至零，則剩餘之再衡量金額認列於損益中。租賃負債係單獨表達於合併資產負債表。

107 年

當租賃條款係移轉附屬於資產所有權之幾乎所有風險與報酬予承租人，則將其分類為融資租賃。所有其他租賃則分類為營業租賃。

合併公司為承租人

營業租賃給付係按直線基礎於租賃期間內認列為費用。

(十五) 借款成本

直接可歸屬於取得、建造或生產符合要件之資產之借款成本，係作為該資產成本之一部分，直到該資產達到預定使用或出售狀態之幾乎所有必要活動已完成為止。

除上述外，所有其他借款成本係於發生當期認列為損益。

(十六) 政府補助

政府補助僅於可合理確信合併公司將遵循政府補助所附加之條件，且將可收到該項補助時，始予以認列。

政府補助係用於補償已發生之費用或損失，則於其可收取之期間認列於損益。

(十七) 員工福利

1. 短期員工福利

短期員工福利相關負債係以換取員工服務而預期支付之非折現金額衡量。

2. 退職後福利

確定提撥退休計畫之退休金係於員工提供服務之期間將應提撥之退休金數額認列為當期費用。

(十八) 所得稅

所得稅費用係當期所得稅及遞延所得稅之總和。

1. 當期所得稅

依我國所得稅法規定計算之未分配盈餘加徵所得稅，係於股東會決議年度認列。

以前年度應付所得稅之調整，列入當期所得稅。

2. 遞延所得稅

遞延所得稅係依帳載資產及負債帳面金額與計算課稅所得之課稅基礎二者所產生之暫時性差異計算。

遞延所得稅負債一般係就所有應課稅暫時性差異予以認列，而遞延所得稅資產則於很有可能有課稅所得以供可減除暫時性差異及虧損扣抵等支出所產生之所得稅抵減使用時認列。

與投資子公司相關之應課稅暫時性差異認列遞延所得稅負債，惟合併公司若可控制暫時性差異迴轉之時點，且該暫時性差異很有可能於可預見之未來不會迴轉者除外。與此類投資有關之可減除暫時性差異，僅於其很有可能有足夠課稅所得用以實現暫時性差異，且於可預見之未來預期將迴轉的範圍內，予以認列遞延所得稅資產。

遞延所得稅資產之帳面金額於每一資產負債表日予以重新檢視，並針對已不再很有可能有足夠之課稅所得以供其回收所有或部分資產者，調減帳面金額。原未認列為遞延所得稅資產者，亦於每一資產負債表日予以重新檢視，並在未來很有可能產生課稅所得以供其回收所有或部分資產者，調增帳面金額。

遞延所得稅資產及負債係以預期負債清償或資產實現當期之稅率衡量，該稅率係以資產負債表日已立法或已實質性立法之稅率及稅法為基礎。遞延所得稅負債及資產之衡量係反映合併公司於資產負債表日預期回收或清償其資產及負債帳面金額之方式所產生之租稅後果。

3. 當期及遞延所得稅

當期及遞延所得稅係認列於損益，惟與認列於其他綜合損益或直接計入權益之項目相關之當期及遞延所得稅係分別認列於其他綜合損益或直接計入權益。

五、重大會計判斷、估計及假設不確定性之主要來源

合併公司於採用會計政策時，對於不易自其他來源取得相關資訊者，管理階層必須基於歷史經驗及其他攸關之因素作出相關之判斷、估計及假設。實際結果可能與估計有所不同。

管理階層將對估計與基本假設持續檢視。若估計之修正僅影響當期，則於修正當期認列；若會計估計之修正同時影響當期及未來期間，則於修正當期及未來期間認列。

重大會計判斷

租賃期間（適用於 108 年）

決定所承租資產之租賃期間時，合併公司考量將產生經濟誘因以行使（或不行使）選擇權之所有攸關事實及情況，包括自租賃開始日至選擇權行使日間所有事實及情況之預期變動。考量主要因素包括選擇權所涵蓋期間之合約條款及條件、於合約期間進行之重大租賃權益改良及標的資產對承租人營運之重要性等。於合併公司控制範圍內重大事項或情況重大改變發生時，重評估租賃期間。

估計及假設不確定性之主要來源

(一) 金融資產之估計減損

應收帳款之估計減損係基於合併公司對於違約率及預期損失率之假設。合併公司考量歷史經驗、現時市場情況及前瞻性資訊，以作成假設並選擇減損評估之輸入值。所採用重要假設及輸入值請參閱附註九。若未來實際現金流量少於預期，可能會產生重大減損損失。

(二) 存貨之減損

存貨淨變現價值係正常營業過程中之估計售價減除至完工尚需投入之估計成本及完成出售所需之估計成本後之餘額估計，該等估計係依目前市場狀況及類似產品之歷史銷售經驗評估，市場情況之改變可能重大影響該等估計結果。

六、現金及約當現金

| | 108年12月31日 | 107年12月31日 |
|----------------------|-------------------|-------------------|
| 庫存現金及週轉金 | \$ 2,359 | \$ 2,787 |
| 銀行活期存款 | 390,183 | 298,290 |
| 約當現金（原始到期日在3個月以內之投資） | | |
| 銀行定期存款 | 200,829 | 675,394 |
| | <u>\$ 593,371</u> | <u>\$ 976,471</u> |

銀行存款於資產負債表日之市場利率區間如下：

| | 108年12月31日 | 107年12月31日 |
|------|---------------|---------------|
| 銀行存款 | 0.001%~2.520% | 0.001%~2.025% |

七、透過損益按公允價值衡量之金融工具

| | 108年12月31日 | 107年12月31日 |
|------------------|-----------------|-----------------|
| <u>金融資產—流動</u> | | |
| 強制透過損益按公允價值衡量 | | |
| 衍生工具（未指定避險） | | |
| —遠期外匯合約 | <u>\$ 553</u> | <u>\$ 401</u> |
| <u>金融負債—流動</u> | | |
| 持有供交易 | | |
| 衍生工具（未指定避險） | | |
| —可轉換公司債選擇權（附註十九） | \$ 1,920 | \$ 1,290 |
| —遠期外匯合約 | <u>1,845</u> | <u>-</u> |
| | <u>\$ 3,765</u> | <u>\$ 1,290</u> |

於資產負債表日未適用避險會計且尚未到期之遠期外匯合約如下：

| | 幣 別 | 到 期 期 間 | 合 約 金 額 (仟 元) |
|-------------------|--------|-------------------|----------------------|
| <u>108年12月31日</u> | | | |
| 賣出遠期外匯合約 | 美元兌人民幣 | 109.2.20-109.3.23 | USD3,000/RMB 21,054 |
| 賣出遠期外匯合約 | 美元兌人民幣 | 109.1.13-109.3.23 | USD11,000/RMB 77,109 |
| <u>107年12月31日</u> | | | |
| 賣出遠期外匯合約 | 美元兌人民幣 | 108.1.22 | USD6,000/RMB41,322 |

合併公司從事遠期外匯交易之目的，主要係為規避外幣資產及負債因匯率波動產生之風險。合併公司持有之遠期外匯合約因不符合有效避險條件，故不適用避險會計。

八、透過其他綜合損益按公允價值衡量之金融資產

透過其他綜合損益按公允價值衡量之權益工具投資

| | <u>108年12月31日</u> | <u>107年12月31日</u> |
|-----------------|-------------------|-------------------|
| <u>非流動</u> | | |
| <u>國內投資</u> | | |
| 未上市(櫃)股票 | | |
| 福潤投資股份有限公司普通股 | \$ 10,652 | \$ 17,045 |
| 湧富投資股份有限公司普通股 | 16,391 | 14,234 |
| 湧創投資股份有限公司普通股 | 70,849 | 53,933 |
| 鼎煜精密工業股份有限公司普通股 | 3,958 | 4,133 |
| 小計 | <u>\$ 101,850</u> | <u>\$ 89,345</u> |

合併公司依中長期策略目的投資上表所述四家公司之普通股，並預期透過長期投資獲利。合併公司管理階層認為若將該等投資之短期公允價值波動列入損益，與前述長期投資規劃並不一致，因此選擇指定該等投資為透過其他綜合損益按公允價值衡量。

九、應收票據、應收帳款及其他應收款

| | 108年12月31日 | 107年12月31日 |
|--------------------------------|---------------------|---------------------|
| <u>應收票據</u> | | |
| 按攤銷後成本衡量 | | |
| 總帳面金額 | \$ 5,626 | \$ 3,159 |
| 減：備抵損失 | - | - |
| | <u>\$ 5,626</u> | <u>\$ 3,159</u> |
| <u>應收帳款</u> | | |
| 按攤銷後成本衡量 | | |
| 總帳面金額 | \$ 1,166,623 | \$ 1,038,603 |
| 減：備抵損失 | (973) | (72) |
| | 1,165,650 | 1,038,531 |
| 透過其他綜合損益按公允價值 衡量（請詳(一)2之說明） | <u>181,362</u> | <u>317,747</u> |
| | <u>\$ 1,347,012</u> | <u>\$ 1,356,278</u> |
| <u>其他應收款</u> | | |
| 應收退稅款 | \$ 29,497 | \$ 42,081 |
| 讓售應收帳款保留款 | 11,649 | 5,047 |
| 其他 | <u>2,990</u> | <u>4,902</u> |
| | <u>\$ 44,136</u> | <u>\$ 52,030</u> |

(一) 應收票據及應收帳款

1. 按攤銷後成本衡量之應收票據及應收帳款

合併公司對商品銷售之平均授信期間為 60 至 180 天。

為減輕信用風險，合併公司管理階層指派專責團隊負責授信額度之決定、授信核准及其他監控程序以確保逾期應收帳款之回收已採取適當行動。此外，合併公司於資產負債表日會逐一複核應收帳款之可回收金額以確保無法回收之應收帳款已提列適當減損損失。據此，合併公司管理階層認為合併公司之信用風險已顯著減少。

合併公司按存續期間預期信用損失認列應收帳款之備抵損失。存續期間預期信用損失係使用準備矩陣計算，其考量客戶過去違約紀錄與現時財務狀況、產業經濟情勢，並同時考量 GDP 預測及產業展望。

若有證據顯示交易對方面臨嚴重財務困難且合併公司無法合理預期可回收金額，例如交易對方正進行清算，合併公司直接沖銷相關應收帳款，惟仍會持續追索活動，因追索回收之金額則認列於損益。

合併公司依準備矩陣衡量應收票據之備抵損失如下：

108年12月31日

| | 未 逾 期 |
|------------------|-----------------|
| 預期信用損失率 | 0.00% |
| 總帳面金額 | \$ 5,626 |
| 備抵損失(存續期間預期信用損失) | - |
| 攤銷後成本 | <u>\$ 5,626</u> |

107年12月31日

| | 未 逾 期 |
|------------------|-----------------|
| 預期信用損失率 | 0.00% |
| 總帳面金額 | \$ 3,159 |
| 備抵損失(存續期間預期信用損失) | - |
| 攤銷後成本 | <u>\$ 3,159</u> |

合併公司依準備矩陣衡量應收帳款之備抵損失如下：

108年12月31日

| | 未 逾 期 | 逾期1~60天 | 逾期61~120天 | 逾期121天以上 | 合 計 |
|----------------------|---------------------|------------------|------------------|-----------------|---------------------|
| 預期信用損失率 | 0.00228% | 0.0111% | 0.4264% | 23.78% | |
| 總帳面金額 | \$ 1,052,107 | \$ 98,825 | \$ 11,961 | \$ 3,730 | \$ 1,166,623 |
| 備抵損失(存續期間 預期信用損失) | (24) | (11) | (51) | (887) | (973) |
| 攤銷後成本 | <u>\$ 1,052,083</u> | <u>\$ 98,814</u> | <u>\$ 11,910</u> | <u>\$ 2,843</u> | <u>\$ 1,165,650</u> |

107年12月31日

| | 未 逾 期 | 逾期1~60天 | 逾期61~120天 | 逾期121天以上 | 合 計 |
|----------------------|---------------------|------------------|---------------|-------------|---------------------|
| 預期信用損失率 | 0.0033% | 0.1205% | 2.7400% | 50.0000% | |
| 總帳面金額 | \$ 1,019,279 | \$ 19,087 | \$ 219 | \$ 18 | \$ 1,038,603 |
| 備抵損失(存續期間 預期信用損失) | (34) | (23) | (6) | (9) | (72) |
| 攤銷後成本 | <u>\$ 1,019,245</u> | <u>\$ 19,064</u> | <u>\$ 213</u> | <u>\$ 9</u> | <u>\$ 1,038,531</u> |

應收帳款備抵損失之變動資訊如下：

| | 108年度 | 107年度 |
|-------------|---------------|--------------|
| 年初餘額 | \$ 72 | \$ 40 |
| 加：本年度提列減損損失 | 1,321 | 33 |
| 減：本年度實際沖銷 | (387) | - |
| 外幣換算差額 | (33) | (1) |
| 年底餘額 | <u>\$ 973</u> | <u>\$ 72</u> |

2. 透過其他綜合損益按公允價值衡量之應收帳款

針對特定客戶之應收帳款，合併公司視營運資金情況決定以無追索權之方式讓售予銀行或不予讓售。合併公司管理此類應收帳款之經營模式，係藉由收取合約現金流量及出售金融資產達成目的，故此類應收帳款係透過其他綜合損益按公允價值衡量。

合併公司依準備矩陣衡量透過其他綜合損益按公允價值衡量之應收帳款之備抵損失如下：

108年12月31日

| | 未逾期 | 逾期1~60天 | 逾期61~120天 | 逾期121天以上 | 合計 |
|----------------------|-------------------|-------------|-------------|-------------|-------------------|
| 預期信用損失率 | - | - | - | - | - |
| 總帳面金額 | \$ 181,362 | \$ - | \$ - | \$ - | \$ 181,362 |
| 備抵損失(存續期間 預期信用損失) | - | - | - | - | - |
| 攤銷後成本 | <u>\$ 181,362</u> | <u>\$ -</u> | <u>\$ -</u> | <u>\$ -</u> | <u>\$ 181,362</u> |

107年12月31日

| | 未逾期 | 逾期1~60天 | 逾期61~120天 | 逾期121天以上 | 合計 |
|----------------------|-------------------|---------------|-------------|-------------|-------------------|
| 預期信用損失率 | - | - | - | - | - |
| 總帳面金額 | \$ 317,511 | \$ 236 | \$ - | \$ - | \$ 317,747 |
| 備抵損失(存續期間 預期信用損失) | - | - | - | - | - |
| 攤銷後成本 | <u>\$ 317,511</u> | <u>\$ 236</u> | <u>\$ -</u> | <u>\$ -</u> | <u>\$ 317,747</u> |

(二) 其他應收款

合併公司帳列其他應收款主要係應收退稅款及讓售應收帳款予銀行之保留款項等。合併公司採行之政策係僅與信用良好對象交易。合併公司持續追蹤且參考交易對方過去拖欠紀錄及分析其目前財務狀況，以評估其他應收款自原始認列後信用風險是否顯著增加

及衡量預期信用損失。截至 108 年及 107 年 12 月 31 日止，合併公司評估其他應收款之預期信用損失為 0%。

十、存 貨

| | 108年12月31日 | 107年12月31日 |
|-----|---------------------|---------------------|
| 製成品 | \$ 391,208 | \$ 335,423 |
| 在製品 | 509,889 | 591,488 |
| 原物料 | 163,685 | 162,034 |
| | <u>\$ 1,064,782</u> | <u>\$ 1,088,945</u> |

108 及 107 年度與存貨相關之銷貨成本分別為 3,818,338 仟元及 3,639,029 仟元。銷貨成本包括存貨跌價及呆滯損失 12,072 仟元及 2,486 仟元。

十一、子 公 司

列入合併財務報告之子公司

本合併財務報告編製主體如下：

| 投資公司名稱 | 子 公 司 名 稱 | 業 務 性 質 | 所 持 股 權 百 分 比 | | 說 明 |
|--|--|-----------|----------------|----------------|------------------------|
| | | | 108年 12月31日 | 107年 12月31日 | |
| 湧德電子股份有限公司 | Global Connection (Samoa) Holding Inc. | 控 股 | 100% | 100% | 主要營業風險為匯率風險。 |
| " | 泉德電子股份有限公司 | 電子材料製造及銷售 | 50% | 50% | 主要營業風險為市場風險。 |
| " | 德洋精密股份有限公司 | 電子零件買賣 | 51% | 51% | 主要營業風險為市場風險。 |
| Global Connection (Samoa) Holding Inc. | Sunderland Inc. | 控 股 | 100% | 100% | 主要營業風險為匯率風險。 |
| " | San Francisco Inc. | 控 股 | 100% | 100% | 主要營業風險為匯率風險。 |
| " | All First International Co., Ltd. | 貿易／接單公司 | 100% | 100% | 主要營業風險為匯率風險及市場風險。 |
| 德洋精密股份有限公司 | 大洋湧德有限公司 | 控 股 | 100% | 100% | 主要營業風險為匯率風險。 |
| Sunderland Inc. | 東莞建冠塑膠電子有限公司 | 電子零件製造及銷售 | 100% | 100% | 主要營業風險為政治風險、匯率風險及市場風險。 |
| " | 東莞湧德電子科技有限公司 | 電子零件研發及銷售 | 100% | 100% | 主要營業風險為政治風險、匯率風險及市場風險。 |
| San Francisco Inc. | 中江湧德電子有限公司 | 電子零件製造及銷售 | 100% | 100% | 主要營業風險為政治風險、匯率風險及市場風險。 |
| 中江湧德電子有限公司 | 中江湧德聯網電子有限公司 | 電子零件買賣 | 100% | 100% | 主要營業風險為政治風險及市場風險。 |
| 大洋湧德有限公司 | 東莞德洋精密橡膠有限公司 | 電子零件製造及銷售 | 100% | 100% | 主要營業風險為政治風險、匯率風險及市場風險。 |
| " | Morning Paragon Limited | 貿易／接單公司 | 100% | 100% | 主要營業風險為匯率風險及市場風險。 |
| " | Million Like Limited | 貿易／接單公司 | - (註 2) | 100% (註 2) | 主要營業風險為匯率風險及市場風險。 |

| 投資公司名稱 | 子 公 司 名 稱 | 業 務 性 質 | 所 持 股 權 百 分 比 | | 說 明 |
|--------------|----------------|-----------------|----------------|----------------|------------------|
| | | | 108年 12月31日 | 107年 12月31日 | |
| 東莞建冠塑膠電子有限公司 | 東莞市艾特捷智能科技有限公司 | 零件加工及自動設備開發 | 60% | 60% (註3) | 主要營業風險為政治風險市場風險。 |
| " | 東莞市瀚聯電子科技有限公司 | 電子連接線及電子產品製造及銷售 | 70% | - | 主要營業風險為政治風險市場風險。 |

(註4)

註1：大洋湧德有限公司於107年1月進行現金增資，合併公司依原持股比例取得股權。

註2：合併公司於107年1月取得100%股權；因目前無計畫使用及無任何運作，已於108年4月完成清算，註銷公司登記。

註3：合併公司於107年11月透過東莞建冠塑膠電子有限公司取得東莞市艾特捷智能科技有限公司60%股權。

註4：合併公司於108年3月透過東莞建冠塑膠電子有限公司取得東莞市瀚聯電子科技有限公司70%股權。

十二、不動產、廠房及設備—自用

| | 土 地 | 房 屋 及 建 物 | 機 器 設 備 | 運 輸 設 備 | 辦 公 設 備 | 模 具 設 備 | 租 賃 改 良 | 其 他 設 備 | 建 造 中 之 不 動 產 | 合 計 |
|----------------|------------|------------|--------------|-----------|-----------|------------|-----------|------------|------------------|--------------|
| 成 本 | | | | | | | | | | |
| 108年1月1日餘額 | \$ 159,538 | \$ 311,041 | \$ 1,175,132 | \$ 21,251 | \$ 24,858 | \$ 278,704 | \$ 65,810 | \$ 259,778 | \$ 22,477 | \$ 2,318,589 |
| 增 添 | - | 10,534 | 253,793 | 1,568 | 753 | 60,357 | 16,700 | 42,746 | - | 388,471 |
| 處 分 | - | - | (23,011) | (1,306) | (487) | (10,136) | (103) | (6,091) | - | (41,134) |
| 由預付設備款轉入(出) | - | 3,183 | 341,761 | - | - | 18,282 | 2,411 | 10,139 | (13,687) | 362,089 |
| 淨兌換差額 | - | (8,161) | (44,125) | (854) | (393) | (13,898) | (3,391) | (12,229) | (270) | (83,521) |
| 108年12月31日餘額 | \$ 159,538 | \$ 318,617 | \$ 1,705,530 | \$ 20,659 | \$ 24,531 | \$ 333,309 | \$ 81,427 | \$ 294,343 | \$ 6,520 | \$ 2,944,494 |
| 累 計 折 舊 | | | | | | | | | | |
| 108年1月1日餘額 | \$ - | \$ 35,842 | \$ 654,347 | \$ 19,545 | \$ 16,630 | \$ 192,458 | \$ 53,642 | \$ 163,367 | \$ - | \$ 1,155,831 |
| 處 分 | - | - | (19,594) | (1,306) | (487) | (10,018) | (103) | (5,514) | - | (37,022) |
| 折舊費用 | - | 30,231 | 158,635 | 862 | 5,265 | 53,826 | 13,480 | 62,675 | - | 324,974 |
| 淨兌換差額 | - | (2,721) | (27,028) | (738) | (492) | (9,453) | (2,681) | (8,831) | - | (51,964) |
| 108年12月31日餘額 | \$ - | \$ 83,352 | \$ 766,360 | \$ 18,343 | \$ 20,916 | \$ 226,813 | \$ 64,338 | \$ 211,697 | \$ - | \$ 1,391,819 |
| 108年12月31日淨額 | \$ 159,538 | \$ 235,265 | \$ 939,190 | \$ 2,316 | \$ 3,615 | \$ 106,496 | \$ 17,089 | \$ 82,646 | \$ 6,520 | \$ 1,552,675 |
| 成 本 | | | | | | | | | | |
| 107年1月1日餘額 | \$ 159,538 | \$ 306,808 | \$ 1,078,177 | \$ 20,625 | \$ 22,490 | \$ 245,162 | \$ 55,016 | \$ 188,669 | \$ 13,887 | \$ 2,092,372 |
| 增 添 | - | 7,653 | 85,850 | 1,003 | 976 | 49,916 | 6,919 | 50,281 | - | 202,598 |
| 由企業合併取得 | - | - | 185 | - | 1,709 | - | 4,961 | 1,359 | - | 8,214 |
| 處 分 | - | - | (41,072) | - | (712) | (22,783) | - | (5,010) | - | (69,579) |
| 由預付設備款轉入 | - | - | 68,777 | - | 630 | 11,388 | - | 29,134 | 6,995 | 116,924 |
| 淨兌換差額 | - | (3,420) | (16,785) | (377) | (235) | (4,977) | (1,086) | (4,655) | (405) | (31,940) |
| 107年12月31日餘額 | \$ 159,538 | \$ 311,041 | \$ 1,175,132 | \$ 21,251 | \$ 24,858 | \$ 278,704 | \$ 65,810 | \$ 259,778 | \$ 22,477 | \$ 2,318,589 |
| 累 計 折 舊 | | | | | | | | | | |
| 107年1月1日餘額 | \$ - | \$ 30,460 | \$ 546,499 | \$ 18,454 | \$ 12,746 | \$ 167,503 | \$ 48,420 | \$ 123,525 | \$ - | \$ 947,607 |
| 處 分 | - | (410) | (29,016) | - | (693) | (20,783) | - | (10,265) | - | (61,167) |
| 折舊費用 | - | 26,610 | 147,098 | 1,439 | 4,751 | 49,175 | 6,177 | 53,047 | - | 288,297 |
| 淨兌換差額 | - | (818) | (10,234) | (348) | (174) | (3,437) | (955) | (2,940) | - | (18,906) |
| 107年12月31日餘額 | \$ - | \$ 55,842 | \$ 654,347 | \$ 19,545 | \$ 16,630 | \$ 192,458 | \$ 53,642 | \$ 163,367 | \$ - | \$ 1,155,831 |
| 107年12月31日淨額 | \$ 159,538 | \$ 255,199 | \$ 520,785 | \$ 1,706 | \$ 8,228 | \$ 86,246 | \$ 12,168 | \$ 96,411 | \$ 22,477 | \$ 1,162,758 |

108及107年度合併公司進行減損評估，經評估未有因減損情形而須提列減損損失之情事。

合併公司之折舊係以直線基礎按下列耐用年數計提折舊：

| | |
|-------|--------|
| 建築物 | |
| 廠房主建物 | 10至50年 |
| 其他 | 2至8年 |
| 機器設備 | 2至10年 |
| 運輸設備 | 3至6年 |
| 辦公設備 | 3至5年 |
| 模具設備 | 2至4年 |
| 租賃改良 | 2至3年 |
| 其他設備 | 3至8年 |

設定作為借款擔保之自用不動產、廠房及設備金額，請參閱附註三二。

十三、租賃協議

(一) 使用權資產－108年

| | 108年12月31日 |
|------------|-------------------|
| 使用權資產帳面金額 | |
| 土地使用權 | \$ 55,171 |
| 建築物 | <u>108,706</u> |
| | <u>\$ 163,877</u> |
| | 108年度 |
| 使用權資產之增添 | <u>\$ 21,194</u> |
| 使用權資產之折舊費用 | |
| 土地使用權 | \$ 1,395 |
| 建築物 | <u>21,083</u> |
| | <u>\$ 22,478</u> |

108及107年度合併公司進行減損評估，經評估未有因減損情形而須提列減損損失之情事。

(二) 租賃負債－108年

| | 108年12月31日 |
|----------|------------------|
| 租賃負債帳面金額 | |
| 流動 | <u>\$ 20,352</u> |
| 非流動 | <u>\$ 90,682</u> |

租賃負債之折現率區間如下：

| | |
|-----|-------------------|
| | <u>108年12月31日</u> |
| 建築物 | 1.38%~1.7895% |

(三) 重要承租活動及條款

合併公司承租若干土地及建築物做為廠房及辦公室使用，租賃期間為5~50年。於租賃期間終止時，合併公司對所租賃之土地及建築物並無優惠承購權，並約定未經出租人同意，合併公司不得將租賃標的之全部或一部轉租或轉讓。

(四) 其他租賃資訊

108年

| | |
|-------------|--------------|
| | <u>108年度</u> |
| 短期租賃費用 | \$ 1,891 |
| 低價值資產租賃費用 | \$ 536 |
| 租賃之現金(流出)總額 | (\$ 23,158) |

合併公司選擇對符合短期租賃之租賃合約適用認列之豁免，不對該等租賃認列相關使用權資產及租賃負債。

107年

不可取消營業租賃之未來最低租賃給付總額如下

| | |
|-------|-------------------|
| | <u>107年12月31日</u> |
| 不超過1年 | \$ 20,020 |
| 1~5年 | 72,808 |
| 超過5年 | 31,234 |
| | <u>\$ 124,062</u> |

當年度認列於損益之租賃及轉租給付如下：

| | |
|--------|--------------|
| | <u>107年度</u> |
| 最低租賃給付 | \$ 14,519 |

十四、商譽

| | 108年度 | 107年度 |
|---------------------|------------------|------------------|
| <u>成 本</u> | | |
| 年初餘額 | \$ 12,322 | \$ 6,103 |
| 本年度企業合併取得（附註二 七） | 79 | 6,219 |
| 淨兌換差額 | (251) | - |
| 年底餘額 | <u>\$ 12,150</u> | <u>\$ 12,322</u> |

係本公司於102年2月、107年11月及108年3月取得泉德電子股份有限公司50%股權、東莞市艾特捷智能科技有限公司60%股權及東莞市瀚聯電子科技有限公司70%股權，因投資成本高於取得日之可辨認資產與承擔之負債之公允價值列為商譽。截至108年及107年12月31日止，經評估泉德、艾特捷及瀚聯電子之預期產生之未來現金流量折現值，尚無商譽減損之狀況。

十五、其他無形資產

| | 電 腦 軟 體 | 商 標 權 | 合 計 |
|-------------------|--------------------|-------------------|--------------------|
| <u>成 本</u> | | | |
| 108年1月1日餘額 | \$ 41,192 | \$ - | \$ 41,192 |
| 單獨取得 | 3,666 | 9,762 | 13,428 |
| 由其他非流動資產—其他轉 入 | - | 19,524 | 19,524 |
| 處 分 | (5,341) | - | (5,341) |
| 淨兌換差額 | (1,221) | - | (1,221) |
| 108年12月31日餘額 | <u>\$ 38,296</u> | <u>\$ 29,286</u> | <u>\$ 67,582</u> |
| <u>累計攤銷</u> | | | |
| 108年1月1日餘額 | (\$ 32,677) | \$ - | (\$ 32,677) |
| 攤銷費用 | (5,469) | (2,334) | (7,803) |
| 處 分 | 5,341 | - | 5,341 |
| 淨兌換差額 | 1,140 | - | 1,140 |
| 108年12月31日餘額 | <u>(\$ 31,665)</u> | <u>(\$ 2,334)</u> | <u>(\$ 33,999)</u> |
| 108年12月31日淨額 | <u>\$ 6,631</u> | <u>\$ 26,952</u> | <u>\$ 33,583</u> |

| | 電 腦 軟 體 | 商 標 權 | 合 計 |
|--------------|--------------------|-------------|--------------------|
| <u>成 本</u> | | | |
| 107年1月1日餘額 | \$ 35,550 | \$ - | \$ 35,550 |
| 單獨取得 | 6,827 | - | 6,827 |
| 處 分 | (668) | - | (668) |
| 淨兌換差額 | (517) | - | (517) |
| 107年12月31日餘額 | <u>\$ 41,192</u> | <u>\$ -</u> | <u>\$ 41,192</u> |
| <u>累計攤銷</u> | | | |
| 107年1月1日餘額 | (\$ 26,627) | \$ - | (\$ 26,627) |
| 攤銷費用 | (7,178) | - | (7,178) |
| 處 分 | 668 | - | 668 |
| 淨兌換差額 | 460 | - | 460 |
| 107年12月31日餘額 | <u>(\$ 32,677)</u> | <u>\$ -</u> | <u>(\$ 32,677)</u> |
| 107年12月31日淨額 | <u>\$ 8,515</u> | <u>\$ -</u> | <u>\$ 8,515</u> |

108及107年度合併公司進行減損評估，經評估未有因減損情形而須提列減損損失之情事。

合併公司之攤銷費用係以直線基礎按下列耐用年數計提：

| | |
|------|------|
| 電腦軟體 | 2至5年 |
| 商標權 | 12年 |

依功能別彙總攤銷費用：

| | 108年度 | 107年度 |
|------|-----------------|-----------------|
| 推銷費用 | \$ 3,377 | \$ 1,240 |
| 管理費用 | 3,675 | 4,806 |
| 研發費用 | 751 | 1,132 |
| | <u>\$ 7,803</u> | <u>\$ 7,178</u> |

十六、預付租賃款

| | 108年12月31日 | 107年12月31日 |
|------------|-------------|------------------|
| 流動（帳列預付款項） | \$ - | \$ 1,393 |
| 非 流 動 | - | 57,455 |
| | <u>\$ -</u> | <u>\$ 58,848</u> |

係中國大陸之土地使用權，合併公司已取得中國政府核發之國有土地使用證。

十七、其他資產

| | 108年12月31日 | 107年12月31日 |
|----------------------|-------------------|-------------------|
| <u>流 動</u> | | |
| 進項稅額 | \$ 79,936 | \$ 86,370 |
| 預付款項 | 48,929 | 53,865 |
| 留抵稅額 | 17,853 | 18,038 |
| 其他金融資產－流動（附註三 二） | 61,962 | 5,738 |
| 其 他 | 5,262 | 2,503 |
| | <u>\$ 213,942</u> | <u>\$ 166,514</u> |
| <u>非 流 動</u> | | |
| 預付設備款 | \$ 149,886 | \$ 278,591 |
| 長期預付費用 | 28,236 | 37,595 |
| 存出保證金 | 13,910 | 4,944 |
| 其他金融資產－非流動（附註三 二） | - | 60,000 |
| 其 他 | 7,000 | 26,524 |
| | <u>\$ 199,032</u> | <u>\$ 407,654</u> |

十八、借 款

(一) 短期借款

| | 108年12月31日 | 107年12月31日 |
|--------|-------------------|---------------------|
| 信用額度借款 | <u>\$ 904,780</u> | <u>\$ 1,047,834</u> |

銀行借款之利率於 108 年及 107 年 12 月 31 日分別為 1.00%~2.80% 及 0.77%~3.70%。

(二) 長期借款

| | 108年12月31日 | 107年12月31日 |
|---------------|-------------------|-------------------|
| <u>擔保借款</u> | | |
| 銀行借款 | \$ 468,000 | \$ 294,500 |
| 減：列為 1 年內到期部分 | (104,000) | (29,450) |
| 長期借款 | <u>\$ 364,000</u> | <u>\$ 265,050</u> |

長期銀行借款係以合併公司自有土地、部分建築物及機器設備作為抵押擔保（參閱附註三一），借款額度為 1,400,000 仟元，到期日為 110 年 9 月 30 日。合併公司截至 108 年及 107 年 12 月 31 日，借款年利率均為 1.7895%，每月付息不還本金，自 108 年 9 月 30 日償還第一期，之後每半年為一期，共分 5 期清償本金，其中第 1 期

至第 4 期，每期各清償各該項借款總額之 10%，第 5 期應償還所有未清償之本金及利息餘額。

十九、應付公司債

| | <u>108年12月31日</u> | <u>107年12月31日</u> |
|----------------|-------------------|-------------------|
| 國內第二次有擔保可轉換公司債 | \$ 293,309 | \$ 287,265 |
| 減：列為 1 年內到期部分 | (293,309) | - |
| | <u>\$ -</u> | <u>\$ 287,265</u> |

國內第二次有擔保可轉換公司債

本公司於 107 年 2 月 5 日發行國內第二次有擔保可轉換公司債，發行總額為 300,000 仟元整，依每張面額 100 仟元發行，票面利率 0%，發行期限 3 年，主要發行條款如下：

(一) 發行期間：107 年 2 月 5 日至 110 年 2 月 5 日。

(二) 重要贖回條款：

1. 本轉換公司債發行後屆滿三個月之翌日起至到期日前四十日止，若本公司普通股收盤價連續三十個營業日超過當時轉換價格達百分之三十時，本公司得按債券面額以現金收回全部流通在外之本轉換公司債。
2. 本轉換公司債發行後屆滿三個月之翌日起至到期日前四十日止，本轉換公司債流通在外餘額低於原發行總額之百分之十時，本公司得隨時按債券面額以現金收回全部流通在外之本轉換公司債。

(三) 轉換辦法：

1. 除停止轉換期間外，得於本轉換公司債發行後屆滿三個月之翌日至到期日止（即 107 年 5 月 6 日至 110 年 2 月 5 日），轉換為本公司之普通股股票。
2. 轉換價格及其調整：轉換普通股之轉換價格為每股新台幣 51.45 元，遇有本公司普通股股份發行變動時，轉換價格依發行條款規定公式調整之。108 年 7 月 30 日起，轉換價格因發放現金股利而調整，調整後轉換價格為每股新台幣 45.75 元。

(四) 有關本公司債之擔保品，請參閱附註三二。

(五) 債券持有人的賣回權：

本轉換公司債以發行後屆滿二年之日（109年2月5日）為債券持有人提前賣回本轉換公司債之賣回基準日，債券持有人得於賣回基準日前四十日內至原交易券商填具賣回申請書，要求本公司以債券面額將其所持有之本轉換公司債以現金贖回，相關變動請參閱附註三十。

(六) 此可轉換公司債包括負債及權益組成部分，權益組成部分於權益項下以資本公積－認股權表達。負債組成部分原始認列之有效利率約為 2.0838%。

| | |
|------------------------|-------------------|
| 發行價款（減除交易成本 12,110 仟元） | \$ 287,890 |
| 權益組成部分 | (8,999) |
| 透過損益按公允價值衡量之金融資產 | 522 |
| 遞延所得稅資產 | <u>2,422</u> |
| 發行日負債組成部分 | 281,835 |
| 以有效利率 2.0838% 計算之利息 | <u>5,430</u> |
| 107 年 12 月 31 日負債組成部分 | 287,265 |
| 以有效利率 2.0838% 計算之利息 | <u>6,044</u> |
| 108 年 12 月 31 日負債組成部分 | <u>\$ 293,309</u> |

二十、其他負債

| 流 動 | 108年12月31日 | 107年12月31日 |
|----------------|-------------------|-------------------|
| 其他應付款 | | |
| 應付加工費 | \$ 167,656 | \$ 206,988 |
| 應付薪資及獎金 | 123,055 | 131,182 |
| 應付設備款（附註二八） | 122,657 | 73,550 |
| 應付消耗性用品 | 42,978 | 44,706 |
| 應付勞務費 | 36,839 | 31,311 |
| 應付勞健保費、社保費及退休金 | 36,258 | 35,431 |
| 應付佣金 | 8,787 | 11,725 |
| 應付派遣人員費 | 5,989 | - |
| 應付進出口費 | 3,405 | 3,796 |
| 應付利息 | 741 | 984 |
| 其 他 | <u>53,834</u> | <u>57,362</u> |
| | <u>\$ 602,199</u> | <u>\$ 597,035</u> |

二一、退職後福利計畫-確定提撥計畫

確定提撥計畫

合併公司中之本公司、泉德電子股份有限公司及德洋精密股份有限公司適用「勞工退休金條例」之退休金制度，係屬政府管理之確定提撥退休計畫，依員工每月薪資 6% 提撥退休金至勞工保險局之個人專戶。

合併公司於大陸地區之子公司之員工，係屬各地區政府營運之退休福利計畫成員。各該子公司須提撥薪資成本之特定比例至退休福利計畫，以提供該計畫資金。合併公司對於此政府營運之退休福利計畫之義務僅為提撥特定金額。

二二、權益

(一) 股本

普通股

| | 108年12月31日 | 107年12月31日 |
|------------------|---------------------|---------------------|
| 額定股數(仟股) | <u>100,000</u> | <u>100,000</u> |
| 額定股本 | <u>\$ 1,000,000</u> | <u>\$ 1,000,000</u> |
| 已發行且已收足股款之股數(仟股) | <u>69,676</u> | <u>69,676</u> |
| 已發行股本 | <u>\$ 696,758</u> | <u>\$ 696,758</u> |

已發行之普通股每股面額為 10 元，每股享有一表決權及收取股利之權利。

本公司於額定之普通股股數內保留 1,000 仟股供發行員工認股權憑證使用。

本公司於 107 年 1 月 25 日經董事會決議辦理現金增資發行新股 4,000 仟股，每股發行價格 45 元，認股基準日 107 年 2 月 17 日。但受到資本市場變動致募集資金狀況不如預期，綜合考量股東權益及公司整體利益，本公司於 107 年 3 月 29 日經董事會決議通過向主管機關申請撤銷現金增資，且金融監督管理委員會於 107 年 4 月 3 日核發金管證發字第 1070309843 號核准函。

(二) 資本公積

| | 108年12月31日 | 107年12月31日 |
|-----------------------------|-------------------|-------------------|
| <u>得用以彌補虧損、發放現金或撥充股本(1)</u> | | |
| 股票發行溢價 | \$ 568,037 | \$ 568,037 |
| 公司債轉換溢價 | 152,962 | 152,962 |
| <u>僅得用以彌補虧損</u> | | |
| 可轉換公司債贖回／買回(2) | 5,552 | 5,552 |
| 認列對子公司所有權權益變動數(3) | 1,906 | 1,906 |
| <u>不得作為任何用途</u> | | |
| 認股權(附註十九) | 8,999 | 8,999 |
| | <u>\$ 737,456</u> | <u>\$ 737,456</u> |

1. 此類資本公積得用以彌補虧損，亦得於公司無虧損時，用以發放現金或撥充股本，惟撥充股本時每年以實收股本之一定比率為限。
2. 係可轉換公司債贖回或買回，可轉換公司債折價產生之資本公積，其後續失效時之調整，因此類資本公積未有現金流入，故僅可彌補虧損。
3. 此類資本公積係本公司未實際取得或處分子公司股權時，因子公司權益變動認列之權益交易影響數。

(三) 保留盈餘及股利政策

本公司已於108年6月18日股東會決議通過修正章程，訂明公司授權董事會特別決議，將應分派股息及紅利，以發放現金方式為之，並提報股東會。

依本公司修正後章程之盈餘分派政策規定，年度決算如有盈餘，依法繳納稅捐，彌補累積虧損後，再提10%為法定盈餘公積；但法定盈餘公積累積已達資本總額時，得不再提列，其餘再依法令規定提列或迴轉特別盈餘公積，如尚有餘額，併同累積未分配盈餘，由董事會擬具盈餘分配議案，提請股東常會決議分派股東股息紅利，以發行新股方式為之。另經董事會以三分之二以上董事出席，及出席董事過半數之決議，將應分派股息紅利之全部或一部，以發放現金之方式為之，並提報股東會。

依本公司修正前章程之盈餘分派政策規定，年度決算如有盈餘，依法繳納稅捐，彌補累積虧損後，再提 10% 為法定盈餘公積；但法定盈餘公積累積已達資本總額時，得不再提列，其餘再依法令規定提列或迴轉特別盈餘公積，如尚有餘額，併同累積未分配盈餘，由董事會擬具盈餘分配議案，提請股東常會決議分派股東股息紅利。本公司章程規定之員工及董監事酬勞分派政策，參閱附註二四之(六)員工酬勞及董監事酬勞。

本公司股利政策將考量公司所處環境、未來資金需求、長期財務規劃及股東對現金流入之需求，以不低於當年度稅後盈餘之 10% 為股利發放原則，得以股票股利或現金股利之方式分派之。分配之現金股利不低於股東紅利總額 10%。

法定盈餘公積得用以彌補虧損。公司無虧損時，法定盈餘公積超過實收股本總額 25% 之部分除得撥充股本外，尚得以現金分配。

本公司依金管證發字第 1010012865 號函及「採用國際財務報導準則 (IFRSs) 後，提列特別盈餘公積之適用疑義問答」等規定提列及迴轉特別盈餘公積。

本公司分別於 108 年 6 月 18 日及 107 年 6 月 18 日舉行股東常會，決議通過 107 及 106 年度盈餘分配案如下：

| | 107年度 | 106年度 |
|------------|------------------|-------------------|
| 法定盈餘公積 | \$ <u>12,019</u> | \$ <u>24,348</u> |
| 特別盈餘公積 | \$ <u>7,296</u> | \$ <u>59,663</u> |
| 現金股利 | \$ <u>83,611</u> | \$ <u>160,254</u> |
| 每股現金股利 (元) | \$ 1.2 | \$ 2.3 |

本公司 109 年 3 月 5 日董事會決議 108 年度盈餘分配案如下：

| | 108年度 |
|------------|------------------|
| 法定盈餘公積 | \$ <u>5,337</u> |
| 特別盈餘公積 | \$ <u>66,167</u> |
| 現金股利 | \$ <u>34,838</u> |
| 每股現金股利 (元) | \$ 0.5 |

(四) 其他權益項目

1. 國外營運機構財務報表換算之兌換差額

| | 108年度 | 107年度 |
|-----------------|--------------|--------------|
| 年初餘額 | (\$ 160,570) | (\$ 147,131) |
| 稅率變動 | - | 5,035 |
| 當期產生 | | |
| 國外營運機構之換 算差額 | (96,771) | (23,107) |
| 相關所得稅 | 19,355 | 4,633 |
| 本年度其他綜合損益 | (77,416) | (13,439) |
| 年底餘額 | (\$ 237,986) | (\$ 160,570) |

2. 透過其他綜合損益按公允價值衡量之金融資產未實現損益

| | 108年度 | 107年度 |
|-----------|-----------|------------|
| 期初餘額 | \$ 6,143 | (\$ 2,207) |
| 稅率變動 | - | (49) |
| 當年度產生 | | |
| 未實現損益 | | |
| 權益工具 | 14,597 | 11,047 |
| 相關所得稅 | (3,348) | (2,648) |
| 本年度其他綜合損益 | 11,249 | 8,350 |
| 年底餘額 | \$ 17,392 | \$ 6,143 |

(五) 非控制權益

| | 108年度 | 107年度 |
|-----------------------|-----------|-----------|
| 年初餘額 | \$ 78,568 | \$ 83,068 |
| 本年度淨損 | (53,318) | (42,595) |
| 本年度其他綜合損益 | | |
| 稅率變動 | - | 35 |
| 國外營運機構財務報表 換算之兌換差額 | (134) | (254) |
| 相關所得稅 | (23) | 51 |
| | (157) | (168) |

| | <u>108年度</u> | <u>107年度</u> |
|---|------------------|------------------|
| 子公司現金增資 | | |
| 德洋精密股份有限公司 | \$ - | \$ 24,500 |
| 取得東莞市艾特捷智能科技 有限公司所增加之非控制 權益(附註二七) | - | 13,763 |
| 取得東莞市瀚聯電子科技有 限公司增加之非控制權益 (附註二七) | <u>2,712</u> | <u>-</u> |
| | <u>2,712</u> | <u>38,263</u> |
| 年底餘額 | <u>\$ 27,805</u> | <u>\$ 78,568</u> |

二三、收 入

(一) 客戶合約之說明

商品銷貨收入

合併公司主要營業收入係來自生產並銷售整合型訊號連接器。商品係以合約約定固定價格銷售。

(二) 合約餘額

| | <u>108年12月31日</u> | <u>107年12月31日</u> | <u>107年1月1日</u> |
|------------------|---------------------|---------------------|---------------------|
| 應收票據及帳款(附註 九) | <u>\$ 1,352,638</u> | <u>\$ 1,359,437</u> | <u>\$ 1,202,462</u> |
| 合約負債 | | | |
| 商品銷貨 | <u>\$ 13,800</u> | <u>\$ 14,429</u> | <u>\$ 7,481</u> |

來自年初合約負債以及前期已滿足之履約義務於當年度認列為收入之金額如下：

| | <u>108年度</u> | <u>107年度</u> |
|----------|------------------|---------------|
| 來自年初合約負債 | | |
| 商品銷貨 | <u>\$ 11,688</u> | <u>\$ 545</u> |

(三) 客戶合約收入之分類

收入細分資訊請參閱附註三七。

二四、繼續營業單位綜合損益

(一) 其他收入

| | 108年度 | 107年度 |
|------|------------------|------------------|
| 利息收入 | | |
| 銀行存款 | \$ 12,378 | \$ 12,666 |
| 股利收入 | 1,866 | 2,387 |
| 政府補助 | 13,300 | 13,864 |
| 其他 | 23,699 | 15,362 |
| | <u>\$ 51,243</u> | <u>\$ 44,279</u> |

(二) 其他利益及(損失)

| | 108年度 | 107年度 |
|----------------|------------------|------------------|
| 處分不動產、廠房及設備(損) | | |
| 益 | (\$ 63) | (\$ 1,237) |
| 金融資產及金融負債(損)益 | | |
| 強制透過損益按公允價 | | |
| 值衡量之金融資產 | 570 | 2,551 |
| 持有供交易之金融負債 | (2,941) | (1,812) |
| 淨外幣兌換利益 | 23,273 | 19,851 |
| 其他 | (783) | (731) |
| | <u>\$ 20,056</u> | <u>\$ 18,622</u> |

(三) 財務成本

| | 108年度 | 107年度 |
|--------------|------------------|------------------|
| 銀行借款利息 | \$ 33,524 | \$ 21,452 |
| 可轉換公司債利息(附註十 | | |
| 九) | 6,044 | 5,430 |
| 租賃負債之利息 | 2,077 | - |
| | <u>\$ 41,645</u> | <u>\$ 26,882</u> |

(四) 折舊及攤銷

| | 108年度 | 107年度 |
|------------|-------------------|-------------------|
| 折舊費用依功能別彙總 | | |
| 營業成本 | \$ 255,484 | \$ 217,602 |
| 營業費用 | 91,968 | 70,695 |
| | <u>\$ 347,452</u> | <u>\$ 288,297</u> |
| 攤銷費用依功能別彙總 | | |
| 營業費用 | <u>\$ 7,803</u> | <u>\$ 7,178</u> |

(五) 員工福利費用

| | 108年度 | 107年度 |
|-------------|---------------------|---------------------|
| 退職後福利(附註二一) | | |
| 確定提撥計畫 | \$ 97,368 | \$ 58,869 |
| 其他員工福利 | <u>1,070,214</u> | <u>970,428</u> |
| 員工福利合計 | <u>\$ 1,167,582</u> | <u>\$ 1,029,297</u> |
| 依功能別彙總 | | |
| 營業成本 | \$ 740,405 | \$ 648,558 |
| 營業費用 | <u>427,177</u> | <u>380,739</u> |
| | <u>\$ 1,167,582</u> | <u>\$ 1,029,297</u> |

(六) 員工酬勞及董監事酬勞

本公司依章程規定係按當年度扣除分派員工及董監酬勞前之稅前利益分別按3%~15%及不高於3%提撥員工酬勞及董監事酬勞。108及107年度分別於109年3月5日及108年3月5日經董事會決議如下：

估列比例

| | 108年度 | 107年度 |
|-------|-------|-------|
| 員工酬勞 | 7.25% | 7.81% |
| 董監事酬勞 | 2.09% | 2.34% |

金額

| | 108年度 | 107年度 |
|-------|-----------------|-----------------|
| 員工酬勞 | \$ <u>4,500</u> | \$ <u>9,570</u> |
| 董監事酬勞 | \$ <u>1,300</u> | \$ <u>2,870</u> |

年度合併財務報告通過發布日後若金額仍有變動，則依會計估計變動處理，於次一年度調整入帳。

107及106年度員工酬勞及董監事酬勞之實際配發金額與107及106年度合併財務報告認列之員工酬勞及董監事酬勞並無差異。

有關本公司108及107年董事會決議之員工酬勞及董監事酬勞資訊，請至台灣證券交易所「公開資訊觀測站」查詢。

(七) 外幣兌換(損)益

| | 108年度 | 107年度 |
|------------|------------------|------------------|
| 外幣兌換利益總額 | \$ 155,089 | \$ 168,979 |
| 外幣兌換(損失)總額 | (131,816) | (149,128) |
| 淨(損)益 | <u>\$ 23,273</u> | <u>\$ 19,851</u> |

二五、繼續營業單位所得稅

(一) 認列於損益之所得稅

所得稅費用之主要組成項目如下：

| | 108年度 | 107年度 |
|-------------|------------------|------------------|
| 當期所得稅 | | |
| 本年度產生者 | \$ 36,602 | \$ 34,294 |
| 未分配盈餘加徵 | 863 | - |
| 以前年度調整 | <u>380</u> | <u>5,570</u> |
| | <u>37,845</u> | <u>39,864</u> |
| 遞延所得稅 | | |
| 本年度產生者 | (10,863) | (15,410) |
| 稅率變動 | <u>-</u> | <u>(1,467)</u> |
| | <u>(10,863)</u> | <u>(16,877)</u> |
| 認列於損益之所得稅費用 | <u>\$ 26,982</u> | <u>\$ 22,987</u> |

會計所得與所得稅費用之調節如下：

| | 108年度 | 107年度 |
|--------------|------------------|------------------|
| 繼續營業單位稅前淨利 | \$ 27,032 | \$ 100,580 |
| 稅前淨利按法定稅率計算之 | | |
| 所得稅費用 | 5,406 | 20,116 |
| 稅上不可減除之費損 | 2,472 | 3,012 |
| 於其他轄區營運之子公司不 | | |
| 同稅率之影響數 | (15,587) | (8,606) |
| 免稅所得 | (373) | (477) |
| 未分配盈餘加徵 | 863 | - |
| 未認列之虧損扣抵/可減除 | | |
| 暫時性差異於本年度之調 | | |
| 整 | 33,821 | 4,839 |
| 稅率變動之影響數 | - | (1,467) |
| 以前年度之當期所得稅費用 | | |
| 於本年度之調整 | <u>380</u> | <u>5,570</u> |
| 認列於損益之所得稅費用 | <u>\$ 26,982</u> | <u>\$ 22,987</u> |

我國於 107 年修正中華民國所得稅法，將營利事業所得稅稅率由 17%調整為 20%。該修正並規定 107 年度未分配盈餘所適用之稅率由 10%調降為 5%。中國地區子公司除中江湧德聯網電子有限公司及東莞湧德電子科技有限公司適用小型微利企業普惠性所得減免(不超過人民幣 100 萬的部分，減按 25%計入應納稅額所得額，按 20%稅率繳納企業所得稅；對年應納稅額所得額超過人民幣 100 萬元但不超過人民幣 300 萬部分，減按 50%計入應納稅所得額，按 20%的稅率繳納企業所得稅)；中江湧德有限公司適用之稅率為 15%外，其餘子公司適用之稅率皆為 25%，其他轄區所產生之稅額係依各相關轄區之稅率計算。

(二) 認列於其他綜合損益之所得稅

| | <u>108年度</u> | <u>107年度</u> |
|-----------------------------|--------------------|-------------------|
| <u>遞延所得稅</u> | | |
| 稅率變動 | | |
| — 國外營運機構換算 | \$ - | (\$ 5,070) |
| — 透過其他綜合損益按公允價值衡量之金融資產未實現損益 | - | 49 |
| | <u>-</u> | <u>(5,021)</u> |
| 當年度產生 | | |
| — 國外營運機構換算 | (19,332) | (4,684) |
| — 透過其他綜合損益按公允價值衡量之金融資產未實現損益 | 3,348 | 2,648 |
| | <u>(15,984)</u> | <u>(2,036)</u> |
| 認列於其他綜合損益之所得稅 | <u>(\$ 15,984)</u> | <u>(\$ 7,057)</u> |

(三) 本期所得稅資產及負債

| | <u>108年12月31日</u> | <u>107年12月31日</u> |
|---------|-------------------|-------------------|
| 本期所得稅資產 | | |
| 應收退稅款 | \$ <u>3,752</u> | \$ <u>3,675</u> |
| 本期所得稅負債 | | |
| 應付所得稅 | \$ <u>18,306</u> | \$ <u>23,350</u> |

(四) 遞延所得稅資產與負債

遞延所得稅資產及負債之變動如下：

108 年度

| | 年初餘額 | 認列於損益 | 認列於其他 綜合損益 | 年底餘額 |
|----------------------------------|------------------|-----------------|------------------|------------------|
| <u>遞延所得稅資產</u> | | | | |
| 暫時性差異 | | | | |
| 存貨跌價及呆滯 損失 | \$ 845 | (\$ 123) | \$ - | \$ 722 |
| 未實現兌換損益 | 20 | 3 | - | 23 |
| 可轉換公司債發 行成本 | 1,682 | (807) | - | 875 |
| 應付勞務費 | 3,533 | 2,049 | - | 5,582 |
| 子公司之累積虧 損 | 18,014 | 8,736 | - | 26,750 |
| 透過損益按公允 價值衡量之金 融負債 | 363 | 126 | - | 489 |
| 國外營運機構兌 換差額 | 38,483 | - | 19,332 | 57,815 |
| | 62,940 | 9,984 | 19,332 | 92,256 |
| 虧損扣抵 | 874 | (3) | - | 871 |
| | <u>\$ 63,814</u> | <u>\$ 9,981</u> | <u>\$ 19,332</u> | <u>\$ 93,127</u> |
| <u>遞延所得稅負債</u> | | | | |
| 暫時性差異 | | | | |
| 未實現兌換損益 | \$ 1,410 | (\$ 882) | \$ - | \$ 528 |
| 透過其他綜合損 益按公允價值 衡量之金融資 產 | 2,976 | - | 3,348 | 6,324 |
| | <u>\$ 4,386</u> | <u>(\$ 882)</u> | <u>\$ 3,348</u> | <u>\$ 6,852</u> |

107 年度

| | 年初餘額 | 認列於損益 | 認列於其他 綜合損益 | 其他(註) | 年底餘額 |
|----------------|--------|----------|---------------|-------|--------|
| <u>遞延所得稅資產</u> | | | | | |
| 暫時性差異 | | | | | |
| 存貨跌價及呆滯 損失 | \$ 422 | \$ 423 | \$ - | \$ - | \$ 845 |
| 未實現兌換損益 | 2,053 | (2,033) | - | - | 20 |
| 可轉換公司債發 行成本 | - | (740) | - | 2,422 | 1,682 |
| 應付勞務費 | - | 3,533 | - | - | 3,533 |
| 子公司之累積虧 損 | 7,986 | 10,028 | - | - | 18,014 |

| | 認列於其他 | | | | 年底餘額 |
|----------------------|------------------|-------------------|-----------------|-----------------|------------------|
| | 年初餘額 | 認列於損益 | 綜合損益 | 其他(註) | |
| 透過損益按公允價值衡量之金融負債 | \$ - | \$ 363 | \$ - | \$ - | \$ 363 |
| 國外營運機構兌換差額 | 28,729 | - | 9,754 | - | 38,483 |
| | 39,190 | 11,574 | 9,754 | 2,422 | 62,940 |
| 虧損扣抵 | 217 | 657 | - | - | 874 |
| | <u>\$ 39,407</u> | <u>\$ 12,231</u> | <u>\$ 9,754</u> | <u>\$ 2,422</u> | <u>\$ 63,814</u> |
| 遞延所得稅負債 | | | | | |
| 暫時性差異 | | | | | |
| 未實現兌換損益 | \$ 2,367 | (\$ 957) | \$ - | \$ - | \$ 1,410 |
| 遞延收入 | 3,689 | (3,689) | - | - | - |
| 透過其他綜合損益按公允價值衡量之金融資產 | - | - | 2,697 | 279 | 2,976 |
| | <u>\$ 6,056</u> | <u>(\$ 4,646)</u> | <u>\$ 2,697</u> | <u>\$ 279</u> | <u>\$ 4,386</u> |

註：其中遞延所得稅資產 2,422 仟元係帳列應付公司債減項；遞延所得稅負債 279 仟元係追溯 IFRS9 影響數之相關所得稅。

(五) 未於合併資產負債表中認列遞延所得稅資產之可減除暫時性差異及未使用虧損扣抵

| | 108年12月31日 | 107年12月31日 |
|----------|-------------------|-------------------|
| 虧損扣抵 | | |
| 110 年度到期 | \$ 4,597 | \$ 4,597 |
| 111 年度到期 | 8,985 | 8,985 |
| 112 年度到期 | 11,100 | 11,100 |
| 113 年度到期 | 12,510 | 12,510 |
| 114 年度到期 | 16,075 | 16,075 |
| 115 年度到期 | 19,315 | 19,315 |
| 116 年度到期 | 23,828 | 23,828 |
| 117 年度到期 | 35,151 | 35,151 |
| 118 年度到期 | 37,092 | - |
| | <u>\$ 168,653</u> | <u>\$ 131,561</u> |
| 可減除暫時性差異 | <u>\$ 2,998</u> | <u>\$ 7,483</u> |

(六) 與投資相關且未認列遞延所得稅負債之暫時性差異彙總金額

截至 108 年及 107 年 12 月 31 日止，與投資子公司有關且未認列為遞延所得稅負債之應課稅暫時性差異分別為 1,255,546 仟元及 1,191,367 仟元。

(七) 所得稅核定情形

本公司及子公司一泉德與德洋之營利事業所得稅申報案件業經稅捐稽徵機關核定至 106 年度。其餘子公司並無重大未決之稅務訴訟案件。

二六、每股盈餘

| | 單位：每股元 | |
|----------|----------------|----------------|
| | 108年度 | 107年度 |
| 基本每股盈餘 | | |
| 來自繼續營業單位 | \$ <u>0.77</u> | \$ <u>1.72</u> |
| 稀釋每股盈餘 | | |
| 來自繼續營業單位 | \$ <u>0.76</u> | \$ <u>1.67</u> |

用以計算每股盈餘之盈餘及普通股加權平均股數如下：

本年度淨利

| | 108年度 | 107年度 |
|------------------------|------------------|-------------------|
| 歸屬於本公司業主之淨利 | \$ <u>53,368</u> | \$ <u>120,188</u> |
| 用以計算基本每股盈餘之淨利 | \$ 53,368 | \$ 120,188 |
| 具稀釋作用潛在普通股之影響： | | |
| 可轉換公司債稅後利息及 評價損失（註） | <u>-</u> | <u>3,787</u> |
| 用以計算稀釋每股盈餘之盈餘 | \$ <u>53,368</u> | \$ <u>123,975</u> |

股 數

| | 單位：仟股 | |
|--------------------------|---------------|---------------|
| | 108年度 | 107年度 |
| 用以計算基本每股盈餘之普通 股加權平均股數 | 69,676 | 69,676 |
| 具稀釋作用潛在普通股之影響： | | |
| 可轉換公司債（註） | - | 4,000 |
| 員工酬勞 | <u>228</u> | <u>441</u> |
| 用以計算稀釋每股盈餘之普通 股加權平均股數 | <u>69,904</u> | <u>74,117</u> |

註：合併公司 108 年度流通在外可轉換公司債若進行轉換，因具反稀釋作用，故未納入稀釋每股盈餘之計算。

若合併公司得選擇以股票或現金發放員工酬勞，則計算稀釋每股盈餘時，假設員工酬勞將採發放股票方式，並於該潛在普通股具有稀釋作用時計入加權平均流通在外股數，以計算稀釋每股盈餘。於次年度決議員工酬勞發放股數前計算稀釋每股盈餘時，亦繼續考量該等潛在普通股之稀釋作用。

二七、企業合併

(一) 收購子公司

| | 主要營運活動 | 收 購 日 | 具表決權之 所有權權益/ 收購比例(%) | 移 轉 對 價 |
|------------------------|-------------------------|-----------|----------------------------|------------------|
| 東莞市瀚聯電子科技有限 公司 | 電子連接線及 電子產品製 造及銷售 | 108年3月8日 | 70% | <u>\$ 6,408</u> |
| 東莞市艾特捷 智能科技有 限公司 | 零件加工及自 動設備開發 | 107年11月5日 | 60% | <u>\$ 26,852</u> |

合併公司於108年3月8日收購東莞市瀚聯電子科技有限公司係為加強合併公司整合電子連接線及電子元器件之能力，並降低生產成本。

合併公司於107年度收購東莞市艾特捷智能科技有限公司係為繼續加強合併公司自動化設備開發之能力。

(二) 移轉對價

| | 東莞市瀚聯電子 科技有限 公司 | 東莞市艾特捷智能 科技有限 公司 |
|-----|-----------------------|------------------------|
| 現 金 | <u>\$ 6,408</u> | <u>\$ 26,852</u> |

(三) 收購日取得之資產及承擔之負債

| | 東莞市瀚聯電子 科技有限 公司 | 東莞市艾特捷智能 科技有限 公司 |
|------------|-----------------------|------------------------|
| 流動資產 | | |
| 現金及約當現金 | \$ 8,048 | \$ 44,218 |
| 應收帳款及其他應收款 | 1,567 | 8,567 |
| 存 貨 | 348 | 1,440 |
| 其他流動資產 | - | 1,833 |

| | 東莞市瀚聯電子 科技有限公司 | 東莞市艾特捷智能 科技有限公司 |
|------------|-------------------|--------------------|
| 非流動資產 | | |
| 廠房及設備 | \$ - | \$ 8,214 |
| 其他非流動資產 | - | 6,528 |
| 流動負債 | | |
| 應付帳款及其他應付款 | (922) | (15,297) |
| 短期借款 | - | (7,688) |
| 其他流動負債 | - | (13,426) |
| | <u>\$ 9,041</u> | <u>\$ 34,389</u> |

(四) 非控制權益

東莞市瀚聯電子科技有限公司及東莞市艾特捷智能科技有限公司之非控制權益係為現時所有權權益，且其持有者有權於清算發生時按比例份額享有企業淨資產 2,712 仟元及 13,763 仟元係依現時所有權工具對被收購者可辨認淨資產之已認列金額所享有之比例份額。

(五) 因收購產生之商譽

| | 東莞市瀚聯電子 科技有限公司 | 東莞市艾特捷智能 科技有限公司 |
|----------------------|-------------------|--------------------|
| 移轉對價 | \$ 6,408 | \$ 26,852 |
| 加：非控制權益 | 2,712 | 13,763 |
| 減：所取得可辨認淨資產之公 允價值 | (9,041) | (34,389) |
| 匯差 | - | (7) |
| 因收購產生之商譽 | <u>\$ 79</u> | <u>\$ 6,219</u> |

收購東莞市瀚聯電子科技有限公司及東莞市艾特捷智能科技有限公司產生之商譽，主要係來自控制溢價。此外，合併所支付之對價係包含預期產生之合併綜效、收入成長及未來市場發展，惟該等效益不符合可辨認無形資產之認列條件，故不單獨認列。

因合併所產生之商譽，預期不可作為課稅減除項目。

(六) 取得子公司之淨現金流出

| | 東莞市瀚聯電子 科技有限公 司 | 東莞市艾特捷智能 科技有限公 司 |
|--------------------|---------------------|----------------------|
| 現金支付之對價 | \$ 6,408 | \$ 26,852 |
| 減：取得之現金及約當現金餘 額 | (<u>8,048</u>) | (<u>44,218</u>) |
| | (<u>\$ 1,640</u>) | (<u>\$ 17,366</u>) |

(七) 企業合併對經營成果之影響

自收購日起，來自被收購公司之經營成果如下：

| | 東莞市瀚聯電子 科技有限公 司 | 東莞市艾特捷智能 科技有限公 司 |
|-------|----------------------|---------------------|
| 營業收入 | <u>\$ 26,184</u> | <u>\$ 6,075</u> |
| 本年度淨損 | (<u>\$ 10,733</u>) | (<u>\$ 1,075</u>) |

倘該等企業合併係發生於收購日所屬之會計年度開始日，108及107年度合併公司擬制營業收入分別為4,657,720仟元及4,508,683仟元，擬制淨（損）利分別為(163)仟元及67,033仟元。該等金額無法反映若企業合併於收購當年度開始日完成時，合併公司實際可產生之收入及營運結果，亦不應作為預測未來營運結果之用。

二八、現金流量資訊

(一) 非現金交易

合併公司於108及107年度進行下列非現金交易之投資活動：

1. 合併公司取得不動產、廠房及設備價款截至108年及107年12月31日，分別有122,657仟元及39,110仟元尚未支付，列入其他應付款項下。
2. 合併公司預付設備款截至108年及107年12月31日分別有0仟元及34,440仟元尚未支付，列入其他應付款項下。

(二) 來自籌資活動之負債變動

108 年度

| | 年 初 餘 額 | 現 金 流 量 | 非 現 金 之 變 動 | | | 匯 率 影 響 數 | 年 底 餘 額 |
|---------------------|---------------------|------------------|------------------|-----------------|--------------------|---------------------|---------|
| | | | 本 期 新 增 | 攤 銷 | 利 息 費 用 | | |
| 短期借款 | \$ 1,047,834 | (\$ 135,654) | \$ - | \$ - | (\$ 7,400) | \$ 904,780 | |
| 租賃負債 | 113,421 | (18,654) | 21,194 | - | (4,927) | 111,034 | |
| 應付公司債(含一年內到期之應付公司債) | 287,265 | - | - | 6,044 | - | 293,309 | |
| 長期借款(含一年內到期之長期借款) | 294,500 | 173,500 | - | - | - | 468,000 | |
| 存入保證金 | 740 | 108 | - | - | (35) | 813 | |
| | <u>\$ 1,743,760</u> | <u>\$ 19,300</u> | <u>\$ 21,194</u> | <u>\$ 6,044</u> | <u>(\$ 12,362)</u> | <u>\$ 1,777,936</u> | |

107 年度

| | 年 初 餘 額 | 現 金 流 量 | 非 現 金 之 變 動 | | | 匯 率 影 響 數 | 年 底 餘 額 |
|-------------------|---------------------|-------------------|-------------------|-----------------|-----------------|---------------------|---------|
| | | | 權益組成部分 | 資產組成部分 | 攤 銷 | | |
| 短期借款 | \$ 907,000 | \$ 127,042 | \$ - | \$ - | \$ - | \$ 1,047,834 | |
| 應付公司債 | - | 287,890 | (8,999) | 2,944 | 5,430 | 287,265 | |
| 長期借款(含一年內到期之長期借款) | 231,000 | 63,500 | - | - | - | 294,500 | |
| 存入保證金 | 902 | (150) | - | - | (12) | 740 | |
| | <u>\$ 1,138,902</u> | <u>\$ 478,282</u> | <u>(\$ 8,999)</u> | <u>\$ 2,944</u> | <u>\$ 5,430</u> | <u>\$ 1,630,339</u> | |

二九、資本風險管理

合併公司進行資本管理以確保能夠於繼續經營之前提下，藉由將債務及權益餘額最適化，以使股東報酬極大化。合併公司之整體策略均維持一致。

合併公司資本結構係由淨債務及權益（即股本、資本公積、保留盈餘及其他權益項目）組成。

合併公司不須遵守其他外部資本規定。

合併公司主要管理階層業定期檢視合併公司資本結構，包括考量各類資本之成本及相關風險。合併公司依據主要管理階層之建議，將藉由支付股利、發行新股、舉借債務或償付舊債等方式平衡其整體資本結構。

三十、金融工具

(一) 公允價值資訊－非按公允價值衡量之金融工具

108 年 12 月 31 日

| 帳面金額 | 公 允 價 值 | | | 合 計 |
|----------------|-------------------|-------------------|-------------|-------------------|
| | 第 1 等 級 | 第 2 等 級 | 第 3 等 級 | |
| 金融負債 | | | | |
| 按攤銷後成本衡量之金融負債： | | | | |
| 可轉換公司債 | <u>\$ 293,309</u> | <u>\$ 300,840</u> | <u>\$ -</u> | <u>\$ 300,840</u> |

107 年 12 月 31 日

| 帳面金額 | 公允價值 | | | 合計 |
|----------------|------------|------------|--------|------------|
| | 第 1 等級 | 第 2 等級 | 第 3 等級 | |
| 金融負債 | | | | |
| 按攤銷後成本衡量之金融負債： | | | | |
| 可轉換公司債 | \$ 287,265 | \$ 308,550 | \$ - | \$ 308,550 |

(二) 公允價值資訊－以重複性基礎按公允價值衡量之金融工具

1. 公允價值層級

108 年 12 月 31 日

| | 第 1 等級 | 第 2 等級 | 第 3 等級 | 合計 |
|-----------------------------|--------|----------|------------|------------|
| <u>透過損益按公允價值衡量之金融資產</u> | | | | |
| 遠期外匯合約 | \$ - | \$ 553 | \$ - | \$ 553 |
| <u>透過其他綜合損益按公允價值衡量之金融資產</u> | | | | |
| 權益工具投資 | | | | |
| 國內未上市(櫃)股票 | \$ - | \$ - | \$ 101,850 | \$ 101,850 |
| 債務工具投資 | | | | |
| 應收帳款讓售 | \$ - | \$ - | \$ 181,362 | \$ 181,362 |
| <u>透過損益按公允價值衡量之金融負債</u> | | | | |
| 衍生工具 | | | | |
| 可轉換公司債選擇權 | \$ - | \$ - | \$ 1,920 | \$ 1,920 |
| 遠期外匯合約 | \$ - | \$ 1,845 | \$ - | \$ 1,845 |

107 年 12 月 31 日

| | 第 1 等級 | 第 2 等級 | 第 3 等級 | 合計 |
|-----------------------------|--------|--------|------------|------------|
| <u>透過損益按公允價值衡量之金融資產</u> | | | | |
| 遠期外匯合約 | \$ - | \$ 401 | \$ - | \$ 401 |
| <u>透過其他綜合損益按公允價值衡量之金融資產</u> | | | | |
| 權益工具投資 | | | | |
| 國內未上市(櫃)股票 | \$ - | \$ - | \$ 89,345 | \$ 89,345 |
| 債務工具投資 | | | | |
| 應收帳款讓售 | \$ - | \$ - | \$ 317,747 | \$ 317,747 |
| <u>透過損益按公允價值衡量之金融負債</u> | | | | |
| 衍生工具 | | | | |
| 可轉換公司債選擇權 | \$ - | \$ - | \$ 1,290 | \$ 1,290 |

108 及 107 年度無第 1 等級與第 2 等級公允價值衡量間移轉之情形。

2. 金融工具以第 3 等級公允價值衡量之調節

108 年度

| 金 融 資 產 | 透 過 其 他 綜 合 損 益 按 公 允 價 值 衡 量 之 金 融 資 產 | | 合 計 |
|--|--|------------|------------|
| | 權 益 工 具 | 債 務 工 具 | |
| 年初餘額 | \$ 89,345 | \$ 317,747 | \$ 407,092 |
| 認列於其他綜合損益（透過其他綜合 損益按公允價值衡量之金融資產未 實現評價損益） | 14,597 | - | 14,597 |
| 減資退回股款 | (2,092) | - | (2,092) |
| 處 分 | - | (136,385) | (136,385) |
| 年底餘額 | \$ 101,850 | \$ 181,362 | \$ 283,212 |

透過損益按公允價值衡量之金融負債

| | 衍 生 工 具 |
|----------------|------------|
| 年初餘額 | (\$ 1,290) |
| 認列於損益（其他利益及損失） | (630) |
| 年底餘額 | (\$ 1,920) |

107 年度

| 金 融 資 產 | 透 過 其 他 綜 合 損 益 按 公 允 價 值 衡 量 之 金 融 資 產 | | 合 計 |
|--|--|------------|------------|
| | 權 益 工 具 | 債 務 工 具 | |
| 年初餘額 | \$ 90,868 | \$ 90,234 | \$ 181,102 |
| 本期新增－債務工具 | - | 227,513 | 227,513 |
| 認列於其他綜合損益（透過其他綜合 損益按公允價值衡量之金融資產未 實現評價損益） | 11,047 | - | 11,047 |
| 減資退回股款 | (12,570) | - | (12,570) |
| 年底餘額 | \$ 89,345 | \$ 317,747 | \$ 407,092 |

透過損益按公允價值衡量之金融負債

| | 衍 生 工 具 |
|----------------|------------|
| 年初餘額 | \$ - |
| 本期新增－發行公司債 | 522 |
| 認列於損益（其他利益及損失） | (1,812) |
| 年底餘額 | (\$ 1,290) |

3. 第 2 等級公允價值衡量之評價技術及輸入值

| 金 融 工 具 類 別 | 評 價 技 術 及 輸 入 值 |
|-------------|--|
| 衍生工具－遠期外匯合約 | 現金流量折現法：按期末之可觀察遠期匯率及合約所訂匯率估計未來現金流量，並以可反映各交易對方信用風險之折現率分別折現。 |

4. 第 3 等級公允價值衡量之評價技術及輸入值

| 金融工具類別 | 評價技術及輸入值 |
|--------------|---|
| 可轉換公司債選擇權 | 二元樹可轉債評價模型：同時考量公司債存續期間、可轉債標的股票股價及其波動、轉換價格、無風險利率、風險折現率及可轉債之流動性風險等因素。 |
| 國內未上市(櫃)權益投資 | 現金流量折現法：考量長期收入成長率、長期稅前營業利潤率、加權資金成本率及流動性折價等因素，計算預期可因持有此項投資而獲取收益之現值。 |
| 應收帳款讓售 | 因折現之影響非重大，按原始發票金額衡量公允價值。 |

(三) 金融工具之種類

| | 108年12月31日 | 107年12月31日 |
|----------------------|------------|------------|
| <u>金融資產</u> | | |
| 強制透過損益按公允價值衡量 | \$ 533 | \$ 401 |
| 按攤銷後成本衡量之金融資產(註1) | 1,855,158 | 2,098,792 |
| 透過其他綜合損益按公允價值衡量之金融資產 | | |
| 權益工具投資 | 101,850 | 89,345 |
| 債務工具投資 | | |
| 應收帳款讓售 | 181,362 | 317,747 |
| <u>金融負債</u> | | |
| 透過損益按公允價值衡量 | | |
| 持有供交易 | 3,765 | 1,290 |
| 按攤銷後成本衡量(註2) | 2,552,064 | 2,526,149 |

註 1：餘額係包括現金及約當現金、應收票據、應收帳款（不含債務工具投資）、其他應收款（不含應收退稅款）、其他金融資產及存出保證金等按攤銷後成本衡量之金融資產。

註 2：餘額係包括短期借款、應付帳款、其他應付款（不含應付薪資及獎金與應付勞健保費、社保費及退休金）、應付公司債（包含一年內到期之應付公司債）、長期借款（包含一年內到期之長期借款）及存入保證金等按攤銷後成本衡量之金融負債。

(四) 財務風險管理目的與政策

合併公司主要金融工具包括透過損益按公允價值衡量之金融資產與負債、應收票據、應收帳款、應付帳款、應付公司債、租賃負債及借款。

上述金融工具中與營運有關之財務風險包括市場風險（包含匯率風險及利率風險）、信用風險及流動性風險。

1. 市場風險

合併公司之營運活動使合併公司承擔之主要財務風險為外幣匯率變動風險（參閱下述(1)）以及利率變動風險（參閱下述(2)）。

(1) 匯率風險

合併公司從事外幣計價之銷貨與進貨交易，因而使合併公司產生匯率變動暴險。合併公司定期評估非功能性貨幣計價之銷售及成本金額之淨風險部位，並據以調節該非功能性貨幣現金持有部位，以達到避險之目的。

合併公司於資產負債表日非按功能性貨幣計價之貨幣性資產與貨幣性負債帳面金額（包含合併財務報表中已沖銷之非功能性貨幣計價之貨幣性項目）以及具匯率風險暴險之衍生性工具帳面價值金額請參閱附註三五。

匯率之敏感度分析

合併公司主要受到美元、人民幣及日幣匯率波動之影響。

下表詳細說明當各功能性貨幣對各攸關外幣之匯率增加及減少 1% 時，合併公司之敏感度分析。1% 係為合併公司內部向主要管理階層報告匯率風險時所使用之敏感度比率，亦代表管理階層對外幣匯率之合理可能變動範圍之評估。敏感度分析僅包括流通在外之外幣貨幣性項目，並將其年底之換算以匯率變動 1% 予以調整換算。敏感度分析之範圍包括流通在外之外幣貨幣性項目。下表之正數係表示當各功能性貨幣相對於各相關貨幣貶值 1% 時，將使淨利或

權益增加之金額；當各功能性貨幣相對於各相關外幣升值1%時，其對淨利或權益之影響將為同金額之負數。

| | 美元貨幣之影響 | | 人民幣之影響 | | 日幣之影響 | |
|----|----------|----------|----------|----------|----------|----------|
| | 108年度 | 107年度 | 108年度 | 107年度 | 108年度 | 107年度 |
| 損益 | \$ 1,031 | (\$ 405) | \$ 1,143 | \$ 1,019 | (\$ 817) | (\$ 163) |

主要源自於合併公司於資產負債表日尚流通在外且未進行現金流量避險之美金、人民幣及日幣計價應收及應付款項。

合併公司於本年度對美金匯率敏感度上升，主係美元計價之淨資產增加所致。

合併公司於本年度對人民幣匯率敏感度上升，主係人民幣計價之應收款項增加所致。

合併公司於本年度對日幣匯率敏感度上升，主係日幣計價之應付款項增加所致。

(2) 利率風險

因合併公司內之銀行存款、其他金融資產、銀行借款、應付公司債及租賃負債包括固定及浮動利率計息，因而產生利率變動之風險。

合併公司於資產負債表日受利率暴險之金融資產及金融負債帳面金額如下：

| | 108年12月31日 | 107年12月31日 |
|-----------|------------|------------|
| 具公允價值利率風險 | | |
| —金融資產 | \$ 262,791 | \$ 741,132 |
| —金融負債 | 1,309,123 | 1,335,099 |
| 具現金流量利率風險 | | |
| —金融資產 | 390,183 | 298,290 |
| —金融負債 | 468,000 | 294,500 |

利率之敏感度分析

下列敏感度分析係依非衍生工具於資產負債表日之利率暴險而決定。對於浮動利率負債，其分析方式係假設資產負債表日流通在外之負債金額於報導期間皆流通在外。合併公司向主要管理階層報告利率時所使用之變動率為利

率增加或減少 1%，此亦代表管理階層對利率之合理可能變動範圍之評估。

若年利率增加 1%，在所有其他變數維持不變之情況下，合併公司 108 及 107 年度之稅前淨利將分別減少及增加 778 仟元及 38 仟元，主因為合併公司借款產生之利率變動風險部位。

合併公司於本年度對利率之敏感度上升，主因為變動利率負債增加。

2. 信用風險

信用風險係指交易對方拖欠合約義務而造成合併公司財務損失之風險。截至資產負債表日，合併公司可能因交易對方未履行義務及合併公司提供財務保證造成財務損失之最大信用風險暴險（不考慮擔保品或其他信用增強工具，且不可撤銷之最大暴險金額），主要係來自於合併資產負債表所認列之金融資產帳面金額。

合併公司採行之政策係僅與信譽卓著之對象進行交易，並於必要情形下取得足額之擔保以減輕因拖欠所產生財務損失風險。合併公司透過客戶信用管理辦法建立完整之客戶信用資料檔及其他公開可取得之財務資訊與過往彼此交易記錄來對主要客戶進行評等。合併公司持續監督信用暴險以及交易對方之信用評等，並透過權責主管複核及核准交易方之信用額度限額來控制信用暴險。

為減輕信用風險，合併公司管理階層指派專責團隊負責授信額度之決定、授信核准及其他監控程序以確保逾期應收款項之回收已採取適當行動。此外，合併公司於資產負債表日會逐一複核應收款項之可回收金額以確保無法回收之應收款項已提列適當減損損失。據此，管理階層認為合併公司信用風險已顯著減少。

合併公司之客戶群廣大且相互無關聯，故信用風險之集中度不高。

3. 流動性風險

合併公司係透過管理及維持足夠部位之現金及約當現金以支應集團營運並減輕現金流量波動之影響。合併公司管理階層監督銀行融資額度使用狀況並確保借款合同條款之遵循。

銀行借款對合併公司而言係為一項重要流動性來源。截至108年及107年12月31日止，合併公司未動用之融資額度，參閱下列(3)融資額度之說明。

(1) 非衍生金融負債之流動性及利率風險表

非衍生金融負債剩餘合約到期分析係依合併公司最早可能被要求還款之日期，按金融負債未折現現金流量（包含本金及估計利息）編製。因此，合併公司可被要求立即還款之銀行借款，係列於下表最早之期間內，不考慮銀行立即執行該權利之機率；其他非衍生金融負債到期分析係依照約定之還款日編製。

108年12月31日

| | 要求即付 或短於 | | 3個月~1 | | |
|-------|------------------|------------------|------------------|------------------|------------------|
| | 1個月 | 1~3個月 | 年 | 1~5年 | 5年以上 |
| 短期借款 | \$570,894 | \$335,460 | \$ - | \$ - | \$ - |
| 長期借款 | 698 | 54,094 | 109,351 | 316,885 | - |
| 租賃負債 | 1,835 | 5,504 | 14,796 | 74,166 | 21,258 |
| 應付帳款 | 183,504 | 258,772 | - | - | - |
| 其他應付款 | 208,603 | 234,283 | - | - | - |
| 應付公司債 | - | - | - | 300,000 | - |
| 存入保證金 | - | - | - | 813 | - |
| | <u>\$965,534</u> | <u>\$888,113</u> | <u>\$124,147</u> | <u>\$691,864</u> | <u>\$ 21,258</u> |

租賃負債到期分析之進一步資訊如下：

| | 短於1年 | 1~5年 | 5~10年 | 10~15年 | 15~20年 | 20年以上 |
|------|-----------------|-----------------|-----------------|-------------|-------------|-------------|
| 租賃負債 | <u>\$22,135</u> | <u>\$74,166</u> | <u>\$21,258</u> | <u>\$ -</u> | <u>\$ -</u> | <u>\$ -</u> |

107 年 12 月 31 日

| | 要求即付或 | | | |
|-------|---------------------|-------------------|------------------|-------------------|
| | 短於1個月 | 1 ~ 3 個月 | 3個月~1年 | 1 ~ 5 年 |
| 短期借款 | \$ 1,033,310 | \$ 15,688 | \$ - | \$ - |
| 長期借款 | 439 | 878 | 33,270 | 271,769 |
| 應付帳款 | 206,118 | 259,270 | - | - |
| 其他應付款 | 205,442 | 224,980 | - | - |
| 應付公司債 | - | - | - | 300,000 |
| 存入保證金 | - | - | - | 740 |
| | <u>\$ 1,445,309</u> | <u>\$ 500,816</u> | <u>\$ 33,270</u> | <u>\$ 572,509</u> |

(2) 衍生金融負債之流動性分析

針對衍生金融工具之流動性分析，就採總額交割之衍生工具而言，係以未折現之總現金流入及流出為基礎編製。

108 年 12 月 31 日

| | 要求即付或 | | | |
|-------------|-------------|-------------------|-------------|-------------|
| | 短於1個月 | 1 ~ 3 個月 | 3個月~1年 | 1 ~ 5 年 |
| <u>總額交割</u> | | | | |
| 遠期外匯合約 | | | | |
| 一流入 | \$ - | \$ 329,780 | \$ - | \$ - |
| 一流出 | - | (331,625) | - | - |
| | <u>\$ -</u> | <u>(\$ 1,845)</u> | <u>\$ -</u> | <u>\$ -</u> |

(3) 融資額度

| | 108年12月31日 | 107年12月31日 |
|-----------------------|---------------------|---------------------|
| 無擔保銀行透支額度 (每年重新檢視) | | |
| 一已動用金額 | \$ 904,780 | \$ 1,047,834 |
| 一未動用金額 | 614,890 | 699,684 |
| | <u>\$ 1,519,670</u> | <u>\$ 1,747,518</u> |
| 有擔保銀行透支額度 | | |
| 一已動用金額 | \$ 468,000 | \$ 294,500 |
| 一未動用金額 | 225,000 | 1,105,500 |
| | <u>\$ 693,000</u> | <u>\$ 1,400,000</u> |

合併公司於 107 年 2 月 5 日發行國內第二次可轉換公司債，發行總額 300,000 仟元，係由銀行提供擔保。

(五) 金融資產移轉資訊

合併公司讓售應收帳款之相關資訊如下：

| 交易對象 | 讓售金額 | 轉列至其他應收款金額 | 尚可預支金額 | 已預支金額 | 已預支金額 年利率(%) |
|--------------|-------------------|------------------|-------------------|-------------------|-----------------|
| <u>108年度</u> | | | | | |
| 台北富邦銀行 | \$ 424,575 | \$ 11,649 | \$ 123,346 | \$ 104,845 | 2.8541-3.1607 |
| 元大商業銀行 | - | - | 179,880 | - | - |
| | <u>\$ 424,575</u> | <u>\$ 11,649</u> | <u>\$ 303,226</u> | <u>\$ 104,845</u> | |
| <u>107年度</u> | | | | | |
| 台北富邦銀行 | \$ 456,255 | \$ 5,047 | \$ 287,384 | \$ 45,434 | 2.6169-2.9281 |
| 元大商業銀行 | 9,995 | - | 184,290 | - | |
| | <u>\$ 466,250</u> | <u>\$ 5,047</u> | <u>\$ 471,674</u> | <u>\$ 45,434</u> | |

依讓售合約之規定，因商業糾紛（如銷貨退回或折讓等）而產生之損失由合併公司承擔，因信用風險而產生之損失則由該等銀行承擔。合併公司於108及107年度分別提供本票美元14,000仟元及17,000仟元予該等銀行作為擔保品。

三一、關係人交易

本公司及子公司（係本公司之關係人）間之交易、帳戶餘額、收益及費損於合併時全數予以銷除，故未揭露於本附註。除已於其他附註揭露外，合併公司與其他關係人間之交易如下：

對主要管理階層之獎酬

| | 108年度 | 107年度 |
|--------|------------------|------------------|
| 短期員工福利 | \$ 41,099 | \$ 43,854 |
| 退職後福利 | 435 | 436 |
| | <u>\$ 41,534</u> | <u>\$ 44,290</u> |

董事及其他主要管理階層之薪酬係由薪酬委員會依照個人績效及市場趨勢決定。

三二、質抵押之資產

下列資產業經提供為融資借款及應付公司債等之擔保：

| | 108年12月31日 | 107年12月31日 |
|---------|-------------------|-------------------|
| 自有土地 | \$ 159,538 | \$ 159,538 |
| 房屋及建築 | 103,229 | 107,144 |
| 機器設備 | 485,585 | - |
| 其他金融資產 | | |
| 受限制定期存款 | 61,962 | 65,738 |
| | <u>\$ 810,314</u> | <u>\$ 332,420</u> |

三三、重大或有負債及未認列之合約承諾

除其他附註所述者外，合併公司於資產負債表日之重大承諾事項及或有事項如下：

(一) 重大承諾

合併公司未認列之合約承諾如下：

| | <u>108年12月31日</u> | <u>107年12月31日</u> |
|-------------|-------------------|-------------------|
| 購置不動產、廠房及設備 | | |
| 人民幣 | \$ <u>6,622</u> | \$ <u>4,151</u> |
| 新台幣 | \$ <u>798</u> | \$ <u>14,270</u> |

(二) 或有事項

本公司於107年3月19日接獲原告PULSE ELECTRONICS INC. (以下簡稱原告) 送達之美國加州南區地方法院侵權起訴狀，本公司經專利檢索後，找到多項公開專利資料，乃分別向專利審判及上訴委員會(以下簡稱PTAB)提起IPR(Inter Partes Review; 多方複審)以及向美國加州南區地方法院承審法官主張專利權無效、暫停審理訴訟，惟依IPR近期審定結果，原告向承審法官申請重新開庭動議，承審法官已裁定核准於109年1月16日起，針對該案件續行管控審理程序。

原告截至本合併財務報告日止，仍無法證明本公司之系爭產品有侵害到其主張之專利範圍，同時也無法舉證本公司有間接侵權之相關事證，故本公司系爭產品結構是否侵權尚未定案；另，專利權係為屬地主義，原告截至本合併財務報告日止，無法在法院審理程序中具體舉證本公司有效系爭產品直接販賣至美國地區之侵權證據，故本公司顧問律師評估此訴訟案件應無侵權之虞，對本公司之財務及業務應無重大影響。

三四、重大期後事項

109年1月爆發新冠肺炎疫情，造成合併公司生產據點位於四川省中江縣及廣東省東莞市之子公司，依照當地政府規定暫時停工。截至本財務報告通過發布日，已分別於109年2月10日及109年2月17

日復工，由於尚無法評估疫情控制情況，故合併公司無法合理估計受影響之程度。

三五、具重大影響之外幣資產及負債資訊

以下資訊係按合併公司各個體功能性貨幣以外之外幣彙總表達，所揭露之匯率係指該等外幣換算至功能性貨幣之匯率。具重大影響之外幣資產及負債如下：

108年12月31日

| | 外 | 幣 | 匯 | 率 | 帳 | 面 | 金 | 額 |
|---------------|----|---------|---------|-----------|----|-----------|---|---|
| <u>金融資產</u> | | | | | | | | |
| <u>貨幣性項目</u> | | | | | | | | |
| 美金 | \$ | 46,565 | 29.9800 | (美金：新台幣) | \$ | 1,396,028 | | |
| 美金 | | 16,997 | 6.9762 | (美金：人民幣) | | 509,583 | | |
| 人民幣 | | 15,771 | 4.2975 | (人民幣：新台幣) | | 67,776 | | |
| 人民幣 | | 10,830 | 0.1433 | (人民幣：美金) | | 46,541 | | |
| <u>非貨幣性項目</u> | | | | | | | | |
| <u>衍生工具</u> | | | | | | | | |
| 美金 | | 3,000 | | 註 | | 533 | | |
| <u>金融負債</u> | | | | | | | | |
| <u>貨幣性項目</u> | | | | | | | | |
| 美金 | | 42,395 | 29.9800 | (美金：新台幣) | | 1,271,010 | | |
| 美金 | | 3,729 | 6.9762 | (美金：人民幣) | | 111,793 | | |
| 日幣 | | 296,073 | 0.2760 | (日幣：新台幣) | | 81,716 | | |
| <u>非貨幣性項目</u> | | | | | | | | |
| <u>衍生工具</u> | | | | | | | | |
| 美金 | | 11,000 | | 註 | | 1,845 | | |

107年12月31日

| | 外 | 幣 | 匯 | 率 | 帳 | 面 | 金 | 額 |
|--------------|----|--------|---------|-----------|----|-----------|---|---|
| <u>金融資產</u> | | | | | | | | |
| <u>貨幣性項目</u> | | | | | | | | |
| 美金 | \$ | 42,930 | 30.7150 | (美金：新台幣) | \$ | 1,318,593 | | |
| 美金 | | 6,647 | 6.86320 | (美金：人民幣) | | 204,161 | | |
| 人民幣 | | 11,891 | 4.47530 | (人民幣：新台幣) | | 53,218 | | |
| 人民幣 | | 10,873 | 0.1457 | (人民幣：美金) | | 48,659 | | |

| | 外 | 幣 | 匯 | 率 | 帳 | 面 | 金 | 額 |
|---------------|----|--------|---------|----------|---|----|---|-----------|
| <u>非貨幣性項目</u> | | | | | | | | |
| <u>衍生工具</u> | | | | | | | | |
| 美金 | \$ | 6,000 | | | 註 | \$ | | 401 |
| <u>金融負債</u> | | | | | | | | |
| <u>貨幣性項目</u> | | | | | | | | |
| 美金 | | 42,716 | 30.7150 | (美金：新台幣) | | | | 1,312,008 |
| 美金 | | 2,180 | 6.86320 | (美金：人民幣) | | | | 66,949 |
| 日幣 | | 58,706 | 0.27820 | (日幣：新台幣) | | | | 16,332 |

註：係遠期外匯合約依現金流量折現法所計算之公允價值。

合併公司於 108 及 107 年度外幣兌換利益（包含已實現及未實現）分別為 23,273 仟元及 19,851 仟元，由於外幣交易及集團個體之功能性貨幣種類繁多，故無法按各重大影響之外幣別揭露兌換損益。

三六、附註揭露事項

(一) 重大交易事項及(二)轉投資事業相關資訊：

1. 資金貸與他人。(附表一)
2. 為他人背書保證。(附表二)
3. 期末持有有價證券情形（不包含投資子公司、關聯企業及合資控制部分）。(附表三)
4. 累積買進或賣出同一有價證券之金額達新臺幣 3 億元或實收資本額 20% 以上。(無)
5. 取得不動產之金額達新臺幣 3 億元或實收資本額 20% 以上。(無)
6. 處分不動產之金額達新臺幣 3 億元或實收資本額 20% 以上。(無)
7. 與關係人進、銷貨之金額達新臺幣 1 億元或實收資本額 20% 以上。(附表四)
8. 應收關係人款項達新臺幣 1 億元或實收資本額 20% 以上。(附表五)
9. 從事衍生工具交易。(附註七)
10. 其他：母子公司間及各子公司間之業務關係及重要交易往來情形及金額。(附表六)

11. 被投資公司資訊。(附表七)

(三) 大陸投資資訊：

1. 大陸被投資公司名稱、主要營業項目、實收資本額、投資方式、資金匯出入情形、持股比例、投資損益、期末投資帳面金額、已匯回投資損益及赴大陸地區投資限額。(附表八)
2. 與大陸被投資公司直接或間接經由第三地區所發生下列之重大交易事項，及其價格、付款條件、未實現損益：(附表八)
 - (1) 進貨金額及百分比與相關應付款項之年末餘額及百分比。
 - (2) 銷貨金額及百分比與相關應收款項之年末餘額及百分比。
 - (3) 財產交易金額及其所產生之損益數額。
 - (4) 票據背書保證或提供擔保品之年末餘額及其目的。
 - (5) 資金融通之最高餘額、年末餘額、利率區間及當期利息總額。
 - (6) 其他對當期損益或財務狀況有重大影響之交易事項，如勞務之提供或收受等。

(四) 子公司持有母公司股份者，應分別列明子公司名稱、持有股數、金額及原因：無。

(五) 關係企業相關資訊之揭露：

| 編號 | 項 | 目 | 說 | 明 |
|----|--|---|-------|-------|
| 1 | 從屬公司名稱、與控制公司互為關係之情形、業務性質、控制公司所持股份或出資額比例。 | | 附註十一、 | 附表七及八 |
| 2 | 列入本期關係企業合併財務報表之從屬公司增減變動情形。 | | 附註十一 | |
| 3 | 未列入本期關係企業合併財務報表之從屬公司名稱、持有股份或出資額比例及未合併之原因。 | | 無 | |
| 4 | 從屬公司會計年度起迄日與控制公司不同時，其調整及處理方式。 | | 無 | |
| 5 | 從屬公司之會計政策與控制公司不同之情形；如有不符合本國一般公認會計原則時，其調整方式及內容。 | | 無 | |
| 6 | 國外從屬公司營業之特殊風險，如匯率變動等。 | | 附註十一 | |
| 7 | 各關係企業盈餘分配受法令或契約限制之情形。 | | 註 | |
| 8 | 合併借(貸)項攤銷之方法及期限。 | | 無 | |
| 9 | 其他重要事項或有助於關係企業合併財務報表允當表達之說明事項。 | | 無 | |

註：東莞建冠塑膠電子有限公司、東莞湧德電子科技有限公司、東莞德洋精密橡塑有限公司、中江湧德電子有限公司、中江湧德聯網電子有限公司、東莞市艾特捷智能科技有限公司及東莞市瀚聯電子科技有限公司章程規定，從繳納所得稅後的利潤中提取儲備基金、企業發展基金及職工獎勵福利基金。儲備基金的提取比例不低於稅後利潤的 10%，當累計提取金額達到註冊資本的 50%時，可以不再提取。企業發展基金的提取比例由董事會根據公司效益自行確定。

(六) 關係企業個別公司應揭露

| 編號 | 項 | 目 | 說 | 明 |
|----|---|---|---|---------|
| 1 | 控制公司與從屬公司間及從屬公司與從屬公司間已消除之交易事項。 | | | 附表六 |
| 2 | 從事資金融通、背書保證之相關資訊。 | | | 附表一及二 |
| 3 | 從事衍生性商品交易之相關資訊。 | | | 附註七 |
| 4 | 重大或有事項。 | | | 無 |
| 5 | 重大期後事項。 | | | 附註三四 |
| 6 | 持有票券及有價證券之名稱、數量、成本、市價（無市價者，揭露每股淨值）持股或出資比例、設質情形及期中最高持股或出資情形。 | | | 附表三、七及八 |
| 7 | 其他重要事項或有助於關係企業合併財務報表允當表達之說明事項。 | | | 無 |

三七、部門資訊

(一) 部門財務資訊

主要營運決策者將各地區之連接器生產銷售單位視為個別營運部門，惟編製財務報告時，合併公司考量下列因素，將該等營運部門彙總視為單一營運部門，故無營運部門資訊之適用。

- (1) 產品性質及製程類似；
- (2) 產品定價策略類似；
- (3) 產品交付客戶之方式類似。

(二) 主要產品收入

合併公司繼續營業單位之主要產品收入分析如下：

| | 108年度 | 107年度 |
|---------|---------------------|---------------------|
| 資訊產品 | \$ 1,078,619 | \$ 967,949 |
| 網通產品 | 2,339,598 | 2,205,767 |
| 消費性電子產品 | 1,096,954 | 1,251,439 |
| 其他產品 | 142,549 | 52,671 |
| | <u>\$ 4,657,720</u> | <u>\$ 4,477,826</u> |

(三) 地區別資訊：

合併公司主要於臺灣及中國地區營運。

合併公司來自外部客戶之繼續營業單位收入依營運地點區分與非流動資產按資產所在地區分之資訊列示如下：

| | 來自外部客戶之收入 | | 非流動資產 | |
|----|---------------------|---------------------|---------------------|---------------------|
| | 108年度 | 107年度 | 108年12月31日 | 107年12月31日 |
| 臺灣 | \$ 4,431,491 | \$ 4,219,770 | \$ 878,373 | \$ 642,293 |
| 中國 | 226,229 | 258,056 | 1,069,034 | 941,467 |
| | <u>\$ 4,657,720</u> | <u>\$ 4,477,826</u> | <u>\$ 1,947,407</u> | <u>\$ 1,583,760</u> |

非流動資產不包括分類為金融工具及遞延所得稅資產。

(四) 主要客戶資訊

合併公司 108 及 107 年度無來自單一客戶之收入達合併綜合損益表上收入金額之 10% 以上者。

鴻德電子股份有限公司及子公司
資金貸與他人

民國 108 年度

附表一

單位：新台幣仟元／外幣仟元

| 編號 | 貸出之公司 | 貸與對象 | 往來項目 | 是否關係人 | 本期最高餘額 | 期末餘額 (註 2) | 實際動支金額 | 利率 區間 % | 資金貸與性質 必要 | 業務往來金額 | 有短期融通資金 必要之原因 | 提列帳額 | 擔保名稱 | 品對個別對象 | | 與 資 金 限 額 (註 1) |
|----|-------------------------|---------------|-----------|-------|-----------|---------------|----------|------------|--------------|--------|------------------|------|------|----------------|---------------------------|--------------------------------|
| | | | | | | | | | | | | | | 價值 | 資 金 總 額 (註 1) | |
| 1 | 鴻德電子股份有限公司 | 英德電子股份有限公司 | 其他應收款-關係人 | 是 | \$ 20,000 | \$ 20,000 | \$ 6,053 | 3.00 | 短期融資金之必要 | \$ - | 營運週轉 | \$ - | - | \$ 253,003 | \$ 506,005 | |
| 2 | 大洋湧德有限公司 | 東莞德洋精密塑膠有限公司 | 其他應收款-關係人 | 是 | 12,970 | 12,380 | 12,380 | 2~3 | 短期融資金之必要 | - | 營運週轉 | - | - | 1,537 (註 3) | 3,073 (註 3) | |
| 3 | 東莞冠塑電子有限公司 | 東莞德洋精密塑膠有限公司 | 其他應收款-關係人 | 是 | 69,035 | - | - | 3.00 | 短期融資金之必要 | - | 營運週轉 | - | - | 46,288 | 92,576 | |
| 3 | 東莞冠塑電子有限公司 | 東莞市瀚聯電子科技有限公司 | 其他應收款-關係人 | 是 | 17,479 | 17,354 | 17,354 | 3.00 | 短期融資金之必要 | - | 營運週轉 | - | - | 46,288 | 92,576 | |
| 4 | 中江湧德電子有限公司 | 東莞德洋精密塑膠有限公司 | 其他應收款-關係人 | 是 | 108,467 | 107,437 | 84,115 | 3.00 | 短期融資金之必要 | - | 營運週轉 | - | - | 156,525 | 313,050 | |
| 5 | MORNING PARAGON LIMITED | 東莞德洋精密塑膠有限公司 | 其他應收款-關係人 | 是 | 25,540 | 24,385 | 24,385 | 3.00 | 業務往來需要 | 6,261 | - | - | - | 6,261 (註 3) | 6,261 (註 3) | |

註 1：一、有業務往來者，個別貸與金額以不超過最近一年度或當年度截至資金貸與時貸出公司與其進貨或銷貨金額。

二、有短期融通資金必要者，資金貸與總額及個別對象之限額如下：

(1) 本公司直接及間接持有表決權股份百分之十之公司，資金貸與總額以不超過貸出公司最近期經會計師查核或核閱之財務報表淨值百分之四十，個別對象之限額以不超過貸出公司最近期經會計師查核或核閱之財務報表淨值百分之二十。

(2) 本公司非直接及間接持有表決權股份百分之十之公司，總貸與金額以不超過貸出公司最近期經會計師查核或核閱之財務報表淨值百分之二十，個別對象之限額以不超過貸出公司最近期經會計師查核或核閱之財務報表淨值百分之十。

三、本公司直接及間接持有表決權股份百分之十之國外公司間從事資金貸與，或本公司直接及間接持有表決權股份百分之十之國外公司對本公司從事資金貸與，仍受第二項限制，惟淨值之計算，仍應以貸出企業之淨值為依據。

註 2：於編製本合併財務報表時，業已合併沖銷，並按資產負債表日之匯率換算新台幣金額。

註 3：大洋湧德有限公司及 MORNING PARAGON LIMITED 已依據公開發行公司資金貸與及背書保證處理準則第 16 條訂定改善計劃，並提報各董事會報告，未來將依計劃確實執行。

註 4：108 年度資金貸與當期利息總額說明情形如下：

東莞德洋精密塑膠有限公司：當期資金貸與利息總額為 2,607 仟元。

東莞市瀚聯電子科技有限公司：當期資金貸與利息總額為 171 仟元。

英德電子股份有限公司：當期資金貸與利息總額為 53 仟元。

鴻德電子股份有限公司及子公司
為他人背書保證

民國 108 年度

附表二

單位：新台幣仟元／外幣仟元

| 編號 | 背書保證者公司名稱 | 被背書保證公司名稱 | 對背書保證對象 | | 單一企業背書保證限額 (註 1) | 本期最高背書保證餘額 | 期末背書保證餘額 (註 3) | 背書保證實際支金額 (註 2) | 以財產擔保之背書保證金額 | 累計背書保證金額佔當期財務報表淨值之比率 % | 背書保證最高限額 (註 1) | 屬母公司對背書保證 | 屬子公司對背書保證 | 屬對大地區背書保證 |
|----|------------|---|---------|-----|--------------------------|---------------------------------------|--------------------------------|-----------------|--------------|------------------------|--|-----------|-----------|-----------|
| | | | 稱 | 關 | | | | | | | | | | |
| 0 | 鴻德電子股份有限公司 | All First International Co., Ltd. Morning Paragon Limited 洋精密股份有限公司 泉德電子股份有限公司 | 註 4 | 註 4 | 淨值 100 % \$ 2,530,023 | \$ 300,000 及 USD 28,500 100,000 | USD 20,000 50,000 30,000 | \$ 269,820 | \$ - | 23.70% | 淨值 100% 2,530,023 淨值 40% 1,012,009 淨值 40% 1,012,009 | 是 | - | - |

註 1：一、有業務往來者

本公司背書保證總額不超過本公司最近期財務報表淨值百分之四十，對單一企業之限額以不超過本公司最近期財務報表淨值百分之二十。

二、本公司直接及間接持有表決權之股份超過百分之五十之公司

- (1) 本公司直接及間接持有表決權股份百分之百之公司，本公司背書保證總額以不超過本公司最近期財務報表淨值百分之百，對單一企業之限額以不超過本公司最近期財務報表淨值百分之百。
- (2) 本公司直接及間接持有表決權之股份超過百分之五十未滿百分之百之公司，本公司背書保證總額以不超過本公司最近期財務報表淨值百分之四十，對單一企業之限額以不超過本公司最近期財務報表淨值百分之二十。

(3) 本公司直接及間接持有表決權之公司間：

1. 持有表決權之股份百分之百之公司間背書保證總額不超過本公司最近期財務報表淨值百分之百，對單一企業之限額以不超過本公司最近期財務報表淨值百分之百。
2. 本公司直接及間接持有表決權之股份超過百分之九十未滿百分之百之公司間背書保證總額以不超過本公司最近期財務報表淨值百分之十，對單一企業之限額以不超過本公司最近期財務報表淨值百分之十。

三、直接及間接對公司持有表決權之股份超過百分之五十之公司，本公司背書保證總額不超過本公司最近期財務報表淨值百分之四十，對單一企業之限額以不超過本公司最近期財務報表淨值百分之二十。

註 2：截至 108 年 12 月 31 日止，關係人因鴻德電子股份有限公司之背書保證而向金融機構融資情形如下：

All First International Co., Ltd.：當年度利息支出總額 10,890 仟元。

泉德電子股份有限公司：當年度利息支出總額 496 仟元。

註 3：係共用額度。

註 4：直接及間接對公司持有表決權股份超過 50% 之公司。

註 5：於編制本合併財務報表時，業已合併沖銷。

湧德電子股份有限公司及子公司

期末持有有價證券情形

民國 108 年 12 月 31 日

附表三

單位：新台幣仟元；股數仟股

| 持有之公司 | 有種類 | 債類 | 債及名 | 證名 | 券與發稱 | 有價證之關係 | 帳列 | 科目 | 日期 | 數 | 帳面金額 | 持股比例% | 公允價值 | 未備 | 註 |
|------------|--------------|----|-----|----|---------------------|---------------------|--------------------------|----|----|-------|-----------|-------|-----------|----|---------|
| 湧德電子股份有限公司 | 福潤投資股份有限公司 | | | | 本公司董事長為該公司之法人董事代表 | 本公司董事長為該公司之法人董事代表 | 透過其他綜合損益按公允價值衡量之金融資產—非流動 | | | 1,534 | \$ 10,652 | 10.35 | \$ 10,652 | | 註 1 及 2 |
| | 湧富投資股份有限公司 | | | | 本公司監察人為該公司法人董事長之代表人 | 本公司監察人為該公司法人董事長之代表人 | " | | | 2,000 | 16,391 | 10.64 | 16,391 | | 註 1 |
| | 湧創投資股份有限公司 | | | | 本公司監察人為該公司法人董事長之代表人 | 本公司監察人為該公司法人董事長之代表人 | " | | | 4,000 | 70,849 | 10.13 | 70,849 | | " |
| | 鼎盛精密工業股份有限公司 | | | | 本公司董事長為該公司之法人董事代表 | 本公司董事長為該公司之法人董事代表 | " | | | 725 | 3,958 | 16.22 | 3,958 | | " |

註 1：上述有價證券投資均未設質。

註 2：於 108 年 7 月 17 日依持股比例取得減資退回股款為 2,092 仟元。

湧德電子股份有限公司及子公司

與關係人進、銷貨之金額達新台幣 1 億元或實收資本額 20% 以上

民國 108 年度

附表四

單位：新台幣千元

| 進(銷)貨之公司 | 交易對象名稱 | 關係 | 交易 | | 情形 | | 信託期間 | 交易之情形 | 應收(付)票據、帳款 | | 備註 | |
|-----------------------------------|-----------------------------------|----------------|---------|--------------|-------|------|-----------|-------|------------|-----------------|-------|-----|
| | | | 進(銷)貨金額 | 佔總進(銷)額之比率 | 貨授信% | 債授信期 | | | 同因 | 佔總應收(付)票據、帳款之比率 | | |
| 湧德電子股份有限公司 | All First International Co., Ltd. | 湧德電子股份有限公司之孫公司 | 進貨 | \$ 4,059,198 | 99% | | 次月結 45 天 | 註 2 | 註 2 | (\$ 1,168,605) | (98%) | 註 1 |
| All First International Co., Ltd. | 湧德電子股份有限公司 | 最終母公司 | 銷貨 | (4,059,198) | (93%) | | 次月結 45 天 | " | " | 1,168,605 | 90% | " |
| | 中江湧德電子有限公司 | 聯屬公司 | 進貨 | (3,474,588) | 79% | | 次月結 90 天 | " | " | (422,757) | (75%) | " |
| 東莞建冠塑膠電子有限公司 | 中江湧德電子有限公司 | 聯屬公司 | 銷貨 | (183,180) | (4%) | | 次月結 90 天 | " | " | 109,698 | 8% | " |
| | 東莞建冠塑膠電子有限公司 | 聯屬公司 | 進貨 | (675,505) | 15% | | 次月結 90 天 | " | " | (101,606) | (18%) | " |
| | 中江湧德聯網電子有限公司 | 聯屬公司 | 銷貨 | (117,850) | (3%) | | 次月結 150 天 | " | " | 11,392 | 2% | " |
| | All First International Co., Ltd. | 聯屬公司 | 銷貨 | (675,505) | (87%) | | 次月結 90 天 | " | " | 101,606 | 68% | " |
| 中江湧德電子有限公司 | 中江湧德電子有限公司 | 聯屬公司 | 進貨 | 139,181 | 65% | | 次月結 90 天 | " | " | (70,663) | (63%) | " |
| | All First International Co., Ltd. | 聯屬公司 | 銷貨 | (3,474,588) | (96%) | | 次月結 90 天 | " | " | 422,757 | 85% | " |
| 中江湧德聯網電子有限公司 | All First International Co., Ltd. | 聯屬公司 | 進貨 | 183,180 | 20% | | 次月結 90 天 | " | " | (109,698) | 24% | " |
| | 東莞建冠塑膠電子有限公司 | 聯屬公司 | 銷貨 | (139,181) | (4%) | | 次月結 90 天 | " | " | 70,663 | 14% | " |
| All First International Co., Ltd. | All First International Co., Ltd. | 聯屬公司 | 進貨 | (117,850) | (98%) | | 次月結 150 天 | " | " | (11,392) | (3%) | " |

註 1：於編制本合併財務報表時，業已合併沖銷。

註 2：與一般交易無顯著不同。

湧德電子股份有限公司及子公司

應收關係人款項達新台幣 1 億元或實收資本額 20% 以上

民國 108 年 12 月 31 日

附表五

單位：新台幣千元

| 帳列應收款項之公司 | 交易對象名稱 | 關係人 | 應收關係人款項餘額 (註 1) | 週轉率 | 逾期應收金額 | 開處 | | 應收項回 (註 2) | 關係人 後額 | 提損 | 列失 | 備金 | 抵額 |
|-----------------------------------|-----------------------------------|-------|----------------------|---------|--------|----|---|---------------|-----------|------|----|----|----|
| | | | | | | 理 | 額 | | | | | | |
| All First International Co., Ltd. | 湧德電子股份有限公司 | 最終母公司 | 應收帳款 \$ 1,168,605 | 3.81 次 | \$ - | - | - | \$ 601,479 | 601,479 | \$ - | - | - | - |
| | 中江湧德電子有限公司 | 聯屬公司 | 109,698 | 2.27 次 | - | - | - | 30,068 | 30,068 | - | - | - | - |
| 中江湧德電子有限公司 | All First International Co., Ltd. | 聯屬公司 | 422,757 | 11.11 次 | - | - | - | 390,924 | 390,924 | - | - | - | - |
| 東莞建冠塑膠電子有限公司 | All First International Co., Ltd. | 聯屬公司 | 101,606 | 9.24 次 | - | - | - | 89,940 | 89,940 | - | - | - | - |

註 1：於編制本合併財務報表時，業已合併沖銷。

註 2：係 109 年 1 月 1 日至 3 月 5 日收回金額。

湧德電子股份有限公司及子公司
 母子公司間及各子公司間之業務關係及重要交易往來情形及金額
 民國 108 年度

單位：新台幣及外幣仟元

附表六

| 編號 (註1) | 交易人 名稱 | 交易往來對象 | 與交易人之關係 (註2) | 交易科目 | 金額 (註3) | 往來 交易 條件 | 易 條 件 | 情形 佔合併總營業收或 總資產之比率 (註4) |
|------------|--------------------------------------|--|-------------------|---------------------------------------|--|--|-------------|----------------------------------|
| 0 | 湧德電子股份有限公司 | All First International Co., Ltd. Morning Paragon Limited 及德洋 精密股份有限公司 | (1) | 背書保證 | USD 20,000 | — | — | 11% |
| 1 | All First International Co., Ltd. | 泉德電子股份有限公司 湧德電子股份有限公司 | (1) (2) | 背書保證 銷貨收入 | TWD 50,000 TWD 30,000 4,059,198 | — — 係以逐筆議價決定，銷貨後次月結 45 天內 收款 | — | 1% 1% 87% |
| | All First International Co., Ltd. | 中江湧德電子有限公司 | (3) | 應收帳款 銷貨收入 | 1,168,605 183,180 | — 係以逐筆議價決定，銷貨後次月結 90 天內 收款 | — | 22% 4% |
| | All First International Co., Ltd. | 中江湧德聯網電子有限公司 | (3) | 應收帳款 銷貨收入 | 109,698 117,850 | — 係以逐筆議價決定，銷貨後次月結 150 天內 收款 | — | 2% 3% |
| 2 | 東莞建冠塑膠電子有限公司 | All First International Co., Ltd. | (3) | 應收帳款 銷貨收入 | 11,392 675,505 | — 係以逐筆議價決定，銷貨後次月結 90 天內 收款 | — | - 15% |
| 3 | 東莞建冠塑膠電子有限公司 中江湧德電子有限公司 | 東莞市瀚聯電子科技有限公司 All First International Co., Ltd. | (3) (3) | 應收帳款 其他應收款 銷貨收入 | 101,606 17,354 3,474,588 | — — 資金融通 (含應收利息) 係以逐筆議價決定，銷貨後次月結 90 天內 收款 | — | 2% - 75% |
| 4 | 中江湧德電子有限公司 東莞湧德電子有限公司 | 東莞建冠塑膠電子有限公司 東莞德洋精密橡膠有限公司 東莞建冠塑膠電子有限公司 | (3) (3) (3) | 應收帳款 銷貨收入 應收帳款 其他應收款 銷貨收入 | 422,757 139,181 70,663 84,115 59,846 | — — 係以逐筆議價決定，銷貨後次月結 90 天內 收款 — — 資金融通 (含應收利息) 係以逐筆議價決定，銷貨後次月結 90 天內 收款 | — | 8% 3% 1% 2% 1% |
| 5 | 東莞湧德電子科技有限公司 大洋湧德有限公司 | 中江湧德電子有限公司 東莞德洋精密橡膠有限公司 | (3) (3) | 銷貨收入 採用權益法之投資 (增資) | 92,440 11,810 (USD 400) | — — — | — | 2% - - |
| 6 | 大洋湧德有限公司 | 東莞德洋精密橡膠有限公司 | (3) | 其他應收款 | 12,380 | — | — | - |
| 7 | MorningParagon Limited 泉德電子股份有限公司 | 東莞德洋精密橡膠有限公司 All First International Co., Ltd. | (3) (3) | 其他應收款 銷貨收入 | 24,385 65,207 | — — | — | - 1% |

| 編號 (註1) | 交易人 名稱 | 交易往來對象 | 與交易人之關係 (註2) | 交易 | | 往來 | | 情形 佔合併總資產之比率% (註4) |
|------------|----------------|------------|-----------------|-------------------------------------|----------------------------|---------------------------|----------------|--------------------------|
| | | | | 科目 | 金額 (註3) | 交易條件 | 或 | |
| 8 | 泉德電子股份有限公司 | 湧德電子股份有限公司 | (2) | 銷貨收入 | 27,516 | 係以逐筆議價決定，銷貨後月結75日內收款 | 1% | |
| | 泉德電子股份有限公司 | 湧德電子股份有限公司 | (2) | 應收帳款 取得使用權資產 租賃負債(流動及非 流動) | 28,746 45,864 43,977 | | 1% 1% 1% | |
| | 東莞市艾特捷智能科技有限公司 | 中江湧德電子有限公司 | (3) | 銷貨收入 | 42,059 | 係以逐筆議價決定，銷貨後次月結90日內 收款 | 1% | |

母子公司間業務關係：

湧德電子股份有限公司、德洋精密股份有限公司及泉德電子股份有限公司主要係從事電子材料買賣及國際貿易等；東莞建冠塑膠電子有限公司、中江湧德電子有限公司及東莞德洋精密橡膠有限公司主要係從事電子零件製造，中江湧德聯網電子有限公司主要係從事電子零件買賣，另 Global Connection (Samoa) Holding Inc.、Sunderland Inc.、San Francisco Inc.、Morning Paragon Limited 及大洋湧德有限公司係從事轉投資控股公司；All First International Co., Ltd. 係貿易及接單公司；東莞市艾特捷智能科技有限公司主要係從事零件加工及自動設備開發；東莞湧德電子科技有限公司主要係從事電子零件研發及銷售；東莞市瀚聯電子科技有限公司主係從事電子連接線及電子產品銷售及製造。

註1：母公司及子公司相互間之業務往來資訊應分別於編號註明，編號之填寫方法如下：

(1) 母公司填 0。

(2) 子公司依公司別由阿拉伯數字 1 開始依序編號。

註2：與交易人之關係有以下三種，標示種類即可（若係母子公司間或各子公司間之同一筆交易，則無須重複揭露。如：母公司對子公司之交易，若母公司已揭露，則子公司部分無須重複揭露；子公司對子公司之交易，若其一子公司已揭露，則另一子公司無須重複揭露）：

(1) 母公司對子公司。

(2) 子公司對母公司。

(3) 子公司對子公司。

註3：此附表僅揭露單向交易資訊，於編製本合併財務報表時，業已合併沖銷。

註4：交易往來金額佔合併總營收或總資產比率之計算，若屬資產負債科目者，以期末餘額佔合併總資產之方式計算；若屬損益科目者，以累積金額佔合併總營收之方式計算。

湧德電子股份有限公司及子公司
被投資公司資訊、所在地區...等相關資訊

民國 108 年度

附表七

(除股數為仟股外，以仟元為單位)

| 投資公司名稱 | 被投資公司名稱 | 所在地區 | 主要營業項目 | 原始投資金額 | 去歲 | 年終 | 底股 | 期末 | | | 有被投資公司 | 損益 | 認列之 | 註 |
|--|---|------|-----------|---------------------------|---------------------------|--------|-----|--------------|-----------|-----------|-----------|-----------|---------|---|
| | | | | | | | | 數比 | %帳 | 持 | | | | |
| 湧德電子股份有限公司 | Global Connection (Samoa) Holding Inc. 泉德電子股份有限公司 | 薩摩亞 | 控股 | \$ 1,531,648 (USD 51,089) | \$ 1,648,238 (USD 51,089) | 51,089 | 100 | \$ 2,535,443 | \$ 64,179 | \$ 64,179 | \$ 64,179 | 64,179 | 註 1 及 2 | |
| | Global Connection (Samoa) Holding Inc. 泉德電子股份有限公司 | 台灣 | 電子材料製造及銷售 | 75,000 | 75,000 | 7,500 | 50 | 396 | (25,622) | (25,622) | (25,622) | (25,622) | 註 1 及 2 | |
| | Global Connection (Samoa) Holding Inc. 泉德電子股份有限公司 | 台灣 | 電子零件買賣 | 86,700 | 86,700 | 8,670 | 51 | 29,728 | (60,527) | (60,527) | (60,527) | (60,527) | 註 1 及 2 | |
| Global Connection (Samoa) Holding Inc. | Sunderland Inc. | 模里西斯 | 控股 | 421,639 (USD 14,064) | 431,976 (USD 14,064) | 14,064 | 100 | 477,732 | (113,405) | (113,405) | (113,405) | (113,405) | 註 1 及 2 | |
| | San Francisco Inc. | 模里西斯 | 控股 | 825,529 (USD 27,536) | 845,768 (USD 27,536) | 27,536 | 100 | 1,552,474 | 138,264 | 138,264 | 138,264 | 138,264 | 註 1 及 2 | |
| | All First International Co., Ltd. | 薩摩亞 | 貿易/接單公司 | 299,800 (USD 10,000) | 307,150 (USD 10,000) | 10,000 | 100 | 505,222 | 39,346 | 39,346 | 39,346 | 39,346 | 註 1 及 2 | |
| 德洋精密股份有限公司 | 大洋湧德有限公司 | 薩摩亞 | 控股 | 111,256 (USD 3,711) | 113,983 (USD 3,711) | 4,438 | 100 | 15,367 | (53,515) | (53,515) | (53,515) | (53,515) | 註 1 及 2 | |
| | Morning Paragon Limited | 薩摩亞 | 貿易/接單公司 | 44,970 (USD 1,500) | 46,073 (USD 1,500) | 1,500 | 100 | 40,367 | 648 | 648 | 648 | 648 | 註 1 及 2 | |
| | Million Like Limited | 香港 | 貿易/接單公司 | (HKD -) | 392 (HKD 100) | (註 4) | - | - | - | - | - | - | 註 1 及 2 | |

註 1：無市價可循，係以資產負債表日帳面價值為公允價值。

註 2：於編製本合併財務報表時，業已合併沖銷。

註 3：外幣投資金額係按資產負債表日匯率換算。

註 4：已於 108 年 4 月完成清算，註銷公司登記，請參閱附註十一。

註 5：上表湧德電子股份有限公司及子公司之轉投資，最高出資金額與期末出資金額相等且該轉投資未有抵質押之情事。

湧德電子股份有限公司及其子公司
大陸投資資訊
民國 108 年度

附表八 大陸被投資公司名稱、主要營業項目、實收資本額、投資方式、資金匯出入、持股比例、投資損益及匯回投資損益情形：
單位：新台幣仟元／外幣仟元

| 大陸被投資公司名稱 | 主要營業項目 | 實收資本額 | 投資方式(註2) | 本期末直接投資比例本公司或間接之持股比例% | 本公司直接投資本公司損益 | 本投資公司損益及 | 本期認列損益(註6) | 本期帳(註5及註7) | 投資價值(註7) | 截至本期末止已匯回投資收益 |
|----------------|-----------------|--------------------------|----------|-----------------------|--------------|------------|------------|------------|----------|---------------|
| | | | | | | | | | | |
| 東莞冠聖塑膠電子有限公司 | 電子零件製造及銷售 | \$ 463,399 (HKD 116,432) | (二)(1) | 100 | \$ 116,528 | \$ 116,544 | \$ 462,770 | \$ - | \$ - | |
| 中江湧德電子有限公司 | 電子零件製造及銷售 | 935,975 (USD 29,000) | (二)(2) | 100 | 142,345 | 138,264 | 1,552,436 | - | - | |
| 中江湧德聯網電子有限公司 | 電子零件製造及銷售 | 2,476 (RMB 500) | (二)(3) | 100 | 8,197 | 8,197 | 31,335 | - | - | |
| 東莞德洋精密塑膠有限公司 | 電子零件製造及銷售 | 76,252 (USD 2,500) | (二)(4) | 51 | (54,008) | (27,544) | (19,400) | - | - | |
| 東莞湧德電子科技有限公司 | 電子零件研發 | 16,125 (USD 500) | (二)(1) | 100 | 2,939 | 2,939 | 14,941 | - | - | |
| 東莞市艾特捷智能科技有限公司 | 零件加工及自動設備開發 | 44,753 (RMB 10,000) | (二)(5) | 60 | (19,074) | (11,445) | 14,204 | - | - | |
| 東莞市瀚聯電子科技有限公司 | 電子連接線及電子產品製造及銷售 | 9,154 (RMB 2,000) | (二)(5) | 70 | (10,733) | (7,513) | (1,187) | - | - | |

註1：本期認列投資損益欄中

- (一) 若屬準備中，尚無投資損益者，應予註明。
- (二) 投資損益認列基礎分為下列三種，應予註明。

- (1) 經與中華民國會計師事務所所有合作關係之國際性會計師事務所查核之簽證財務報表。
- (2) 經台灣母公司簽證會計師查核之簽證財務報表。
- (3) 其他。

註2：投資方式區分為下列三種，標示種類別即可：

- (一) 直接赴大陸地區從事投資。
- (二) 透過第三地區公司再投資大陸（請註明該第三地區之投資公司）。
 - (1) 透過第三地區公司（Global Connection (Samoa) Holding Inc.轉投資 Sunderland Inc.）再投資大陸。
 - (2) 透過第三地區公司（Global Connection (Samoa) Holding Inc.轉投資 San Francisco Inc.）再投資大陸。
 - (3) 透過第三地區公司（Global Connection (Samoa) Holding Inc.轉投資 San Francisco Inc.再投資中江湧德電子有限公司）再轉投資。
 - (4) 透過第三地區公司（大洋湧德有限公司）再投資大陸。
 - (5) 透過第三地區公司（Global Connection (Samoa) Holding Inc.轉投資 San Francisco Inc.再投資東莞冠聖塑膠電子有限公司）再轉投資。
- (三) 其他方式。

註3：中江湧德聯網電子有限公司係由中江湧德電子有限公司直接投資，非由台灣匯出之投資金額。

註 4：東莞市艾特捷智能科技有限公司及東莞市瀚聯電子科技有限公司係由東莞建冠塑膠電子有限公司直接投資，非由台灣匯出之投資金額。

註 5：係包含投資成本與股權淨值差異。

註 6：係考量逆流及側流交易未實現毛利。

註 7：於編制本合併財務報表時，業已合併沖銷。

註 8：上表湧德電子股份有限公司及子公司之轉投資，最高出資金額與期末出資金額相等且該轉投資未有抵質押之情形。

赴大陸地區投資限額：

單位：新台幣仟元

| | | | | | | | | |
|------------------|-------------|-------------|-------------|-------------|---------------------------------|--|--------|-------------|
| 本 期 大 陸 | 期 末 陸 | 累 計 區 | 自 台 資 | 匯 金 額 | 出 經 濟 部 投 資 額 | 依 經 濟 部 投 審 會 規 定 赴 大 陸 地 區 投 資 限 額 () | 註 1 | \$1,534,697 |
| | | \$,1326,421 | | | | | | \$1,418,521 |

註：依經審字第 09704604680 號令，依股權淨值百分之六十計算。

與大陸投資公司直接或間接經由第三地區事業所發生之重大交易事項：

一、進貨金額及百分比與相關應付款項之年末餘額及百分比：

單位：新台幣仟元

| 關 係 人 名 稱 | 本 公 司 與 關 係 人 之 關 係 | 交 易 類 型 | 金 額 | 佔 總 進 貨 額 之 比 率 | 交 易 價 格 | 另 付 款 項 (註) | 條 件 與 一 般 條 件 之 比 較 | 應 收 (付) 票 據 、 帳 款 比 分 百 分 比 (%) | 未 實 現 利 益 |
|-----------------------|--|------------------|--------------|--------------------------------------|------------------|---------------------------------|--|--|-----------------------|
| 東莞建冠塑膠電子有限公司 | 湧德電子股份有限公司之 曾孫公司 | 進 貨 | (\$ 675,505) | (16) | 逐筆議價 | 次月結 90 天 | -- | 101,606 | 111 |
| 中江湧德電子有限公司 | " | 進 貨 | (3,474,588) | (84) | 逐筆議價 | 次月結 90 天 | -- | 422,757 | 13,208 |

註：係為中江湧德電子有限公司及東莞建冠塑膠電子有限公司對 All First International Co., Ltd. 之收款條件，然湧德電子股份有限公司對 All First International Co., Ltd. 之付款條件為次月結 45 天。

二、銷貨金額及百分比與相關應收款項之年末餘額及百分比：無。

三、財產交易金額及其所產生之損益數額：無。

四、票據背書保證或提供擔保品之期末餘額及其目的：附表二。

五、資金融通之最高餘額、期末餘額、利率區間及當期利息總額：附表一。

六、其他對當期損益或財務狀況有重大影響之交易事項，如務務之提供或收受等：無。

