

湧德電子股份有限公司
及子公司

合併財務報告暨會計師核閱報告
民國 108 及 107 年第 2 季

地址：桃園市蘆竹區內溪路 68 巷 13 號 2F
電話：(03)324-2000

§ 目 錄 §

項	目 頁	財 務 報 告 次 附 註 編 號
一、封 面	1	-
二、目 錄	2	-
三、會計師核閱報告	3	-
四、合併資產負債表	4	-
五、合併綜合損益表	5~6	-
六、合併權益變動表	7	-
七、合併現金流量表	8~9	-
八、合併財務報表附註		
(一) 公司沿革	10	一
(二) 通過財務報告之日期及程序	10	二
(三) 新發布及修訂準則及解釋之適用	10~13	三
(四) 重要會計政策之彙總說明	13~15	四
(五) 重大會計判斷、估計及假設不確定性之主要來源	15	五
(六) 重要會計項目之說明		-
(七) 關係人交易	50	三十
(八) 質抵押之資產	51	三一
(九) 重大或有負債及未認列之合約承諾	51~52	三二
(十) 重大之災害損失	-	-
(十一) 重大之期後事項	51~52	三二
(十二) 其 他	52~53	三三
(十三) 附註揭露事項	53~54	三四
1. 重大交易事項相關資訊	55~61	三四
2. 轉投資事業相關資訊	55~62	三四
3. 大陸投資資訊	63~64	三四
(十四) 部門資訊	54	三五

會計師核閱報告

湧德電子股份有限公司 公鑒：

前 言

湧德電子股份有限公司及其子公司（湧德集團）民國 108 年及 107 年 6 月 30 日之合併資產負債表，暨民國 108 年及 107 年 4 月 1 日至 6 月 30 日，以及民國 108 年及 107 年 1 月 1 日至 6 月 30 日之合併綜合損益表、民國 108 年及 107 年 1 月 1 日至 6 月 30 日之合併權益變動表與合併現金流量表，以及合併財務報表附註（包括重大會計政策彙總），業經本會計師核閱竣事。依證券發行人財務報告編製準則及經金融監督管理委員會認可並發布生效之國際會計準則第 34 號「期中財務報導」編製允當表達之合併財務報表係管理階層之責任，本會計師之責任係依據核閱結果對合併財務報表作成結論。

範 圍


本會計師係依照審計準則公報第六十五號「財務報表之核閱」執行核閱工作。核閱合併財務報表時所執行之程序包括查詢（主要向負責財務與會計事務之人員查詢）、分析性程序及其他核閱程序。核閱工作之範圍明顯小於查核工作之範圍，因此本會計師可能無法察覺所有可藉由查核工作辨認之重大事項，故無法表示查核意見。

結 論



依本會計師核閱結果，並未發現上開合併財務報表在所有重大方面有未依照證券發行人財務報告編製準則及經金融監督管理委員會認可並發布生效之國際會計準則第 34 號「期中財務報導」編製，致無法允當表達湧德集團民國 108 年及 107 年 6 月 30 日之合併財務狀況，暨民國 108 年及 107 年 4 月 1 日至 6 月 30 日之合併財務績效，以及民國 108 年及 107 年 1 月 1 日至 6 月 30 日之合併財務績效及合併現金流量之情事。

勤業眾信聯合會計師事務所

會計師 虞成全



會計師 陳重成



證券暨期貨管理委員會核准文號
台財證六字第 0930128050 號

金融監督管理委員會核准文號
金管證審字第 1040024195 號

中 華 民 國 1 0 8 年 8 月 5 日



鴻德電子股份有限公司

民國 108 年 6 月 30 日及 6 月 30 日

單位：新台幣仟元

代 碼	資 產	108年6月30日 (經核閱)			107年12月31日 (經查核)			107年6月30日 (經核閱)		
		金 額	%		金 額	%		金 額	%	
流動資產										
1100	現金及約當現金 (附註六)	\$ 844,020	15		\$ 976,471	18		\$ 923,337	18	
1110	透過損益按公允價值衡量之金融資產—流動 (附註七)	-	-		401	-		-	-	
1150	應收票據 (附註九及二三)	5,460	-		3,159	-		5,010	-	
1170	應收帳款 (附註九及二三)	1,264,328	22		1,356,278	25		1,191,052	23	
1200	其他應收帳款 (附註九)	36,913	1		52,030	1		14,385	-	
1200	本期所得稅資產	3,675	-		3,675	-		-	-	
130X	存貨 (附註十)	1,073,606	19		1,088,945	20		1,045,878	21	
1479	其他流動資產 (附註十六、十七及三一)	242,341	4		166,514	3		211,166	4	
11XX	流動資產總計	<u>3,470,343</u>	<u>61</u>		<u>3,647,473</u>	<u>67</u>		<u>3,390,828</u>	<u>66</u>	
非流動資產										
1517	透過其他綜合損益按公允價值衡量之金融資產—非流動 (附註八)	97,017	2		89,345	2		75,378	2	
1600	不動產、廠房及設備 (附註十二及三一)	1,217,322	22		1,162,758	21		1,162,869	23	
1755	使用權資產 (附註四及十三)	174,283	3		-	-		-	-	
1802	其他無形資產 (附註十五)	33,780	1		8,515	-		7,495	-	
1805	商譽 (附註十四及二七)	12,459	-		12,322	-		6,103	-	
1840	遞延所得稅資產	73,676	1		63,814	1		55,649	1	
1985	長期預付租賃款 (附註十六)	-	-		57,455	1		59,819	1	
1920	其他非流動資產 (附註十七、二八及三一)	573,621	10		407,654	8		359,599	7	
15XX	非流動資產總計	<u>2,182,158</u>	<u>39</u>		<u>1,801,863</u>	<u>33</u>		<u>1,726,912</u>	<u>34</u>	
1XXX	資 產 總 計	<u>\$ 5,652,501</u>	<u>100</u>		<u>\$ 5,449,336</u>	<u>100</u>		<u>\$ 5,117,740</u>	<u>100</u>	
負債及權益										
流動負債										
2100	短期借款 (附註十八)	\$ 1,118,230	20		\$ 1,047,834	19		\$ 772,129	15	
2120	透過損益按公允價值衡量之金融負債—流動 (附註七)	1,320	-		1,290	-		810	-	
2130	合約負債—流動 (附註二三)	16,765	1		14,429	-		4,410	-	
2170	應付帳款	413,197	7		465,388	9		430,533	9	
2280	租賃負債—流動 (附註四及十三)	19,005	1		-	-		-	-	
2219	其他應付款 (附註二十及二八)	700,795	12		597,035	11		683,402	13	
2230	本期所得稅負債	9,059	-		23,350	-		15,961	-	
2320	一年內到期之長期借款及應付公司債 (附註十八、十九及三一)	361,372	6		29,450	1		-	-	
2399	其他流動負債	7,824	-		8,118	-		11,966	-	
21XX	流動負債總計	<u>2,647,567</u>	<u>47</u>		<u>2,186,894</u>	<u>40</u>		<u>1,919,211</u>	<u>37</u>	
非流動負債										
2580	租賃負債—非流動 (附註四及十三)	97,716	2		-	-		-	-	
2530	應付公司債 (附註十九及三一)	-	-		287,265	5		284,290	6	
2540	長期借款 (附註十八及三一)	284,400	5		265,050	5		251,000	5	
2570	遞延所得稅負債	5,283	-		4,386	-		11,372	-	
2645	存入保證金	837	-		740	-		498	-	
25XX	非流動負債總計	<u>388,236</u>	<u>7</u>		<u>557,441</u>	<u>10</u>		<u>547,160</u>	<u>11</u>	
2XXX	負債總計	<u>3,035,803</u>	<u>54</u>		<u>2,744,335</u>	<u>50</u>		<u>2,466,371</u>	<u>48</u>	
歸屬於本公司業主之權益 (附註二二)										
股本										
3110	普通股股本	696,758	12		696,758	13		696,758	14	
3200	資本公積	737,456	13		737,456	13		737,456	14	
保留盈餘										
3310	法定盈餘公積	314,074	5		302,055	6		302,055	6	
3320	特別盈餘公積	154,427	3		147,131	3		147,131	3	
3350	未分配盈餘	792,246	14		897,460	16		823,449	16	
3300	保留盈餘總計	1,260,747	22		1,346,646	25		1,272,635	25	
3400	其他權益	(128,120)	(2)		(154,427)	(3)		(124,722)	(2)	
31XX	本公司業主權益總計	<u>2,566,841</u>	<u>45</u>		<u>2,626,433</u>	<u>48</u>		<u>2,582,127</u>	<u>51</u>	
36XX	非控制權益 (附註二二)	49,857	1		78,568	2		69,242	1	
3XXX	權益總計	<u>2,616,698</u>	<u>46</u>		<u>2,705,001</u>	<u>50</u>		<u>2,651,369</u>	<u>52</u>	
負債與權益總計		<u>\$ 5,652,501</u>	<u>100</u>		<u>\$ 5,449,336</u>	<u>100</u>		<u>\$ 5,117,740</u>	<u>100</u>	

後附之附註係本合併財務報告之一部分。

董事長：陳伯榕



經理人：陳昱徽



會計主管：吳昌璞



鴻德電子股份有限公司及子公司



民國 108 年及 107 年 4 月 1 日至 6 月 30 日 以及 民國 108 年及 107 年 6 月 30 日

(僅經核閱 本報一般會計準則查核)

單位：新台幣仟元，惟每股
(虧損) 盈餘為元

代 碼	108年4月1日至6月30日		107年4月1日至6月30日		108年1月1日至6月30日		107年1月1日至6月30日	
	金 額	%	金 額	%	金 額	%	金 額	%
	營業收入							
4100	\$ 1,140,257	100	\$ 1,077,834	100	\$ 2,183,289	100	\$ 2,078,958	100
	營業成本							
5110	(917,481)	(80)	(889,532)	(82)	(1,803,280)	(83)	(1,693,795)	(81)
5950	<u>222,776</u>	<u>20</u>	<u>188,302</u>	<u>18</u>	<u>380,009</u>	<u>17</u>	<u>385,163</u>	<u>19</u>
	營業費用 (附註二四)							
6100	(49,098)	(4)	(48,812)	(5)	(97,282)	(4)	(88,405)	(4)
6200	(101,550)	(9)	(78,001)	(7)	(197,819)	(9)	(161,198)	(8)
6300	(69,762)	(6)	(54,244)	(5)	(134,567)	(6)	(108,661)	(5)
6450								
6000	<u>375</u>	<u>-</u>	<u>(62)</u>	<u>-</u>	<u>(442)</u>	<u>-</u>	<u>(62)</u>	<u>-</u>
	<u>(220,035)</u>	<u>(19)</u>	<u>(181,119)</u>	<u>(17)</u>	<u>(430,110)</u>	<u>(19)</u>	<u>(358,326)</u>	<u>(17)</u>
6900	<u>2,741</u>	<u>1</u>	<u>7,183</u>	<u>1</u>	<u>(50,101)</u>	<u>(2)</u>	<u>26,837</u>	<u>1</u>
	營業外收入及支出							
7010	12,221	1	17,293	2	25,094	1	27,110	1
7020								
7050	3,345	-	9,216	1	9,289	1	2,320	-
7000	(10,792)	(1)	(7,294)	(1)	(21,304)	(1)	(12,834)	-
	<u>4,774</u>	<u>-</u>	<u>19,215</u>	<u>2</u>	<u>13,079</u>	<u>1</u>	<u>16,596</u>	<u>1</u>
7900	7,515	1	26,398	3	(37,022)	(1)	43,433	2
7950	(1,877)	-	(7,701)	(1)	2,772	-	(11,169)	-
8200	<u>5,638</u>	<u>1</u>	<u>18,697</u>	<u>2</u>	<u>(34,250)</u>	<u>(1)</u>	<u>32,264</u>	<u>2</u>
	其他綜合損益 (附註二二及二五)							
8310	不重分類至損益之項目：							
8316	透過其他綜合損益按公允價值衡量之權益工具投資未實現評價損益							
	728	-	(582)	-	7,672	-	(6,490)	-
8349	與不重分類之項目相關之所得稅							
	(344)	-	134	-	(1,583)	-	612	-
	<u>384</u>	<u>-</u>	<u>(448)</u>	<u>-</u>	<u>6,089</u>	<u>-</u>	<u>(5,878)</u>	<u>-</u>

(接次頁)

(承前頁)

代 碼		108年4月1日至6月30日		107年4月1日至6月30日		108年1月1日至6月30日		107年1月1日至6月30日	
		金 額	%	金 額	%	金 額	%	金 額	%
8360	後續可能重分類至損益之項目：								
8361	國外營運機構財務報表換算之兌換差額	(\$ 24,156)	(1)	\$ 9,514	1	\$ 25,905	1	\$ 31,912	1
8399	與可能重分類之項目相關之所得稅	4,804	-	(1,920)	(1)	(5,148)	-	(1,331)	-
		(19,352)	(1)	7,594	-	20,757	1	30,581	1
8300	本期其他綜合損益(稅後淨額)	(18,968)	(1)	7,146	-	26,846	1	24,703	1
8500	本期綜合損益總額	(\$ 13,330)	-	\$ 25,843	2	(\$ 7,404)	-	\$ 56,967	3
	淨(損)利歸屬於：								
8610	本公司業主	\$ 22,210	2	\$ 27,858	3	(\$ 2,288)	-	\$ 46,177	2
8620	非控制權益	(16,572)	(2)	(9,161)	(1)	(31,962)	(2)	(13,913)	-
8600		\$ 5,638	-	\$ 18,697	2	(\$ 34,250)	(2)	\$ 32,264	2
	綜合損益總額歸屬於：								
8710	本公司業主	\$ 3,150	-	\$ 34,864	3	\$ 24,019	1	\$ 70,793	4
8720	非控制權益	(16,480)	(1)	(9,021)	(1)	(31,423)	(1)	(13,826)	(1)
8700		(\$ 13,330)	(1)	\$ 25,843	2	(\$ 7,404)	-	\$ 56,967	3
	每股(虧損)盈餘(附註二六)								
	來自繼續營業單位								
9710	基 本	\$ 0.32		\$ 0.40		(\$ 0.03)		\$ 0.66	
9810	稀 釋	\$ 0.32		\$ 0.40		(\$ 0.03)		\$ 0.66	

後附之附註係本合併財務報告之一部分。

董事長：陳伯榕




經理人：陳旻徽



會計主管：吳昌璞





單位：新台幣千元

代碼	廣電股份有限公司									
	本	公	積	盈	留	特	別	盈	餘	盈
	資	本	公	積	盈	留	特	別	盈	餘
	額	額	積	餘	積	積	積	積	積	積
	\$	\$	\$	\$	\$	\$	\$	\$	\$	\$
A1	696,758	728,457	277,707	87,468	1,021,537	147,131	147,131	147,131	83,068	2,745,657
B1	-	-	24,348	-	(24,348)	-	-	-	-	-
B3	-	-	-	59,663	(59,663)	-	-	-	-	-
B5	-	-	-	-	(160,254)	-	-	-	-	(160,254)
C5	-	8,999	-	-	-	-	-	-	-	8,999
D1	-	-	-	-	46,177	-	-	-	(13,913)	32,264
D3	-	-	-	-	-	-	-	-	-	-
D5	-	-	-	-	-	30,494	30,494	(5,878)	87	24,703
Z1	696,758	737,456	302,055	147,131	823,449	116,632	116,632	8,085	69,242	2,651,369
A1	696,758	737,456	302,055	147,131	897,460	160,570	160,570	6,143	78,568	2,705,001
B1	-	-	12,019	-	(12,019)	-	-	-	-	-
B3	-	-	-	7,296	(7,296)	-	-	-	-	-
B5	-	-	-	-	(83,611)	-	-	-	-	(83,611)
D1	-	-	-	-	(2,288)	-	-	-	(31,962)	(34,250)
D3	-	-	-	-	-	20,218	20,218	6,089	539	26,846
D5	-	-	-	-	-	-	-	-	(31,423)	(7,404)
O1	-	-	-	-	-	-	-	-	2,712	2,712
Z1	696,758	737,456	314,074	154,427	792,246	140,352	140,352	12,232	49,857	2,616,698

後附之附註係本合併財務報告之一部分。



董事長：陳伯榕



經理人：陳夏微



會計主管：吳昌瑛

湧德電子股份有限公司及子公司



民國 108 年及 107 年 1 月 1 日至 6 月 30 日

(僅經核閱，未依一般公認審計準則查核)

單位：新台幣仟元

代 碼		108年1月1日 至6月30日	107年1月1日 至6月30日
	營業活動之現金流量		
A10000	本期稅前淨(損)利	(\$ 37,022)	\$ 43,433
A20010	收益費損項目：		
A20100	折舊費用	171,461	141,604
A20200	攤銷費用	4,214	3,432
A29900	預付租賃款攤銷	-	724
A20300	預期信用減損損失	442	62
A20400	透過損益按公允價值衡量金融 資產/負債之淨損失(利益)	435	(123)
A20900	財務成本	21,304	12,834
A21200	利息收入	(6,930)	(7,434)
A21300	股利收入	(1,866)	(2,387)
A23700	存貨呆滯及跌價損失	-	153
A22500	處分不動產、廠房及設備損失	727	713
A24100	外幣兌換淨利益	(6,806)	(7,858)
A30000	營業資產及負債之淨變動數		
A31130	應收票據	(2,301)	4,119
A31150	應收帳款	96,636	35,521
A31180	其他應收款	15,694	5,722
A31200	存 貨	27,823	(52,617)
A31240	其他流動資產	(15,289)	(66,325)
A32125	合約負債	1,828	(3,071)
A32150	應付帳款	(59,213)	(47,046)
A32180	其他應付款	(91,068)	32,177
A32230	其他流動負債	(115)	(2,409)
A33000	營運產生之現金	119,954	91,224
A33100	收取之利息	6,841	7,361
A33200	收取之股利	1,866	2,387
A33300	支付之利息	(18,209)	(10,316)
A33500	支付所得稅	(27,611)	(16,853)
AAAA	營業活動之淨現金流入	82,841	73,803

(接次頁)

(承前頁)

代 碼		108年1月1日 至6月30日	107年1月1日 至6月30日
	投資活動之現金流量		
B00030	透過其他綜合損益按公允價值衡量 之金融資產減資退回股款	\$ -	\$ 9,000
B04200	其他應收款減少	-	183,046
B06500	其他金融資產增加	(756)	(64,632)
B02700	購置不動產、廠房及設備	(58,886)	(95,447)
B04500	購置無形資產	(9,906)	(1,972)
B02800	處分不動產、廠房及設備價款	2,543	11,059
B06800	其他非流動資產減少	7,354	14,872
B03700	存出保證金增加	(368)	-
B03800	存出保證金減少	-	293
B02200	取得子公司之淨現金流入(附註二 七)	1,640	-
B07100	預付設備款增加	(304,496)	(191,100)
BBBB	投資活動之淨現金流出	(362,875)	(134,881)
	籌資活動之現金流量		
C00100	短期借款增加	70,925	-
C00200	短期借款減少	-	(145,965)
C01200	發行公司債	-	287,890
C01600	舉借長期借款	61,000	20,000
C04020	租賃本金償還	(8,935)	-
C03000	存入保證金增加	91	-
C03100	存入保證金減少	-	(278)
CCCC	籌資活動之淨現金流入	123,081	161,647
DDDD	匯率變動對現金及約當現金之影響	24,502	4,763
EEEE	現金及約當現金淨(減少)增加	(132,451)	105,332
E00100	期初現金及約當現金餘額	976,471	818,005
E00200	期末現金及約當現金餘額	\$ 844,020	\$ 923,337

後附之附註係本合併財務報告之一部分。

董事長：陳伯榕



經理人：陳旻徹



會計主管：吳昌璞



湧德電子股份有限公司及其子公司

合併財務報表附註

民國 108 年及 107 年 1 月 1 日至 6 月 30 日

(僅經核閱，未依一般公認審計準則查核)

(除另予註明外，金額以新台幣仟元為單位)

一、公司沿革

(一) 湧德電子股份有限公司(以下稱「本公司」)自 94 年 3 月 18 日奉經濟部核准設立，成立時資本額為 10,000 仟元，經歷年來增資，目前資本總額為 696,758 仟元，所營業務主要為：1.電子材料零售業；2.國際貿易業等。

(二) 本公司股票自 101 年 10 月起在財團法人中華民國證券櫃檯買賣中心上櫃買賣。

(三) 本公司因股權分散，故無最終母公司及最終控制者。

(四) 本合併財務報告係以本公司之功能性貨幣新台幣表達。

二、通過財務報告之日期及程序

本合併財務報告於 108 年 8 月 5 日經董事會通過。

三、新發布及修訂準則及解釋之適用

(一) 首次適用修正後之證券發行人財務報告編製準則及金融監督管理委員會(以下稱「金管會」)認可並發布生效之國際財務報導準則(IFRS)、國際會計準則(IAS)、解釋(IFRIC)及解釋公告(SIC)(以下稱「IFRSs」)

除下列說明外，適用修正後之證券發行人財務報告編製準則及金管會認可並發布生效之 IFRSs 將不致造成合併公司會計政策之重大變動：

IFRS 16「租賃」

IFRS 16 規範租賃協議之辨認與出租人及承租人會計處理，該準則將取代 IAS 17「租賃」及 IFRIC 4「決定一項安排是否包含租賃」等相關解釋。相關會計政策請參閱附註四。

租賃定義

合併公司選擇僅就 108 年 1 月 1 日以後簽訂（或變動）之合約依 IFRS 16 評估是否係屬（或包含）租賃，先前已依 IAS 17 及 IFRIC 4 辨認為租賃之合約不予重新評估並依 IFRS 16 之過渡規定處理。

合併公司為承租人

除低價值標的資產租賃及短期租賃選擇按直線基礎認列費用外，其他租賃係於合併資產負債表認列使用權資產及租賃負債。合併綜合損益表係分別表達使用權資產之折舊費用及租賃負債按有效利息法所產生之利息費用。於合併現金流量表中，償付租賃負債之本金金額表達為籌資活動，支付利息部分則列為營業活動。適用 IFRS 16 前，分類為營業租賃之合約係按直線基礎認列費用，為取得中國大陸之土地使用權預付之租賃給付係認列於預付租賃款。營業租賃現金流量於合併現金流量表係表達於營業活動。

合併公司選擇將追溯適用 IFRS 16 之累積影響數調整於 108 年 1 月 1 日保留盈餘，不重編比較資訊。

先前依 IAS 17 以營業租賃處理之協議，於 108 年 1 月 1 日租賃負債之衡量係以剩餘租賃給付按該日承租人之增額借款利率折現，全部使用權資產係以該日之租賃負債金額衡量，所認列之使用權資產均適用 IAS 36 評估減損。

合併公司亦適用下列權宜作法：

1. 對具有合理類似特性之租賃組合使用單一折現率衡量租賃負債。
2. 租賃期間於 108 年 12 月 31 日以前結束之租賃依短期租賃處理。
3. 不將原始直接成本計入 108 年 1 月 1 日之使用權資產衡量中。
4. 進行租賃負債之衡量時，對諸如租賃期間之決定使用後見之明。

合併公司於 108 年 1 月 1 日認列租賃負債所適用之增額借款利率加權平均數為 1.7895%，該租賃負債金額與 107 年 12 月 31 日不可取消營業租賃之未來最低租賃給付總額之差異說明如下：

107 年 12 月 31 日不可取消營業租賃之未來最低租賃給付總額	\$	124,062
減：適用豁免之短期租賃	(2,572)
108 年 1 月 1 日未折現總額	<u>\$</u>	<u>121,490</u>
按 108 年 1 月 1 日增額借款利率折現後之現值 (108 年 1 月 1 日租賃負債餘額)	<u>\$</u>	<u>113,421</u>

首次適用 IFRS 16 對 108 年 1 月 1 日各資產及負債項目調整如下：

	108 年 1 月 1 日 重編前金額	首次適用之 調整	108 年 1 月 1 日 重編後金額
長期預付租賃款	\$ 57,455	(\$ 57,455)	\$ -
其他流動資產	1,393	(1,393)	-
使用權資產	<u>-</u>	<u>172,269</u>	<u>172,269</u>
資產影響	<u>\$ 58,848</u>	<u>\$ 113,421</u>	<u>\$ 172,269</u>
租賃負債—流動	\$ -	\$ 16,499	\$ 16,499
租賃負債—非流動	<u>-</u>	<u>96,922</u>	<u>96,922</u>
負債影響	<u>\$ -</u>	<u>\$ 113,421</u>	<u>\$ 113,421</u>

(二) 109 年適用金管會認可之 IFRSs

新發布 / 修正 / 修訂準則及解釋	IASB 發布之生效日
IFRS 3 之修正「業務之定義」	2020 年 1 月 1 日 (註 1)
IAS 1 及 IAS 8 之修正「重大性之定義」	2020 年 1 月 1 日 (註 2)

註 1：收購日在年度報導期間開始於 2020 年 1 月 1 日以後之企業合併及於前述日期以後發生之資產取得適用此項修正。

註 2：2020 年 1 月 1 日以後開始之年度期間推延適用此項修正。

截至本合併財務報告通過發布日止，合併公司仍持續評估其他準則、解釋之修正對財務狀況與財務績效之影響，相關影響待評估完成時予以揭露。

(三) IASB 已發布但尚未經金管會認可並發布生效之 IFRSs

新發布 / 修正 / 修訂準則及解釋	IASB 發布之生效日 (註)
IFRS 10 及 IAS 28 之修正「投資者與其關聯企業或合資間之資產出售或投入」	未定
IFRS 17「保險合約」	2021 年 1 月 1 日

註：除另註明外，上述新發布／修正／修訂準則或解釋係於各該日期以後開始之年度期間生效。

截至本合併財務報告通過發布日止，合併公司仍持續評估其他準則、解釋之修正對財務狀況與財務績效之影響，相關影響待評估完成時予以揭露。

四、重大會計政策之彙總說明

(一) 遵循聲明

本合併財務報告係依照證券發行人財務報告編製準則及經金管會認可並發布生效之 IAS 34「期中財務報導」編製。本合併財務報告並未包含整份年度財務報告所規定之所有 IFRSs 揭露資訊。

(二) 編製基礎

除按公允價值衡量之金融工具外，本合併財務報告係依歷史成本基礎編製。

公允價值衡量依照相關輸入值之可觀察程度及重要性分為第 1 等級至第 3 等級：

1. 第 1 等級輸入值：係指於衡量日可取得之相同資產或負債於活絡市場之報價（未經調整）。
2. 第 2 等級輸入值：係指除第 1 等級之報價外，資產或負債直接（亦即價格）或間接（亦即由價格推導而得）之可觀察輸入值。
3. 第 3 等級輸入值：係指資產或負債之不可觀察之輸入值。

(三) 合併基礎

本合併財務報告係包含本公司及由本公司所控制個體（子公司）之財務報告。合併綜合損益表已納入被收購子公司於當期自收購日起之營運損益。子公司之財務報告已予調整，以使其會計政策與合併公司之會計政策一致。於編製合併財務報告時，各個體間之交易、帳戶餘額、收益及費損已全數予以銷除。子公司之綜合損益總額係歸屬至本公司業主及非控制權益。

當合併公司對子公司所有權權益之變動未導致喪失控制者，係作為權益交易處理。合併公司及非控制權益之帳面金額已予調整，

以反映其於子公司相對權益之變動。非控制權益之調整金額與所支付或收取對價之公允價值間之差額，係直接認列為權益且歸屬於本公司業主。

子公司明細、持股比例及營業項目，參閱附註十一、附表七及八。

(四) 其他重大會計政策

除租賃相關會計政策及下列說明外，請參閱 107 年度合併財務報告之重大會計政策彙總說明。

1. 租 賃

108 年

合併公司於合約成立日評估合約是否係屬（或包含）租賃。

合併公司為承租人

除適用認列豁免之低價值標的資產租賃及短期租賃之租賃給付係按直線基礎於租賃期間內認列為費用，其他租賃皆於租賃開始日認列使用權資產及租賃負債。

使用權資產原始按成本（包含租賃負債之原始衡量金額、租賃開始日前支付之租賃給付減除收取之租賃誘因、原始直接成本及復原標的資產之估計成本）衡量，後續按成本減除累計折舊及累計減損損失後之金額衡量，並調整租賃負債之再衡量數。使用權資產係單獨表達於合併資產負債表。

使用權資產採直線基礎自租賃開始日起至耐用年限屆滿時或租賃期間屆滿時兩者之較早者提列折舊。

租賃負債原始按租賃給付（包含固定給付）之現值衡量。若租賃隱含利率容易確定，租賃給付使用該利率折現。若該利率並非容易確定，則使用承租人增額借款利率。

後續，租賃負債採有效利息法按攤銷後成本基礎衡量，且利息費用係於租賃期間分攤。若租賃期間變動導致未來租賃給付有變動，合併公司再衡量租賃負債，並相對調整使用權資產，惟若使用權資產之帳面金額已減至零，則剩餘之再衡量金額認列於損益中。租賃負債係單獨表達於合併資產負債表。

107 年

當租賃條款係移轉附屬於資產所有權之幾乎所有風險與報酬予承租人，則將其分類為融資租賃。所有其他租賃則分類為營業租賃。

合併公司為承租人

營業租賃給付係按直線基礎於租賃期間內認列為費用。

2. 所得稅

所得稅費用係當期所得稅及遞延所得稅之總和。期中期間之所得稅係以年度為基礎進行評估，以預期年度總盈餘所適用之稅率，就期中稅前利益予以計算。期中期間因稅法修正發生之稅率變動影響係與產生租稅後果之交易本身會計處理原則一致，於發生當期一次認列於損益、其他綜合損益或直接計入權益。

五、重大會計判斷、估計及假設不確定性之主要來源

請參閱 107 年度合併財務報告之重大會計判斷、估計及假設不確定性主要來源說明。

六、現金及約當現金

	108年6月30日	107年12月31日	107年6月30日
庫存現金及週轉金	\$ 2,778	\$ 2,787	\$ 2,205
銀行活期存款	287,175	298,290	333,699
約當現金（原始到期日在3個月以內之投資）			
銀行定期存款	554,067	675,394	587,433
	<u>\$ 844,020</u>	<u>\$ 976,471</u>	<u>\$ 923,337</u>

七、透過損益按公允價值衡量之金融工具

	108年6月30日	107年12月31日	107年6月30日
<u>金融資產—流動</u>			
強制透過損益按公允價值衡量			
衍生工具（未指定避險）			
—遠期外匯合約	<u>\$ -</u>	<u>\$ 401</u>	<u>\$ -</u>

（接次頁）

(承前頁)

	108年6月30日	107年12月31日	107年6月30日
<u>金融負債－流動</u>			
持有供交易			
衍生工具(未指定避險)			
－可轉換公司債選擇權	\$ 1,320	\$ 1,290	\$ 810

於資產負債表日未適用避險會計且尚未到期之遠期外匯合約如下：

	幣	別	到	期	期	間	合約金額(仟元)
107年12月31							
賣出遠期外匯合約	美元	兌人民幣	108.1.22				USD 6,000/RMB 41,322

合併公司從事遠期外匯交易之目的，主要係為規避外幣資產及負債因匯率波動產生之風險。合併公司持有之遠期外匯合約因不符合有效避險條件，故不適用避險會計。

八、透過其他綜合損益按公允價值衡量之金融資產

透過其他綜合損益按公允價值衡量之權益工具投資

	108年6月30日	107年12月31日	107年6月30日
<u>非流動</u>			
國內投資			
未上市(櫃)股票			
福潤投資股份有限公司普通股	\$ 15,685	\$ 17,045	\$ 18,589
湧富投資股份有限公司普通股	15,347	14,234	15,265
湧創投資股份有限公司普通股	62,488	53,933	37,533
鼎煜精密工業股份有限公司普通股	3,497	4,133	3,991
小計	\$ 97,017	\$ 89,345	\$ 75,378

合併公司依中長期策略目的投資上表所述四家公司之普通股，並預期透過長期投資獲利。合併公司管理階層認為若將該等投資之短期公允價值波動列入損益，與前述長期投資規劃並不一致，因此選擇指定該等投資為透過其他綜合損益按公允價值衡量。

九、應收票據、應收帳款及其他應收款

	108年6月30日	107年12月31日	107年6月30日
<u>應收票據</u>			
按攤銷後成本衡量			
總帳面金額	\$ 5,460	\$ 3,159	\$ 5,010
減：備抵損失	-	-	-
	<u>\$ 5,460</u>	<u>\$ 3,159</u>	<u>\$ 5,010</u>
<u>應收帳款</u>			
按攤銷後成本衡量			
總帳面金額	\$ 1,056,499	\$ 1,038,603	\$ 1,084,019
減：備抵損失	(126)	(72)	(102)
	1,056,373	1,038,531	1,083,917
透過其他綜合損益按公允價 值衡量	<u>207,955</u>	<u>317,747</u>	<u>107,135</u>
	<u>\$ 1,264,328</u>	<u>\$ 1,356,278</u>	<u>\$ 1,191,052</u>
<u>其他應收款</u>			
應收退稅款	\$ 26,060	\$ 42,081	\$ 5,371
應收讓售應收帳款保留款	9,098	5,047	6,020
其他	1,755	4,902	2,994
	<u>\$ 36,913</u>	<u>\$ 52,030</u>	<u>\$ 14,385</u>

(一) 應收票據及應收帳款

1. 按攤銷後成本衡量之應收票據及應收帳款

合併公司對商品銷售之平均授信期間為 60 至 180 天。

為減輕信用風險，合併公司管理階層指派專責團隊負責授信額度之決定、授信核准及其他監控程序以確保逾期應收帳款之回收已採取適當行動。此外，合併公司於資產負債表日會逐一複核應收帳款之可回收金額以確保無法回收之應收帳款已提列適當減損損失。據此，本公司管理階層認為合併公司之信用風險已顯著減少。

合併公司按存續期間預期信用損失認列應收帳款之備抵損失。存續期間預期信用損失係使用準備矩陣計算，其考量客戶過去違約紀錄與現時財務狀況、產業經濟情勢，並同時考量 GDP 預測及產業展望。

若有證據顯示交易對方面臨嚴重財務困難且合併公司無法合理預期可回收金額，例如交易對方正進行清算，合併公司直接沖銷相關應收帳款，惟仍會持續追索活動，因追索回收之金額則認列於損益。

合併公司依準備矩陣衡量應收票據之備抵損失如下：

108年6月30日

	未	逾	期
預期信用損失率	0.00%		
總帳面金額	\$		5,460
備抵損失(存續期間預期信用損失)			-
攤銷後成本	\$		<u>5,460</u>

107年12月31日

	未	逾	期
預期信用損失率	0.00%		
總帳面金額	\$		3,159
備抵損失(存續期間預期信用損失)			-
攤銷後成本	\$		<u>3,159</u>

107年6月30日

	未	逾	期
預期信用損失率	0.00%		
總帳面金額	\$		5,010
備抵損失(存續期間預期信用損失)			-
攤銷後成本	\$		<u>5,010</u>

合併公司依準備矩陣衡量應收帳款之備抵損失如下：

108年6月30日

	未	逾	期	逾	逾	逾	合	計
				期1~60天	期61~120天	期121天以上		
預期信用損失率	0.007421%			0.024199%	4.92846%	-		
總帳面金額	\$ 956,691			\$ 99,179	\$ 629	\$ -		\$ 1,056,499
備抵損失(存續期間 預期信用損失)	(71)			(24)	(31)	-		(126)
攤銷後成本	<u>\$ 956,620</u>			<u>\$ 99,155</u>	<u>\$ 598</u>	<u>\$ -</u>		<u>\$ 1,056,373</u>

107年12月31日

	未逾期	逾期1~60天	逾期61~120天	逾期121天以上	合計
預期信用損失率	0.0033%	0.1205%	2.740%	50.0%	
總帳面金額	\$ 1,019,279	\$ 19,087	\$ 219	\$ 18	\$ 1,038,603
備抵損失(存續期間 預期信用損失)	(34)	(23)	(6)	(9)	(72)
攤銷後成本	\$ 1,019,245	\$ 19,064	\$ 213	\$ 9	\$ 1,038,531

107年6月30日

	未逾期	逾期1~60天	逾期61~120天	逾期121天以上	合計
預期信用損失率	0.004%	0.303%	2.521%	3.896%	
總帳面金額	\$ 1,064,653	\$ 19,170	\$ 119	\$ 77	\$ 1,084,019
備抵損失(存續期間 預期信用損失)	(38)	(58)	(3)	(3)	(102)
攤銷後成本	\$ 1,064,615	\$ 19,112	\$ 116	\$ 74	\$ 1,083,917

應收帳款備抵損失之變動資訊如下：

	108年1月1日 至6月30日	107年1月1日 至6月30日
期初餘額	\$ 72	\$ 40
加：本期提列減損損失	442	62
減：本期實際沖銷	(387)	-
外幣換算差額	(1)	-
期末餘額	\$ 126	\$ 102

2. 透過其他綜合損益按公允價值衡量之應收帳款

針對特定客戶之應收帳款，合併公司視營運資金情況決定以無追索權之方式讓售予銀行或不予讓售。合併公司管理此類應收帳款之經營模式，係藉由收取合約現金流量及出售金融資產達成目的，故此類應收帳款係透過其他綜合損益按公允價值衡量。

合併公司依準備矩陣衡量透過其他綜合損益按公允價值衡量之應收帳款之備抵損失如下：

108年6月30日

	未逾期	逾期1~60天	逾期61~120天	逾期121天以上	合計
預期信用損失率	0.00%	0.00%	0.00%	0.00%	
總帳面金額	\$ 202,994	\$ 4,961	\$ -	\$ -	\$ 207,955
備抵損失(存續期間 預期信用損失)	-	-	-	-	-
攤銷後成本	\$ 202,994	\$ 4,961	\$ -	\$ -	\$ 207,955

107 年 12 月 31 日

	未 逾 期	逾期 1~60 天	逾期 61~120 天	逾期 121 天以上	合 計
預期信用損失率	0.00%	0.00%	0.00%	0.00%	
總帳面金額	\$ 317,511	\$ 236	\$ -	\$ -	\$ 317,747
備抵損失(存續期間 預期信用損失)	-	-	-	-	-
攤銷後成本	<u>\$ 317,511</u>	<u>\$ 236</u>	<u>\$ -</u>	<u>\$ -</u>	<u>\$ 317,747</u>

107 年 6 月 30 日

	未 逾 期	逾期 1~60 天	逾期 61~120 天	逾期 121 天以上	合 計
預期信用損失率	0.00%	0.00%	0.00%	0.00%	
總帳面金額	\$ 106,988	\$ 147	\$ -	\$ -	\$ 107,135
備抵損失(存續期間 預期信用損失)	-	-	-	-	-
攤銷後成本	<u>\$ 106,988</u>	<u>\$ 147</u>	<u>\$ -</u>	<u>\$ -</u>	<u>\$ 107,135</u>

(二) 其他應收款

合併公司帳列其他應收款主要係應收退稅款及讓售應收帳款予銀行之保留款項等。合併公司評估其他應收款有客觀減損證據時，個別評估其減損金額。無減損客觀證據之其他應收款，將具類似信用風險特徵者納入群組，分別評估該組其他應收款之減損，即債務人有逾期未收款項時，依過去年度其他應收款未能收回之比率提列減損損失。

十、存 貨

	108年6月30日	107年12月31日	107年6月30日
製 成 品	\$ 301,762	\$ 335,423	\$ 323,544
在 製 品	596,281	591,488	587,516
原 物 料	175,563	162,034	134,818
	<u>\$ 1,073,606</u>	<u>\$ 1,088,945</u>	<u>\$ 1,045,878</u>

108 年及 107 年 4 月 1 日至 6 月 30 日與 108 年及 107 年 1 月 1 日至 6 月 30 日與存貨相關之銷貨成本分別為 917,481 仟元、889,532 仟元、1,803,280 仟元及 1,693,795 仟元。銷貨成本包括存貨跌價損失 0 仟元、108 仟元、0 仟元及 153 仟元。

十一、子 公 司

列入合併財務報告之子公司

本合併財務報告編製主體如下：

投資公司名稱	子公司名稱	業務性質	所 持 股 權 百 分 比			說 明
			108年 6月30日	107年 12月31日	107年 6月30日	
湧德電子股份有限公司	Global Connection (Samoa) Holding Inc.	控 股	100%	100%	100%	主要營業風險為匯率風險。
"	泉德電子股份有限公司	電子材料製造及銷售	50%	50%	50%	主要營業風險為市場風險。
"	德洋精密股份有限公司	電子零件買賣	51%	51%	51%	主要營業風險為市場風險。
Global Connection (Samoa) Holding Inc.	Sunderland Inc.	控 股	100%	100%	100%	主要營業風險為匯率風險。
"	San Francisco Inc.	控 股	100%	100%	100%	主要營業風險為匯率風險。
"	All First International Co., Ltd.	貿易／接單公司	100%	100%	100%	主要營業風險為匯率風險及市場風險。
德洋精密股份有限公司	大洋湧德有限公司	控 股	100%	100% (註 1)	100% (註 1)	主要營業風險為匯率風險。
Sunderland Inc.	東莞建冠塑膠電子有限公司	電子零件製造及銷售	100%	100%	100%	主要營業風險為政治風險、匯率風險及市場風險。
"	東莞湧德電子科技有限公司	電子零件研發及銷售	100%	100%	100%	主要營業風險為政治風險、匯率風險及市場風險。
San Francisco Inc.	中江湧德電子有限公司	電子零件製造及銷售	100%	100%	100%	主要營業風險為政治風險、匯率風險及市場風險。
中江湧德電子有限公司	中江湧德聯網電子有限公司	電子零件買賣	100%	100%	100%	主要營業風險為政治風險、匯率風險及市場風險。
大洋湧德有限公司	東莞德洋精密橡塑有限公司	電子零件製造及銷售	100%	100%	100%	主要營業風險為政治風險、匯率風險及市場風險。
"	Morning Paragon Limited	貿易／接單公司	100%	100%	100%	主要營業風險為匯率風險及市場風險。
"	Million Like Limited	貿易／接單公司	- (註 2)	100% (註 2)	100% (註 2)	主要營業風險為匯率風險及市場風險。
東莞建冠塑膠電子有限公司	東莞市艾特捷智能科技有限公司	零件加工及自動設備開發	60%	60% (註 3)	-	主要營業風險為政治風險、匯率風險及市場風險。
"	東莞市瀚聯電子科技有限公司	電子連接線及電子產品製造及銷售	70% (註 4)	-	-	主要營業風險為政治風險、匯率風險及市場風險。

註 1：大洋湧德有限公司於 107 年 1 月、106 年 2 月及 11 月進行現金增資，合併公司皆依原持股比率取得股權。

註 2：係於 106 年 11 月設立，合併公司於 107 年 1 月取得 100% 股權；因目前無計畫使用及無任何運作，已於 108 年 4 月完成清算，註銷公司登記。

註 3：合併公司於 107 年 11 月透過東莞建冠塑膠電子有限公司取得東莞市艾特捷智能科技有限公司 60% 股權。

註 4：合併公司於 108 年 3 月透過東莞建冠塑膠電子有限公司取得東莞市瀚聯電子科技有限公司 70% 股權。

十二、不動產、廠房及設備

	土 地	建 築 物	機 器 設 備	運 輸 設 備	辦 公 設 備	模 具 設 備	租 賃 改 良	其 他 設 備	建 造 中 之 不 動 產	合 計
成 本										
107 年 1 月 1 日餘額	\$ 159,538	\$ 306,808	\$ 1,078,177	\$ 20,625	\$ 22,490	\$ 245,162	\$ 55,016	\$ 188,669	\$ 15,887	\$ 2,092,372
增 添	-	3,583	39,173	1,020	19	18,019	1,820	14,628	-	78,262
處 分	-	-	(21,378)	-	(620)	(9,423)	-	(236)	-	(31,657)
淨兌換差額	-	2,077	8,860	215	133	2,519	578	1,696	173	16,251
其他—由預付設備款轉入	-	-	48,082	-	868	7,559	-	29,268	-	85,777
107 年 6 月 30 日餘額	<u>\$ 159,538</u>	<u>\$ 312,468</u>	<u>\$ 1,152,914</u>	<u>\$ 21,860</u>	<u>\$ 22,890</u>	<u>\$ 263,836</u>	<u>\$ 57,414</u>	<u>\$ 234,025</u>	<u>\$ 16,060</u>	<u>\$ 2,241,005</u>
累計折舊										
107 年 1 月 1 日餘額	\$ -	\$ 30,460	\$ 546,499	\$ 18,454	\$ 12,746	\$ 167,503	\$ 48,420	\$ 123,525	\$ -	\$ 947,607
處 分	-	-	(10,949)	-	(600)	(8,100)	-	(236)	-	(19,885)
折舊費用	-	12,993	72,967	741	2,389	25,987	2,280	24,247	-	141,604
淨兌換差額	-	221	4,990	193	82	1,620	506	1,138	-	8,810
107 年 6 月 30 日餘額	<u>\$ -</u>	<u>\$ 43,674</u>	<u>\$ 613,507</u>	<u>\$ 19,388</u>	<u>\$ 14,612</u>	<u>\$ 187,060</u>	<u>\$ 51,206</u>	<u>\$ 148,684</u>	<u>\$ -</u>	<u>\$ 1,078,136</u>
107 年 6 月 30 日淨額	<u>\$ 159,538</u>	<u>\$ 268,794</u>	<u>\$ 539,407</u>	<u>\$ 2,472</u>	<u>\$ 8,273</u>	<u>\$ 76,776</u>	<u>\$ 6,208</u>	<u>\$ 85,341</u>	<u>\$ 16,060</u>	<u>\$ 1,162,869</u>
成 本										
108 年 1 月 1 日餘額	\$ 159,538	\$ 311,041	\$ 1,175,132	\$ 21,251	\$ 24,858	\$ 278,704	\$ 65,810	\$ 259,778	\$ 22,477	\$ 2,318,589
增 添	-	5,179	75,547	-	214	15,589	6,714	17,218	-	120,461
處 分	-	-	(16,965)	(1,331)	-	(13,005)	-	(5,322)	-	(36,623)
其他—由預付設備款轉入	-	-	71,752	-	-	19,220	-	-	-	90,972
淨兌換差額	-	1,790	8,257	218	140	2,416	555	2,342	214	15,932
108 年 6 月 30 日餘額	<u>\$ 159,538</u>	<u>\$ 318,010</u>	<u>\$ 1,313,723</u>	<u>\$ 20,138</u>	<u>\$ 25,212</u>	<u>\$ 302,924</u>	<u>\$ 73,079</u>	<u>\$ 274,016</u>	<u>\$ 22,691</u>	<u>\$ 2,509,331</u>
累計折舊										
108 年 1 月 1 日餘額	\$ -	\$ 55,842	\$ 654,347	\$ 19,545	\$ 16,630	\$ 192,458	\$ 53,642	\$ 163,367	\$ -	\$ 1,155,831
處 分	-	-	(14,603)	(1,331)	-	(12,685)	-	(4,734)	-	(33,353)
折舊費用	-	15,242	79,471	506	2,670	25,794	5,776	31,198	-	160,657
淨兌換差額	-	300	4,901	196	75	1,689	447	1,266	-	8,874
108 年 6 月 30 日餘額	<u>\$ -</u>	<u>\$ 71,384</u>	<u>\$ 724,116</u>	<u>\$ 18,916</u>	<u>\$ 19,375</u>	<u>\$ 207,256</u>	<u>\$ 59,865</u>	<u>\$ 191,097</u>	<u>\$ -</u>	<u>\$ 1,292,009</u>
107 年 12 月 31 日及年 1 月 1 日淨額	<u>\$ 159,538</u>	<u>\$ 255,199</u>	<u>\$ 520,785</u>	<u>\$ 1,706</u>	<u>\$ 8,228</u>	<u>\$ 86,246</u>	<u>\$ 12,168</u>	<u>\$ 96,411</u>	<u>\$ 22,477</u>	<u>\$ 1,162,758</u>
108 年 6 月 30 日淨額	<u>\$ 159,538</u>	<u>\$ 246,626</u>	<u>\$ 589,607</u>	<u>\$ 1,222</u>	<u>\$ 5,832</u>	<u>\$ 95,668</u>	<u>\$ 13,214</u>	<u>\$ 82,919</u>	<u>\$ 22,691</u>	<u>\$ 1,212,322</u>

於 108 年 1 月 1 日至 6 月 30 日合併公司進行減損評估，經評估未有因減損情形而需提列減損損失之情事。107 年 1 月 1 日至 6 月 30 日由於並無任何減損跡象，故合併公司並未進行減損評估。

合併公司之折舊係以直線基礎按下列耐用年數計提折舊：

建 築 物	
廠房主建物	10 至 50 年
其 他	2 至 8 年
機 器 設 備	2 至 10 年
運 輸 設 備	3 至 6 年
辦 公 設 備	3 至 5 年
模 具 設 備	2 至 4 年
租 賃 改 良	2 至 3 年
其 他 設 備	3 至 8 年

設定作為借款擔保之自用不動產、廠房及設備金額，請參閱附註

三一。

十三、租賃協議

(一) 使用權資產－108年

	108年6月30日	
使用權資產帳面金額		
土地使用權	\$	58,706
建築物		<u>115,577</u>
	\$	<u>174,283</u>
	108年4月1日 至6月30日	108年1月1日 至6月30日
使用權資產之增添	<u>\$ -</u>	<u>\$ 11,182</u>
使用權資產之折舊費用		
土地使用權	\$ 355	\$ 711
建築物	<u>5,332</u>	<u>10,093</u>
	<u>\$ 5,687</u>	<u>\$ 10,804</u>

(二) 租賃負債－108年

	108年6月30日	
租賃負債帳面金額		
流動	\$	<u>19,005</u>
非流動		<u>97,716</u>

租賃負債之折現率如下：

	108年6月30日
建築物	<u>1.7895%</u>

(三) 重要承租活動及條款

合併公司承租若干土地及建築物做為廠房及辦公室使用，租賃期間為5~10年。於租賃期間終止時，合併公司對所租賃之土地及建築物並無優惠承購權，並約定未經出租人同意，合併公司不得將租賃標的之全部或一部轉租或轉讓。

(四) 其他租賃資訊

108年

	108年4月1日 至6月30日	108年1月1日 至6月30日
短期租賃費用	<u>\$ 374</u>	<u>\$ 855</u>
低價值資產租賃費用	<u>\$ 102</u>	<u>\$ 168</u>
租賃之現金(流出)總額	<u>(\$ 5,768)</u>	<u>(\$ 11,011)</u>

合併公司選擇對符合短期租賃之租賃合約適用認列之豁免，不對該等租賃認列相關使用權資產及租賃負債。

108年1月1日至6月30日短期租賃費用亦包含其他租賃期間於108年12月31日以前結束且選擇適用認列豁免之租賃，108年6月30日適用認列豁免之短期租賃承諾金額為1,973仟元。

107年

不可取消營業租賃之未來最低租賃給付總額如下：

	107年12月31日	107年6月30日
不超過1年	\$ 20,020	\$ 9,778
1~5年	72,808	38,449
超過5年	31,234	-
	<u>\$ 124,062</u>	<u>\$ 48,227</u>

十四、商 譽

	108年1月1日 至6月30日	107年1月1日 至6月30日
<u>成 本</u>		
期初餘額	\$ 12,322	\$ 6,103
本期企業合併取得(附註二七)	79	-
淨兌換差額	58	-
期末餘額	<u>\$ 12,459</u>	<u>\$ 6,103</u>

係本公司於102年2月、107年11月及108年3月取得泉德電子股份有限公司50%股權、東莞市艾特捷智能科技有限公司60%股權及東莞市瀚聯電子科技有限公司70%股權，因投資成本高於取得日之可辨認資產與承擔之負債之公允價值列為商譽。截至108年6月30日止，

經評估泉德、艾特捷及瀚聯電子之預期產生之未來現金流量折現值，尚無商譽減損之狀況。

十五、其他無形資產

	電 腦 軟 體	商 標 權	合 計
<u>成 本</u>			
107年1月1日餘額	\$ 35,550	\$ -	\$ 35,550
單獨取得	1,972	-	1,972
處 分	(80)	-	(80)
淨兌換差額	264	-	264
107年6月30日餘額	<u>\$ 37,706</u>	<u>\$ -</u>	<u>\$ 37,706</u>
<u>累計攤銷</u>			
107年1月1日餘額	(\$ 26,627)	\$ -	(\$ 26,627)
攤銷費用	(3,432)	-	(3,432)
處 分	80	-	80
淨兌換差額	(232)	-	(232)
107年6月30日餘額	<u>(\$ 30,211)</u>	<u>\$ -</u>	<u>(\$ 30,211)</u>
107年6月30日淨額	<u>\$ 7,495</u>	<u>\$ -</u>	<u>\$ 7,495</u>
<u>成 本</u>			
108年1月1日餘額	\$ 41,192	\$ -	\$ 41,192
單獨取得	144	9,762	9,906
由其他非流動資產轉入	-	19,524	19,524
處 分	(5,131)	-	(5,131)
淨兌換差額	276	-	276
108年6月30日餘額	<u>\$ 36,481</u>	<u>\$ 29,286</u>	<u>\$ 65,767</u>
<u>累計攤銷</u>			
108年1月1日餘額	(\$ 32,677)	\$ -	(\$ 32,677)
攤銷費用	(3,153)	(1,061)	(4,214)
處 分	5,131	-	5,131
淨兌換差額	(227)	-	(227)
108年6月30日餘額	<u>(\$ 30,926)</u>	<u>(\$ 1,061)</u>	<u>(\$ 31,987)</u>
107年12月31日及 108年1月1日淨額	<u>\$ 8,515</u>	<u>\$ -</u>	<u>\$ 8,515</u>
108年6月30日淨額	<u>\$ 5,555</u>	<u>\$ 28,225</u>	<u>\$ 33,780</u>

合併公司之攤銷費用係以直線基礎按下列耐用年數計提：

電腦軟體	2至5年
商標權	12年

依功能別彙總攤銷費用：

	108年4月1日 至6月30日	107年4月1日 至6月30日	108年1月1日 至6月30日	107年1月1日 至6月30日
推銷費用	\$ 853	\$ 298	\$ 1,648	\$ 542
管理費用	948	1,158	2,136	2,293
研發費用	183	273	430	597
	<u>\$ 1,984</u>	<u>\$ 1,729</u>	<u>\$ 4,214</u>	<u>\$ 3,432</u>

十六、預付租賃款

	108年6月30日	107年12月31日	107年6月30日
流動（帳列預付款項）	\$ -	\$ 1,393	\$ 1,433
非流動	-	57,455	59,819
	<u>\$ -</u>	<u>\$ 58,848</u>	<u>\$ 61,252</u>

係中國大陸之土地使用權，合併公司已取得中國政府核發之國有土地使用證。

十七、其他資產

	108年6月30日	107年12月31日	107年6月30日
<u>流 動</u>			
進項稅額	\$ 80,553	\$ 86,370	\$ 66,929
預付款項	66,528	53,865	77,986
其他金融資產—流動 （附註三一）	66,494	5,738	13,100
留抵稅額	20,826	18,038	50,772
其 他	7,940	2,503	2,379
	<u>\$ 242,341</u>	<u>\$ 166,514</u>	<u>\$ 211,166</u>
<u>非 流 動</u>			
預付設備款（附註二八）	\$ 529,571	\$ 278,591	\$ 251,431
長期預付費用	31,697	37,595	44,298
存出保證金	5,353	4,944	3,870
其他金融資產—非流動 （附註三一）	-	60,000	60,000
其 他	7,000	26,524	-
	<u>\$ 573,621</u>	<u>\$ 407,654</u>	<u>\$ 359,599</u>

十八、借 款

(一) 短期借款

	108年6月30日	107年12月31日	107年6月30日
短期借款—信用額度借款	\$ 1,118,230	\$ 1,047,834	\$ 772,129

銀行週轉性借款之利率於 108 年 6 月 30 日暨 107 年 12 月 31 日及 6 月 30 日分別為 0.99%~3.31%、0.77%~3.70%及 0.76%~2.87%。

(二) 長期借款

	108年6月30日	107年12月31日	107年6月30日
擔保借款			
銀行借款	\$ 355,500	\$ 294,500	\$ 251,000
減：列為 1 年內到期部分	(71,100)	(29,450)	-
長期借款	\$ 284,400	\$ 265,050	\$ 251,000

長期銀行借款係以合併公司自有土地及部分建築物作為抵押擔保（參閱附註三一），借款額度為 1,400,000 仟元，到期日為 110 年 9 月 30 日。合併公司截至 108 年 6 月 30 日暨 107 年 12 月 31 日及 6 月 30 日，借款年利率均為 1.7895%，每月付息不還本金，自 108 年 9 月 30 日償還第一期，之後每半年為一期，共分 5 期清償本金，其中第 1 期至第 4 期，每期各清償各該項借款總額之 10%，第 5 期應償還所有未清償之本金及利息餘額。

十九、應付公司債

	108年6月30日	107年12月31日	107年6月30日
國內第二次有擔保可轉換公司債	\$ 290,272	\$ 287,265	\$ 284,290
減：列為 1 年內到期部分	(290,272)	-	-
	\$ -	\$ 287,265	\$ 284,290

國內第二次有擔保可轉換公司債

本公司於 107 年 2 月 5 日發行國內第二次有擔保可轉換公司債，發行總額為 300,000 仟元整，依每張面額 100 仟元發行，票面利率 0%，發行期限 3 年，主要發行條款如下：

(一) 發行期間：107 年 2 月 5 日至 110 年 2 月 5 日。

(二) 重要贖回條款：

1. 本轉換公司債發行後屆滿三個月之翌日起至到期日前四十日止，若本公司普通股收盤價連續三十個營業日超過當時轉換價格達百分之三十時，本公司得按債券面額以現金收回全部流通在外之本轉換公司債。
2. 本轉換公司債發行後屆滿三個月之翌日起至到期日前四十日止，本轉換公司債流通在外餘額低於原發行總額之百分之十時，本公司得隨時按債券面額以現金收回全部流通在外之本轉換公司債。

(三) 轉換辦法：

1. 除停止轉換期間外，得於本轉換公司債發行後屆滿三個月之翌日至到期日止（即 107 年 5 月 6 日至 110 年 2 月 5 日），轉換為本公司之普通股股票。
2. 轉換價格及其調整：轉換普通股之轉換價格為每股新台幣 51.45 元，遇有本公司普通股股份發行變動時，轉換價格依發行條款規定公式調整之。107 年 7 月 30 日起，轉換價格因發放現金股利而調整，調整後轉換價格為每股新台幣 45.75 元。

(四) 有關本公司債之擔保品，請參閱附註三一。

(五) 債券持有人之賣回權：

本轉換公司債以發行後屆滿二年之日（109 年 2 月 5 日）為債券持有人提前賣回本轉換公司債之賣回基準日，債券持有人得於賣回基準日前四十日內至原交易券商填具賣回申請書，要求本公司以債券面額將其所持有之本轉換公司債以現金贖回。

(六) 此可轉換公司債包括負債及權益組成部分，權益組成部分於權益項下以資本公積－認股權表達。負債組成部分原始認列之有效利率約為 2.0838%。

發行價款（減除交易成本 12,110 仟元）	\$	287,890
權益組成部分	(8,999)

（接次頁）

(承前頁)

透過損益按公允價值衡量之金融資產	\$	522
遞延所得稅資產		<u>2,422</u>
發行日負債組成部分		281,835
以有效利率 2.0838% 計算之利息		<u>2,455</u>
107 年 6 月 30 日負債組成部分	\$	<u>284,290</u>
108 年 1 月 1 日負債組成部分	\$	287,265
以有效利率 2.0838% 計算之利息		<u>3,007</u>
108 年 6 月 30 日負債組成部分	\$	<u>290,272</u>

二十、其他負債

流 動	108年6月30日	107年12月31日	107年6月30日
其他應付款			
應付設備款(附註二八)	\$ 176,274	\$ 73,550	\$ 61,730
應付加工費	129,684	206,988	189,022
應付薪資及獎金	121,659	131,182	132,348
應付股利(附註二二及二八)	83,611	-	160,254
應付消耗性用品	39,203	44,706	29,562
應付勞務費	35,495	31,311	6,842
應付社保費及退休金	35,194	34,930	33,627
應付佣金	10,473	11,725	9,793
應付進出口費	5,040	3,796	3,924
其他	64,162	58,847	56,300
	<u>\$ 700,795</u>	<u>\$ 597,035</u>	<u>\$ 683,402</u>

二一、退職後福利計畫

確定提撥計畫

合併公司中之本公司、泉德電子股份有限公司及德洋精密股份有限公司適用「勞工退休金條例」之退休金制度，係屬政府管理之確定提撥退休計畫，依員工每月薪資 6% 提撥退休金至勞工保險局之個人專戶。

合併公司於大陸地區之子公司之員工，係屬各地區政府營運之退休福利計畫成員。各該子公司須提撥薪資成本之特定比例至退休福利計畫，以提供該計畫資金。合併公司對於此政府營運之退休福利計畫之義務僅為提撥特定金額。

二二、權益

(一) 股本

普通股

	108年6月30日	107年12月31日	107年6月30日
額定股數(仟股)	<u>100,000</u>	<u>100,000</u>	<u>100,000</u>
額定股本	<u>\$ 1,000,000</u>	<u>\$ 1,000,000</u>	<u>\$ 1,000,000</u>
已發行且已收足股款之 股數(仟股)	<u>69,676</u>	<u>69,676</u>	<u>69,676</u>
已發行股本	<u>\$ 696,758</u>	<u>\$ 696,758</u>	<u>\$ 696,758</u>

已發行之普通股每股面額為 10 元，每股享有一表決權及收取股利之權利。

本公司於額定之普通股股數內保留 1,000 仟股供發行員工認股權憑證使用。

本公司於 107 年 1 月 25 日經董事會決議辦理現金增資發行新股 4,000 仟股，每股發行價格 45 元，認股基準日 107 年 2 月 17 日。但受到資本市場變動致募集資金狀況不如預期，綜合考量股東權益及公司整體利益，本公司於 107 年 3 月 29 日經董事會決議通過向主管機關申請撤銷現金增資，且金融監督管理委員會於 107 年 4 月 3 日核發金管證發字第 1070309843 號核准函。

(二) 資本公積

	108年6月30日	107年12月31日	107年6月30日
<u>得用以彌補虧損、發放現金或撥充股本(1)</u>			
股票發行溢價	\$ 568,037	\$ 568,037	\$ 568,037
公司債轉換溢價	152,962	152,962	152,962
<u>僅得用以彌補虧損</u>			
可轉換公司債贖回/買 回(2)	5,552	5,552	5,552
認列對子公司所有權權益變動數(3)	1,906	1,906	1,906
<u>不得作為任何用途</u>			
認股權(附註十九)	<u>8,999</u>	<u>8,999</u>	<u>8,999</u>
	<u>\$ 737,456</u>	<u>\$ 737,456</u>	<u>\$ 737,456</u>

1. 此類資本公積得用以彌補虧損，亦得於公司無虧損時，用以發放現金或撥充股本，惟撥充股本時每年以實收股本之一定比率為限。
2. 係可轉換公司債贖回或買回，可轉換公司債折價產生之資本公積，其後續失效時之調整，因此類資本公積未有現金流入，故僅可彌補虧損。
3. 此類資本公積係本公司未實際取得或處分子公司股權時，因子公司權益變動認列之權益交易影響數。

(三) 保留盈餘及股利政策

本公司已於 108 年 6 月 18 日股東會決議通過修正章程，訂明公司授權董事會特別決議，將應分派股息及紅利，以發放現金方式為之，並提報股東會。

依本公司修正後章程之盈餘分派政策規定，年度決算如有盈餘，依法繳納稅捐，彌補累積虧損後，再提 10% 為法定盈餘公積；但法定盈餘公積累積已達資本總額時，不在此限，其餘再依法令規定提列或迴轉特別盈餘公積，如尚有餘額，併同累積未分配盈餘，由董事會擬具盈餘分配議案，提請股東常會決議分派股東股息紅利，以發行新股方式為之。另經董事會以三分之二以上董事出席，及出席董事過半數之決議，將應分派股息紅利之全部或一部，以發放現金之方式為之，並提報股東會。

依本公司修正前章程之盈餘分派政策規定，年度決算如有盈餘，依法繳納稅捐，彌補累積虧損後，再提 10% 為法定盈餘公積；但法定盈餘公積累積已達資本總額時，不在此限，其餘再依法令規定提列或迴轉特別盈餘公積，如尚有餘額，併同累積未分配盈餘，由董事會擬具盈餘分配議案，提請股東常會決議分派股東股息紅利。本公司章程規定之員工及董監事酬勞分派政策，參閱附註二四之(六)員工酬勞及董監事酬勞。

本公司股利政策將考量公司所處環境、未來資金需求、長期財務規劃及股東對現金流入之需求，以不低於當年度稅後盈餘之 10%

為股利發放原則，得以股票股利或現金股利之方式分派之。分配之現金股利不低於股東紅利總額 10%。

法定盈餘公積得用以彌補虧損。公司無虧損時，法定盈餘公積超過實收股本總額 25% 之部分除得撥充股本外，尚得以現金分配。

本公司依金管證發字第 1010012865 號函及「採用國際財務報導準則 (IFRSs) 後，提列特別盈餘公積之適用疑義問答」等規定提列及迴轉特別盈餘公積。

本公司分別於 108 年 6 月 18 日及 107 年 6 月 18 日舉行股東常會，決議通過 107 及 106 年度盈餘分配案如下：

	盈 餘 分 配 案		每 股 股 利 (元)	
	107年度	106年度	107年度	106年度
法定盈餘公積	\$ 12,019	\$ 24,348	\$ -	\$ -
特別盈餘公積	7,296	59,663	-	-
現金股利	83,611	160,254	1.2	2.3

(四) 其他權益項目

1. 國外營運機構財務報表換算之兌換差額

	108年1月1日 至6月30日	107年1月1日 至6月30日
期初餘額	(\$ 160,570)	(\$ 147,131)
稅率變動	-	4,997
當期產生		
國外營運機構之換 算差額	25,272	31,847
相關所得稅	(5,054)	(6,350)
本期其他綜合損益	20,218	30,494
期末餘額	(\$ 140,352)	(\$ 116,637)

2. 透過其他綜合損益按公允價值衡量之金融資產未實現評價損益

	108年1月1日 至6月30日	107年1月1日 至6月30日
期初餘額	\$ 6,143	(\$ 2,207)
稅率變動	-	(49)
當期產生		
未實現損益		
權益工具	7,672	(6,490)
相關所得稅	(1,583)	661
本期其他綜合損益	6,089	(5,878)
期末餘額	<u>\$ 12,232</u>	<u>(\$ 8,085)</u>

(五) 非控制權益

	108年1月1日 至6月30日	107年1月1日 至6月30日
期初餘額	\$ 78,568	\$ 83,068
本期淨損	(31,962)	(13,913)
本期其他綜合損益		
稅率變動	-	35
國外營運機構財務報表 換算之兌換差額	633	65
相關所得稅	(94)	(13)
	<u>539</u>	<u>87</u>
取得東莞市瀚聯電子科技有 限公司所增加之非控制權 益(附註二七)	2,712	-
期末餘額	<u>\$ 49,857</u>	<u>\$ 69,242</u>

二三、收 入

(一) 客戶合約之說明

商品銷貨收入

合併公司主要營業收入係來自生產並銷售整合型訊號連接器。
商品係以合約約定固定價格銷售。

(二) 合約餘額

	108年6月30日	107年12月31日	107年6月30日	107年1月1日
應收票據及帳款(附註九)	<u>\$ 1,269,788</u>	<u>\$ 1,359,437</u>	<u>\$ 1,196,062</u>	<u>\$ 1,202,462</u>
合約負債				
商品銷貨	<u>\$ 16,765</u>	<u>\$ 14,429</u>	<u>\$ 4,410</u>	<u>\$ 7,481</u>

(三) 客戶合約收入之細分

商品之類型	108年1月1日 至6月30日	107年1月1日 至6月30日
整合型訊號連接器	\$ 2,183,289	\$ 2,078,958

二四、繼續營業單位綜合損益

(一) 其他收入

	108年4月1日 至6月30日	107年4月1日 至6月30日	108年1月1日 至6月30日	107年1月1日 至6月30日
利息收入				
銀行存款	\$ 3,272	\$ 3,791	\$ 6,930	\$ 7,434
股利收入	-	2,387	1,866	2,387
政府補助	1,656	3,554	3,700	6,898
其他	7,293	7,561	12,598	10,391
	<u>\$ 12,221</u>	<u>\$ 17,293</u>	<u>\$ 25,094</u>	<u>\$ 27,110</u>

(二) 其他利益及 (損失)

	108年4月1日 至6月30日	107年4月1日 至6月30日	108年1月1日 至6月30日	107年1月1日 至6月30日
處分不動產、廠房及設備損失	(\$ 141)	(\$ 693)	(\$ 727)	(\$ 713)
金融資產及金融負債 (損) 益				
強制透過損益按公允價值衡量之金融資產	(4)	-	(405)	-
持有供交易之金融負債	30	(314)	(30)	123
淨外幣兌換 (損) 益	3,564	10,666	11,053	3,462
其他	(104)	(443)	(602)	(552)
	<u>\$ 3,345</u>	<u>\$ 9,216</u>	<u>\$ 9,289</u>	<u>\$ 2,320</u>

(三) 財務成本

	108年4月1日 至6月30日	107年4月1日 至6月30日	108年1月1日 至6月30日	107年1月1日 至6月30日
銀行借款利息	\$ 8,744	\$ 5,819	\$ 17,244	\$ 10,379
可轉換公司債利息 (附註十九)	1,507	1,475	3,007	2,455
租賃負債之利息	541	-	1,053	-
	<u>\$ 10,792</u>	<u>\$ 7,294</u>	<u>\$ 21,304</u>	<u>\$ 12,834</u>

(四) 折舊及攤銷

	108年4月1日 至6月30日	107年4月1日 至6月30日	108年1月1日 至6月30日	107年1月1日 至6月30日
折舊費用依功能別彙總				
營業成本	\$ 61,144	\$ 58,144	\$ 120,793	\$ 104,587
營業費用	<u>26,399</u>	<u>14,715</u>	<u>50,668</u>	<u>37,017</u>
	<u>\$ 87,543</u>	<u>\$ 72,859</u>	<u>\$ 171,461</u>	<u>\$ 141,604</u>
攤銷費用依功能別彙總				
營業費用	<u>\$ 1,984</u>	<u>\$ 1,729</u>	<u>\$ 4,214</u>	<u>\$ 3,432</u>

(五) 員工福利費用

	108年4月1日 至6月30日	107年4月1日 至6月30日	108年1月1日 至6月30日	107年1月1日 至6月30日
退職後福利(附註二一)				
確定提撥計畫	\$ 17,761	\$ 13,797	\$ 35,283	\$ 25,419
其他員工福利	<u>268,486</u>	<u>238,457</u>	<u>529,732</u>	<u>461,541</u>
員工福利合計	<u>\$ 286,247</u>	<u>\$ 252,254</u>	<u>\$ 565,015</u>	<u>\$ 486,960</u>
依功能別彙總				
營業成本	\$ 180,353	\$ 155,372	\$ 356,821	\$ 304,842
營業費用	<u>105,894</u>	<u>96,882</u>	<u>208,194</u>	<u>182,118</u>
	<u>\$ 286,247</u>	<u>\$ 252,254</u>	<u>\$ 565,015</u>	<u>\$ 486,960</u>

(六) 員工酬勞及董監事酬勞

本公司依章程規定係按當年度扣除分派員工及董監酬勞前之稅前利益分別按 3%~15%及不高於 3%提撥員工酬勞及董監事酬勞。108年4月1日至6月30日及1月1日至6月30日因累計稅前虧損，故不擬提撥員工及董監事酬勞；107年4月1日至6月30日及1月1日至6月30日估列之員工酬勞及董監事酬勞如下：

估列比例

	107年1月1日 至6月30日
員工酬勞	8.19%
董監事酬勞	2.46%

金額

	108年4月1日 至6月30日	107年4月1日 至6月30日	108年1月1日 至6月30日	107年1月1日 至6月30日
員工酬勞	<u>\$ -</u>	<u>\$ 3,668</u>	<u>\$ -</u>	<u>\$ 4,321</u>
董監事酬勞	<u>\$ -</u>	<u>\$ 1,288</u>	<u>\$ -</u>	<u>\$ 1,296</u>

年度合併財務報告通過發布日後若金額仍有變動，則依會計估計變動處理，於次一年度調整入帳。

107及106年度員工酬勞及董監事酬勞分別於108年3月7日及107年3月8日經董事會決議如下：

	107年度		106年度	
	現	金	現	金
員工酬勞	\$	9,570	\$	21,700
董監事酬勞		2,870		6,500

107及106年度員工酬勞及董監事酬勞之實際配發金額與107及106年度合併財務報告認列之員工酬勞及董監事酬勞並無差異。

有關本公司108及107年董事會決議之員工酬勞及董監事酬勞資訊，請至台灣證券交易所「公開資訊觀測站」查詢。

(七) 外幣兌換(損)益

	108年4月1日 至6月30日	107年4月1日 至6月30日	108年1月1日 至6月30日	107年1月1日 至6月30日
外幣兌換利益總額	\$ 33,888	\$ 69,206	\$ 50,693	\$ 104,668
外幣兌換損失總額	(30,324)	(58,540)	(39,640)	(101,206)
淨利益	\$ 3,564	\$ 10,666	\$ 11,053	\$ 3,462

二五、繼續營業單位所得稅

(一) 認列於損益之所得稅

所得稅(利益)費用之主要組成項目如下：

	108年4月1日 至6月30日	107年4月1日 至6月30日	108年1月1日 至6月30日	107年1月1日 至6月30日
當期所得稅				
本期產生者	\$ 5,252	\$ 1,711	\$ 12,454	\$ 15,373
以前年度調整	468	5,317	468	5,317
	5,720	7,028	12,922	20,690
遞延所得稅				
本期產生者	(3,843)	673	(15,694)	(8,054)
稅率變動	-	-	-	(1,467)
認列於損益之所得稅 (利益)費用	\$ 1,877	\$ 7,701	(\$ 2,772)	\$ 11,169

我國於107年修正中華民國所得稅法，將營利事業所得稅稅率由17%調整為20%，因稅率變動應認列於損益之遞延所得稅利益，已於稅率變動當期全數認列。此外，107年度未分配盈餘所適用之稅率將由10%調降為5%。

(二) 認列於其他綜合損益之所得稅

	108年4月1日 至6月30日	107年4月1日 至6月30日	108年1月1日 至6月30日	107年1月1日 至6月30日
遞延所得稅				
稅率變動	\$ -	\$ -	\$ -	(\$ 5,020)
當期產生者				
國外營運機構換算	(4,804)	1,920	5,148	6,400
透過其他綜合損益 按公允價值衡量 之金融資產未實 現損益	344	(134)	1,583	(661)
認列於其他綜合損益之 所得稅	<u>(\$ 4,460)</u>	<u>\$ 1,786</u>	<u>\$ 6,731</u>	<u>\$ 719</u>

(三) 所得稅核定情形

本公司及子公司一泉德與德洋之營利事業所得稅申報案件業經稅捐稽徵機關核定至 106 年度。其餘子公司並無重大未決之稅務訴訟案件。

二六、每股（虧損）盈餘

	108年4月1日 至6月30日	107年4月1日 至6月30日	108年1月1日 至6月30日	107年1月1日 至6月30日
基本每股（虧損）盈餘 來自繼續營業單位	<u>\$ 0.32</u>	<u>\$ 0.40</u>	<u>(\$ 0.03)</u>	<u>\$ 0.66</u>
稀釋每股（虧損）盈餘 來自繼續營業單位	<u>\$ 0.32</u>	<u>\$ 0.40</u>	<u>(\$ 0.03)</u>	<u>\$ 0.66</u>

單位：每股元

用以計算每股（虧損）盈餘之淨（損）利及普通股加權平均股數如下：

本期淨（損）利

	108年4月1日 至6月30日	107年4月1日 至6月30日	108年1月1日 至6月30日	107年1月1日 至6月30日
歸屬於本公司業主之淨 （損）利	<u>\$ 22,210</u>	<u>\$ 27,858</u>	<u>(\$ 2,288)</u>	<u>\$ 46,177</u>
用以計算基本每股（虧損） 盈餘之淨（損）利	<u>\$ 22,210</u>	<u>\$ 27,858</u>	<u>(\$ 2,288)</u>	<u>\$ 46,177</u>
用以計算稀釋每股（虧損） 盈餘之淨（損）利	<u>\$ 22,210</u>	<u>\$ 27,858</u>	<u>(\$ 2,288)</u>	<u>\$ 46,177</u>

股 數

	單位：仟股			
	108年4月1日 至6月30日	107年4月1日 至6月30日	108年1月1日 至6月30日	107年1月1日 至6月30日
用以計算基本每股（虧損） 盈餘之普通股加權平均 股數	69,676	69,676	69,676	69,676
具稀釋作用潛在普通股之 影響：				
員工酬勞	-	115	-	295
用以計算稀釋每股（虧損） 盈餘之普通股加權平均 股數	<u>69,676</u>	<u>69,791</u>	<u>69,676</u>	<u>69,971</u>

若合併公司得選擇以股票或現金發放員工酬勞，則計算稀釋每股盈餘時，假設員工酬勞將採發放股票方式，並於該潛在普通股具有稀釋作用時計入加權平均流通在外股數，以計算稀釋每股盈餘。於次年度決議員工酬勞發放股數前計算稀釋每股盈餘時，亦繼續考量該等潛在普通股之稀釋作用。

合併公司 108 年 4 月 1 日至 6 月 30 日及 1 月 1 日至 6 月 30 日流通在外可轉換公司債及員工酬勞若進行轉換，因具反稀釋作用，故未納入稀釋每股虧損之計算。

二七、企業合併

(一) 收購子公司

	主要營運活動	收 購 日	具表決權之 所有權權益/ 收購比例(%)	移 轉 對 價
東莞市瀚聯電子科技 有限公司	電子連接線及電子 產品製造及銷售	108年3月8日	70%	<u>\$ 6,408</u>

合併公司於 108 年 3 月 8 日收購東莞市瀚聯電子科技有限公司係為加強合併公司電子連接線及電子元器件之能力，並降低生產成本。

(二) 移轉對價

現 金	東莞市瀚聯電子 科技有限公司 <u>\$ 6,408</u>
-----	--------------------------------------

(三) 收購日取得之資產及承擔之負債

	東莞市瀚聯電子 科技有限公 <u>司</u>
流動資產	
現金及約當現金	\$ 8,048
應收帳款及其他應收款	1,567
存 貨	348
流動負債	
應付帳款及其他應付款	(922)
	<u>\$ 9,041</u>

(四) 非控制權益

為現時所有權權益，且其持有者有權於清算發生時按比例份額享有企業淨資產 2,712 仟元係依現時所有權工具對被收購者可辨認淨資產之已認列金額所享有之比例份額。

(五) 因收購產生之商譽

	東莞市瀚聯電子 科技有限公 <u>司</u>
移轉對價	\$ 6,408
加：非控制權益	2,712
減：所取得可辨認淨資產之公 允價值	(9,041)
因收購產生之商譽	<u>\$ 79</u>

收購東莞市瀚聯電子科技有限公司產生之商譽，主要係來自控制溢價。此外，合併所支付之對價係包含預期產生之合併綜效、收入成長及未來市場發展，惟該等效益不符合可辨認無形資產之認列條件，故不單獨認列。

因合併所產生之商譽，預期不可作為課稅減除項目。

(六) 取得子公司之淨現金流入

	東莞市瀚聯電子 科技有限公 <u>司</u>
現金支付之對價	\$ 6,408
減：取得之現金及約當現金餘 額	(8,048)
	<u>\$ 1,640</u>

(七) 企業合併對經營成果之影響

自收購日起，來自被收購公司之經營成果如下：

	東莞市瀚聯電子 科技有限公司
營業收入	<u>\$ 2,601</u>
本期淨損	<u>(\$ 5,419)</u>

倘該等企業合併係發生於收購日所屬之會計年度開始日，108年4月1日至6月30日及1月1日至6月30日合併公司擬制營業收入分別為1,140,257仟元及2,183,289仟元，擬制淨利（損）分別為5,638仟元及(34,463)仟元。該等金額無法反映若企業合併於收購當年度開始日完成時，合併公司實際可產生之收入及營運結果，亦不應作為預測未來營運結果之用。

二八、現金流量資訊

(一) 非現金交易

合併公司於108年及107年1月1日至6月30日進行下列非現金交易之投資及籌資活動：

1. 合併公司取得不動產、廠房及設備價款截至108年6月30日暨107年12月31日及6月30日，分別有100,685仟元、39,110仟元及61,730仟元尚未支付，列入其他應付款項下。
2. 合併公司預付設備款截至108年6月30日暨107年12月31日及6月30日分別有75,589仟元、34,440仟元及0仟元尚未支付，列入其他應付款項下。
3. 經股東會決議配發之現金股利於108年及107年6月30日尚未發放（參閱附註二十及二二）。

(二) 來自籌資活動之負債變動

108年1月1日至6月30日

	現金流量		非現金之變動				108年6月30日
	108年1月1日	現金流量	本期新增	攤銷數	匯率影響數	利息費用	
短期借款	\$ 1,047,834	\$ 70,925	\$ -	\$ -	(\$ 529)	\$ -	\$ 1,118,230
租賃負債(附註三)	113,421	(8,935)	11,182	-	1,053	-	116,721
應付公司債(含一年內到期之部分)	287,265	-	-	3,007	-	-	290,272
長期借款(含一年內到期之部分)	294,500	61,000	-	-	-	-	355,500
存入保證金	740	91	-	-	6	-	837
	<u>\$ 1,743,760</u>	<u>\$ 123,081</u>	<u>\$ 11,182</u>	<u>\$ 3,007</u>	<u>\$ 530</u>		<u>\$ 1,881,560</u>

107年1月1日至6月30日

	現金流量		非現金之變動				107年6月30日
	107年1月1日	現金流量	權益組成部分	資產組成部分	攤銷數	匯率影響數	
短期借款	\$ 907,000	(\$ 145,965)	\$ -	\$ -	\$ -	\$ 11,094	\$ 772,129
應付公司債	-	287,890	(8,999)	2,944	2,455	-	284,290
長期借款	231,000	20,000	-	-	-	-	251,000
存入保證金	902	(278)	-	-	-	(126)	498
	<u>\$ 1,138,902</u>	<u>\$ 161,647</u>	<u>(\$ 8,999)</u>	<u>\$ 2,944</u>	<u>\$ 2,455</u>	<u>\$ 10,968</u>	<u>\$ 1,307,917</u>

二九、金融工具

(一) 公允價值資訊－非按公允價值衡量之金融工具

108年6月30日

帳面金額	公允價值			合計
	第1等級	第2等級	第3等級	
金融負債				
按攤銷後成本衡量之金融負債：				
可轉換公司債	\$ 290,272	\$ 301,650	\$ -	\$ 301,650

107年12月31日

帳面金額	公允價值			合計
	第1等級	第2等級	第3等級	
金融負債				
按攤銷後成本衡量之金融負債：				
可轉換公司債	\$ 287,265	\$ 308,550	\$ -	\$ 308,550

107年6月30日

帳面金額	公允價值			合計
	第1等級	第2等級	第3等級	
金融負債				
按攤銷後成本衡量之金融負債：				
可轉換公司債	\$ 284,290	\$ 319,500	\$ -	\$ 319,500

(二) 公允價值資訊－以重複性基礎按公允價值衡量之金融工具

1. 公允價值層級

108年6月30日

	第 1 等 級	第 2 等 級	第 3 等 級	合 計
<u>透過其他綜合損益按公允價值衡量之金融資產</u>				
權益工具投資				
國內未上市(櫃)股票	\$ -	\$ -	\$ 97,017	\$ 97,017
債務工具投資				
應收帳款讓售	\$ -	\$ -	\$ 207,955	\$ 207,955
<u>透過損益按公允價值衡量之金融負債</u>				
衍生工具				
可轉換公司債選擇權	\$ -	\$ -	\$ 1,320	\$ 1,320

107年12月31日

	第 1 等 級	第 2 等 級	第 3 等 級	合 計
<u>透過損益按公允價值衡量之金融資產</u>				
遠期外匯合約	\$ -	\$ 401	\$ -	\$ 401
<u>透過其他綜合損益按公允價值衡量之金融資產</u>				
權益工具投資				
國內未上市(櫃)股票	\$ -	\$ -	\$ 89,345	\$ 89,345
債務工具投資				
應收帳款讓售	\$ -	\$ -	\$ 317,747	\$ 317,747
<u>透過損益按公允價值衡量之金融負債</u>				
衍生工具				
可轉換公司債選擇權	\$ -	\$ -	\$ 1,290	\$ 1,290

107年6月30日

	第 1 等 級	第 2 等 級	第 3 等 級	合 計
<u>透過其他綜合損益按公允價值衡量之金融資產</u>				
權益工具投資				
國內未上市(櫃)股票	\$ -	\$ -	\$ 75,378	\$ 75,378
債務工具投資				
應收帳款讓售	\$ -	\$ -	\$ 107,135	\$ 107,135
<u>透過損益按公允價值衡量之金融負債</u>				
衍生工具				
可轉換公司債選擇權	\$ -	\$ -	\$ 810	\$ 810

108年及107年1月1日至6月30日無第1等級與第2等級公允價值衡量間移轉之情形。

2. 金融工具以第3等級公允價值衡量之調節

108年1月1日至6月30日

金融資產	透過其他綜合損益按公允價值衡量之金融資產			合計
	權益工具	債務工具		
期初餘額	\$ 89,345	\$ 317,747		\$ 407,092
認列於其他綜合損益(透過其他綜合損益按公允價值衡量之金融資產未實現損益)	7,672	-		7,672
處分	-	(109,792)		(109,792)
期末餘額	<u>\$ 97,017</u>	<u>\$ 207,955</u>		<u>\$ 304,972</u>

透過損益按公允價值衡量之金融負債	衍生工具—可轉換公司債選擇權
期初餘額	(\$ 1,290)
認列於損益(其他利益及損失)	(30)
期末餘額	<u>(\$ 1,320)</u>

107年1月1日至6月30日

金融資產	透過損益按公允價值衡量之金融資產			合計
	衍生工具	權益工具	債務工具	
期初餘額	\$ -	\$ 90,868	\$ 90,234	\$ 181,102
本期新增—債務工具	-	-	16,901	16,901
本期新增—發行公司債	522	-	-	522
認列於損益(其他利益及損失)	(522)	-	-	(522)
認列於其他綜合損益(透過其他綜合損益按公允價值衡量之金融資產未實現損益)	-	(6,490)	-	(6,490)
減資退回股款	-	(9,000)	-	(9,000)
期末餘額	<u>\$ -</u>	<u>\$ 75,378</u>	<u>\$ 107,135</u>	<u>\$ 182,513</u>

透過損益按公允價值衡量之金融負債	衍生工具—可轉換公司債選擇權
期初餘額	\$ -
認列於損益(其他利益及損失)	810
期末餘額	<u>\$ 810</u>

3. 第 2 等級公允價值衡量之評價技術及輸入值

金融工具類別	評價技術及輸入值
衍生工具—遠期外匯合約	現金流量折現法：按期末之可觀察遠期匯率及合約所訂匯率估計未來現金流量，並以可反映各交易對方信用風險之折現率分別折現。

4. 第 3 等級公允價值衡量之評價技術及輸入值

金融工具類別	評價技術及輸入值
可轉換公司債選擇權	二元樹可轉債評價模型：同時考量公司債存續期間、可轉債標的股票股價及其波動、轉換價格、無風險利率、風險折現率及可轉債之流動性風險等因素。
國內未上市(櫃)權益投資	現金流量折現法：考量長期收入成長率、長期稅前營業利潤率、加權資金成本率及流動性折價等因素，計算預期可因持有此項投資而獲取收益之現值。
應收帳款讓售	因折現之影響非重大，按原始發票金額衡量公允價值。

(三) 金融工具之種類

	108年6月30日	107年12月31日	107年6月30日
<u>金融資產</u>			
強制透過損益按公允價值 衡量	\$ -	\$ 401	\$ -
按攤銷後成本衡量之金融 資產(註1)	1,988,553	2,098,792	2,098,248
透過其他綜合損益按公允 價值衡量之金融資產			
權益工具投資	97,017	89,345	75,378
債務工具投資			
應收帳款讓售	207,955	317,747	107,135
<u>金融負債</u>			
透過損益按公允價值衡量			
持有供交易	1,320	1,290	810
按攤銷後成本衡量(註2)	2,721,978	2,526,650	2,255,877

註 1：餘額係包括現金及約當現金、應收票據、應收帳款（不含債務工具投資）、其他應收款（不含應收退稅款）、其他金融資產及存出保證金等按攤銷後成本衡量之金融資產。

註 2：餘額係包括短期借款、應付帳款、其他應付款（不含應付薪資及獎金與應付社保費及退休金）、應付公司債、長期借款（包含一年內到期之長期借款）及存入保證金等按攤銷後成本衡量之金融負債。

（四）財務風險管理目的與政策

合併公司主要金融工具包括應收票據、應收帳款、透過其他綜合損益按公允價值衡量之金融資產、應付公司債、租賃負債、應付帳款及借款。

上述金融工具中與營運有關之財務風險包括市場風險（包含匯率風險及利率風險）、信用風險及流動性風險。

1. 市場風險

合併公司之營運活動使合併公司承擔之主要財務風險為外幣匯率變動風險（參閱下述(1)）以及利率變動風險（參閱下述(2)）。

（1）匯率風險

合併公司從事外幣計價之銷貨與進貨交易，因而使合併公司產生匯率變動暴險。合併公司定期評估非功能性貨幣計價之銷售及成本金額之淨風險部位，並據以調節該非功能性貨幣現金持有部位，以達到避險之目的。

合併公司於資產負債表日非按功能性貨幣計價之貨幣性資產與貨幣性負債帳面金額（包含合併財務報表中已沖銷之非功能性貨幣計價之貨幣性項目）參閱附註三三。

匯率之敏感度分析

合併公司主要受到美金、人民幣及日幣匯率波動之影響。

下表詳細說明當各功能性貨幣對各攸關外幣之匯率增加及減少 1%時，合併公司之敏感度分析。1%係為集團內

部向主要管理階層報告匯率風險時所使用之敏感度比率，亦代表管理階層對外幣匯率之合理可能變動範圍之評估。敏感度分析僅包括流通在外之外幣貨幣性項目，並將其期末之換算以匯率變動1%予以調整換算。敏感度分析之範圍包括合併公司對外之應收帳款、應付帳款及合併公司內部對國外營運機構之應收付款項。下表之正數係表示當各功能性貨幣相對於各相關貨幣貶值1%時，將使淨利或權益增加之金額；當各功能性貨幣相對於各相關外幣升值1%時，其對淨利或權益之影響將為同金額之負數。

	美金之影響		人民幣之影響		日幣影響	
	108年	107年	108年	107年	108年	107年
	1月1日至 6月30日	1月1日至 6月30日	1月1日至 6月30日	1月1日至 6月30日	1月1日至 6月30日	1月1日至 6月30日
損益(i)	\$ 282	\$ 1,969	\$ 535	\$ 1,084	(\$ 1,239)	\$ -

(i) 主要源自於合併公司於資產負債表日尚流通在外且未進行現金流量避險之美金、人民幣及日幣計價應收及應付款項。

合併公司於本期對美金匯率敏感度下降，主係美元計價之淨資產減少所致。

合併公司於本期對人民幣匯率敏感度下降，主係人民幣計價之應收帳款減少所致。

合併公司於本期對日幣匯率敏感度上升，主係日幣計價之負債增加所致。

(2) 利率風險

因合併公司內之銀行存款及借款包括固定及浮動利率計息，因而產生利率變動之風險。

合併公司於資產負債表日受利率暴險之金融資產及金融負債帳面金額如下：

	108年6月30日	107年12月31日	107年6月30日
具公允價值利率風險			
—金融資產	\$ 620,561	\$ 741,132	\$ 660,533
—金融負債	1,525,223	1,335,099	1,056,419
具現金流量利率風險			
—金融資產	287,175	298,290	333,699
—金融負債	355,500	294,500	251,000

利率之敏感度分析

下列敏感度分析係依非衍生工具於資產負債表日之利率暴險而決定。對於浮動利率負債，其分析方式係假設資產負債表日流通在外之負債金額於報導期間皆流通在外。合併公司向主要管理階層報告利率時所使用之變動率為利率增加或減少1%，此亦代表管理階層對利率之合理可能變動範圍之評估。

若利率增加1%，在所有其他變數維持不變之情況下，合併公司108年及107年1月1日至6月30日之稅前淨利將分別減少342仟元及增加413仟元，主因為合併公司借款產生之利率變動風險部位。

合併公司於本期對利率之敏感度下降，主因為變動利率淨資產減少。

2. 信用風險

信用風險係指交易對方拖欠合約義務而造成集團財務損失之風險。截至資產負債表日，合併公司可能因交易對方未履行義務造成財務損失之最大信用風險暴險（不考慮擔保品或其他信用增強工具，且不可撤銷之最大暴險金額），主要係來自於合併資產負債表所認列之金融資產帳面金額。

合併公司採行之政策係僅與信譽卓著之對象進行交易，並於必要情形下取得足額之擔保以減輕因拖欠所產生財務損失風險。合併公司透過客戶信用管理辦法建立完整之客戶信用資料檔及其他公開可取得之財務資訊與過往彼此交易記錄來對主要客戶進行評等。合併公司持續監督信用暴險以及交易對方之信

用評等，並透過權責主管複核及核准交易方之信用額度限額來控制信用暴險。

為減輕信用風險，合併公司管理階層指派專責團隊負責授信額度之決定、授信核准及其他監控程序以確保逾期應收款項之回收已採取適當行動。此外，合併公司於資產負債表日會逐一複核應收款項之可回收金額以確保無法回收之應收款項已提列適當減損損失。據此，管理階層認為合併公司信用風險已顯著減少。

合併公司之客戶群廣大且相互無關聯，故信用風險之集中度不高。

3. 流動性風險

合併公司係透過管理及維持足夠部位之現金及約當現金以支應集團營運並減輕現金流量波動之影響。合併公司管理階層監督銀行融資額度使用狀況並確保借款合同條款之遵循。

銀行借款對合併公司而言係為一項重要流動性來源。截至108年6月30日暨107年12月31日及6月30日止，合併公司未動用之融資額度，參閱下列(2)融資額度之說明。

(1) 非衍生金融負債之流動性及利率風險表

非衍生金融負債剩餘合約到期分析係依合併公司最早可能被要求還款之日期，按金融負債未折現現金流量（包含本金及估計利息）編製。因此，合併公司可被要求立即還款之銀行借款，係列於下表最早之期間內，不考慮銀行立即執行該權利之機率；其他非衍生金融負債到期分析係依照約定之還款日編製。

108年6月30日

	要求即付或 短於1個月	1 ~ 3 個月	3個月~1年	1~5年	5年以上
短期借款	\$ 904,243	\$ 215,179	\$ -	\$ -	\$ -
長期借款	530	1,590	74,122	292,511	-
租賃負債	1,745	5,234	13,957	58,758	44,614
應付帳款	154,441	258,756	-	-	-
其他應付款	180,088	363,854	-	-	-
應付公司債	-	-	300,000	-	-
存入保證金	-	-	-	837	-
	<u>\$ 1,241,047</u>	<u>\$ 844,613</u>	<u>\$ 388,079</u>	<u>\$ 352,106</u>	<u>\$ 44,614</u>

租賃負債到期分析之進一步資訊如下：

	短於1年	1~5年	5~10年	10~15年	15~20年	20年以上
租賃負債	<u>\$20,936</u>	<u>\$58,758</u>	<u>\$44,614</u>	<u>\$ -</u>	<u>\$ -</u>	<u>\$ -</u>

107年12月31日

	要求即付或 短於1個月	1~3個月	3個月~1年	1~5年
短期借款	\$ 1,033,310	\$ 15,688	\$ -	\$ -
長期借款	439	878	33,270	271,769
應付帳款	206,118	259,270	-	-
其他應付款	205,943	224,980	-	-
應付公司債	-	-	-	300,000
存入保證金	-	-	-	740
	<u>\$ 1,445,810</u>	<u>\$ 500,816</u>	<u>\$ 33,270</u>	<u>\$ 572,509</u>

107年6月30日

	要求即付或 短於1個月	1~3個月	3個月~1年	1~5年
短期借款	\$ 696,127	\$ 27,350	\$ 50,185	\$ -
長期借款	344	689	2,893	267,319
應付帳款	135,553	294,980	-	-
其他應付款	158,635	358,792	-	-
應付公司債	-	-	-	284,290
存入保證金	-	-	-	498
	<u>\$ 990,659</u>	<u>\$ 681,811</u>	<u>\$ 53,078</u>	<u>\$ 552,107</u>

上述非衍生金融負債之浮動利率金額，將因浮動利率與資產負債表日所估計之利率不同而改變。

(2) 融資額度

	108年6月30日	107年12月31日	107年6月30日
無擔保銀行借款額度 (每年重新檢視)			
— 已動用金額	\$ 1,118,230	\$ 1,047,834	\$ 772,129
— 未動用金額	<u>583,270</u>	<u>699,684</u>	<u>969,141</u>
	<u>\$ 1,701,500</u>	<u>\$ 1,747,518</u>	<u>\$ 1,741,270</u>
有擔保銀行借款額度			
— 已動用金額	\$ 355,500	\$ 294,500	\$ 251,000
— 未動用金額	<u>1,044,500</u>	<u>1,105,500</u>	<u>1,149,000</u>
	<u>\$ 1,400,000</u>	<u>\$ 1,400,000</u>	<u>\$ 1,400,000</u>

合併公司於107年2月5日發行國內第二次可轉換公司債，發行總額300,000仟元整，係由銀行提供擔保。

(五) 金融資產移轉資訊

合併公司讓售應收帳款之相關資訊如下：

交易對象	本期讓售金額	本期已收現金額	截至期末已預支金額	已預支金額 年利率(%)	額 (仟元)
<u>108年1月1日</u>					
<u>至6月30日</u>					
台北富邦銀行	\$ 257,515	\$ 217,015	\$ 81,884	2.8651~3.1607	USD 11,000
元大商業銀行	-	-	-	-	USD 6,000
	<u>\$ 257,515</u>	<u>\$ 217,015</u>	<u>\$ 81,884</u>		
<u>107年1月1日</u>					
<u>至6月30日</u>					
台北富邦銀行	\$ 277,450	\$ 329,903	\$ 53,918	2.6169~2.9281	USD 11,000
元大商業銀行	9,912	9,912	-	2.6000	USD 6,000
	<u>\$ 287,362</u>	<u>\$ 339,815</u>	<u>\$ 53,918</u>		

上述額度可循環使用。

依讓售合約之規定，因商業糾紛（如銷貨退回或折讓等）而產生之損失由合併公司承擔，因信用風險而產生之損失則由該等銀行承擔。合併公司於108年6月30日暨107年12月31日及6月30日均已提供本票美金17,000仟元予該等銀行作為擔保品。

三十、關係人交易

本公司及子公司（係本公司之關係人）間之交易、帳戶餘額、收益及費損於合併時全數予以銷除，故未揭露於本附註。除已於其他附註揭露外，合併公司與其他關係人間之交易如下：

(一) 關係人名稱及其關係

關係人名稱	與合併公司之關係
鼎煜精密工業股份有限公司	實質關係人

(二) 對主要管理階層之獎酬

	108年4月1日 至6月30日	107年4月1日 至6月30日	108年1月1日 至6月30日	107年1月1日 至6月30日
短期員工福利	\$ 6,221	\$ 6,221	\$ 21,523	\$ 21,523
退職後福利	109	109	218	218
	<u>\$ 6,330</u>	<u>\$ 6,330</u>	<u>\$ 21,741</u>	<u>\$ 21,741</u>

董事及其他主要管理階層之薪酬係由薪酬委員會依照個人績效及市場趨勢決定。

三一、質抵押之資產

下列資產業經提供為融資借款及應付公司債等之擔保：

	108年6月30日	107年12月31日	107年6月30日
自有土地	\$ 159,538	\$ 159,538	\$ 159,538
房屋及建築	103,988	107,144	110,609
機器設備	86,485	-	-
其他金融資產			
受限制定期存款	66,494	65,738	73,100
	<u>\$ 416,505</u>	<u>\$ 332,420</u>	<u>\$ 343,247</u>

三二、重大或有負債及未認列之合約承諾

除其他附註所述者外，合併公司於資產負債表日之重大承諾事項及或有事項如下：

(一) 重大承諾

合併公司未認列之合約承諾如下：

	108年6月30日	107年12月31日	107年6月30日
購置不動產、廠房及設備			
人民幣	\$ 5,656	\$ 4,151	\$ 6,733
新台幣	\$ -	\$ 14,270	\$ 118,672

(二) 或有事項

合併公司於107年3月19日接獲原告PULSE ELECTRONICS, INC.,送達之美國加州南區地方法院之起訴狀，原告PULSE ELECTRONICS, INC.,透過美國加州南區地方法院向本公司提出侵犯專利權訴訟，合併公司經法務部門檢索找尋資料後決定向專利審判及上訴委員會(PTAB)提起IPR(Inter Partes Review;多方複審)，在IPR期間同時向美國法官提出暫停審理請求，待IPR立案初審門檻階段有結果且對於合併公司較具體有利時，再向法官陳報繼續重新審理案件。合併公司顧問律師初步評估，原告提起訴訟侵權標的物均屬先前技術公開引證文獻，並非其首先創作的獨有專利，原告並無法提出具體證據證明合併公司侵犯其專利權，亦無法具體舉證本公司之客戶間接將本公司之產品銷售至美國，綜上所述，合併公司應無侵權之虞，對合併公司之業務應無重大影響。

截至本合併財務報告通過發布日止，法院係暫停審理。

三三、具重大影響之外幣資產及負債資訊

以下資訊係按合併公司各個體功能性貨幣以外之外幣彙總表達，所揭露之匯率係指該等外幣換算至功能性貨幣之匯率。具重大影響之外幣資產及負債如下：

108年6月30日

	外	幣	匯	率	帳	面	金	額
<u>金融資產</u>								
<u>貨幣性項目</u>								
美金	\$	40,547	31.0600	(美金：新台幣)	\$	1,259,381		
美金		6,598	6.8747	(美金：人民幣)		204,936		
人民幣		11,841	4.5180	(人民幣：新台幣)		53,500		
<u>金融負債</u>								
<u>貨幣性項目</u>								
美金		43,239	31.0600	(美金：新台幣)		1,343,015		
美金		2,999	6.8747	(美金：人民幣)		93,141		
日幣		277,025	0.2890	(日幣：新台幣)		80,060		
日幣		151,793	0.0093	(日幣：美金)		43,868		

107年12月31日

	外	幣	匯	率	帳	面	金	額
<u>金融資產</u>								
<u>貨幣性項目</u>								
美金	\$	42,930	30.7150	(美金：新台幣)	\$	1,318,593		
美金		6,647	6.86320	(美金：人民幣)		204,161		
人民幣		11,891	4.47530	(人民幣：美金)		53,218		
<u>金融負債</u>								
<u>貨幣性項目</u>								
美金		42,716	30.7150	(美金：新台幣)		1,312,008		
美金		2,180	6.86320	(美金：人民幣)		66,949		
<u>非貨幣性項目</u>								
<u>衍生工具</u>								
美金		6,000		註		401		

107 年 6 月 30 日

	外	幣	匯	率	帳	面	金	額
<u>外幣資產</u>								
<u>貨幣性項目</u>								
美 金	\$	38,112	30.46000	(美金：新台幣)	\$	1,160,882		
美 金		12,153	6.616600	(美金：人民幣)		370,175		
人 民 幣		14,020	0.151135	(人民幣：美金)		64,544		
人 民 幣		17,021	4.603573	(人民幣：新台幣)		78,355		
<u>外幣負債</u>								
<u>貨幣性項目</u>								
美 金		35,693	30.46000	(美金：新台幣)		1,087,213		
美 金		8,109	6.616600	(美金：人民幣)		246,985		
人 民 幣		7,485	0.151135	(人民幣：美金)		34,454		

註：係遠期外匯合約依現金流量折現法所計算之公允價值。

合併公司於 108 年及 107 年 4 月 1 日至 6 月 30 日與 108 年及 107 年 1 月 1 日至 6 月 30 日外幣兌換（損）益（已實現及未實現）分別為 3,564 仟元、10,666 仟元、11,053 仟元及 3,462 仟元，由於外幣交易及集團個體之功能性貨幣種類繁多，故無法按各重大影響之外幣別揭露兌換損益。

三四、附註揭露事項

(一) 重大交易事項及轉投資事業相關資訊：

1. 資金貸與他人。(附表一)
2. 為他人背書保證。(附表二)
3. 期末持有有價證券情形（不包含投資子公司、關聯企業及合資控制部分）。(附表三)
4. 累積買進或賣出同一有價證券之金額達新臺幣 3 億元或實收資本額 20% 以上。(無)
5. 取得不動產之金額達新臺幣 3 億元或實收資本額 20% 以上。(無)
6. 處分不動產之金額達新臺幣 3 億元或實收資本額 20% 以上。(無)
7. 與關係人進、銷貨之金額達新臺幣 1 億元或實收資本額 20% 以上。(附表四)

8. 應收關係人款項達新臺幣 1 億元或實收資本額 20% 以上。(附表五)
9. 從事衍生工具交易。(附註七)
10. 其他：母子公司間及各子公司間之業務關係及重要交易往來情形及金額。(附表六)
11. 被投資公司資訊：(附表七)

(二) 大陸投資資訊：

1. 大陸被投資公司名稱、主要營業項目、實收資本額、投資方式、資金匯出入情形、持股比例、投資損益、期末投資帳面金額、已匯回投資損益及赴大陸地區投資限額。(附表八)
2. 與大陸被投資公司直接或間接經由第三地區所發生下列之重大交易事項，及其價格、付款條件、未實現損益：(附表八)
 - (1) 進貨金額及百分比與相關應付款項之期末餘額及百分比。
 - (2) 銷貨金額及百分比與相關應收款項之期末餘額及百分比。
 - (3) 財產交易金額及其所產生之損益數額。
 - (4) 票據背書保證或提供擔保品之期末餘額及其目的。
 - (5) 資金融通之最高餘額、期末餘額、利率區間及當期利息總額。
 - (6) 其他對當期損益或財務狀況有重大影響之交易事項，如勞務之提供或收受等。

三五、部門資訊

主要營運決策者將各地區之連接器生產銷售單位視為個別營運部門，惟編製財務報告時，合併公司考量下列因素，將該等營運部門彙總視為單一營運部門，故無營運部門資訊之適用。

- (一) 產品性質及製程類似；
- (二) 產品定價策略類似；
- (三) 產品交付客戶之方式類似。

鴻德電子股份有限公司及子公司
資金貸與他人

民國 108 年 1 月 1 日至 6 月 30 日

單位：新台幣千元/外幣千元

附表一

編號	貸出公司	貸與對象	往來項目	是否為關係人	本期最高餘額	期末餘額 (註 3)	實際支金額	利率區間 %	資金貸與性質	業務往來金額	有短期融通資金必要之原因	提列備抵	擔保名稱	對個別對象		與 限 額 (註 1)
														價值	金額	
1	大洋鴻德有限公司	東莞德洋精密橡膠有限公司	其他應收款-關係人	是	\$ 12,970	\$ 12,825	\$ 12,825	2~3	短期融資金之必要	\$ -	營運週轉	\$ -	-	\$ 34,361	\$ 34,361	34,361
2	東莞建冠塑膠電子有限公司	東莞德洋精密橡膠有限公司	其他應收款-關係人	是	69,035	-	-	3.00	業務往來需要	21	-	-	-	108,869	108,869	217,738
2	東莞建冠塑膠電子有限公司	東莞市瀚聯電子科技有限公司	其他應收款-關係人	是	9,041	9,041	9,041	3.00	短期融資金之必要	-	營運週轉	-	-	54,435	54,435	108,869
3	中江鴻德電子有限公司	東莞德洋精密橡膠有限公司	其他應收款-關係人	是	68,874	67,770	43,178	3.00	業務往來需要	132	-	-	-	321,838	321,838	643,676
4	MORNING PARAGON LIMITED	東莞德洋精密橡膠有限公司	其他應收款-關係人	是	25,540	25,255	25,255	3.00	業務往來需要	774	-	-	-	42,951	42,951	42,951

註 1：

(1) 若為業務往來需要，資金貸與他人以貸出公司最近一期經會計師查核或核閱財務報表淨值 40% 為資金貸與總額限額，如與貸出公司直接及間接持有表決權股份百分之百之公司間從事資金貸與，則以最近一期貸出公司或持股百分之百之最終母公司（取孰高）經會計師查核或核閱財務報表淨值 50% 為資金貸與總額限額。

(2) 若為短期融通資金之必要，資金貸與他人以貸出公司最近一期經會計師查核或核閱財務報表淨值 20% 為資金貸與總額限額，如與貸出公司直接及間接持有表決權股份百分之百之公司間從事資金貸與，則以最近一期貸出公司或持股百分之百之最終母公司（取孰高）經會計師查核或核閱財務報表淨值 40% 為資金貸與總額限額。

註 2：

(1) 對單一企業貸與，若為業務往來需要，資金貸與他人以貸出公司最近一期經會計師查核或核閱財務報表淨值 20% 為資金貸與總額限額，如與貸出公司直接及間接持有表決權股份百分之百之公司間從事資金貸與，則以最近一期貸出公司或持股百分之百之最終母公司（取孰高）經會計師查核或核閱財務報表淨值 50% 為資金貸與總額限額。

(2) 對單一企業貸與，若為短期融通資金之必要，資金貸與他人以貸出公司最近一期經會計師查核或核閱財務報表淨值 10% 為資金貸與總額限額，如與貸出公司直接及間接持有表決權股份百分之百之公司間從事資金貸與，則以最近一期貸出公司或持股百分之百之最終母公司（取孰高）經會計師查核或核閱財務報表淨值 40% 為資金貸與總額限額。

註 3：於編製本合併財務報表時，業已合併沖銷，並按資產負債表日之匯率換算新台幣金額。

註 4：108 年 6 月 30 日資金貸與當期利息總額說明情形如下：

東莞德洋精密橡膠有限公司：當期資金貸與利息總額為 1,091 仟元。

東莞市瀚聯電子科技有限公司：當期資金貸與利息總額為 5 仟元。

湧德電子股份有限公司及子公司
為他人背書保證

民國 108 年 1 月 1 日至 6 月 30 日

附表二

單位：新台幣千元／外幣仟元

編號	背書保證者公司名稱	被背書保證公司名稱	保單名稱	對保對象名稱	對保金額(註 1)	業本保額(註 1)	本期最高保額(註 3)	期末保額(註 3)	書實額(註 3)	實際支金額(註 2)	以財產擔保之金額	累計背書保證金額佔當期財務報表淨值之比率	背書保證最高額(註 1)	屬母子公司對母子公司背書保證	屬子公司對母子公司背書保證	屬對大陸地區背書保證
0	湧德電子股份有限公司	All First International Co., Ltd. Morning Paragon Limited 洋精密股份有限公司	註 4 註 4	\$ \$	淨值 100% 2,566,841 淨值 20% 513,368	\$ 及 USD 28,500 100,000	USD 19,000 100,000	USD 19,000 100,000	\$ -	310,600 -	- -	23% 4%	\$ 2,566,841 淨值 40% 1,026,736	是 是	- -	- -

註 1：

(1) 被背書保證對象為與湧德電子股份有限公司有業務往來之公司，背書保證之總額不得超過湧德電子股份有限公司最近一期經會計師查核或核閱財務報表淨值 40%，對單一企業背書保證總額，以不超過湧德電子股份有限公司淨值 20%。

(2) 被背書保證對象為湧德電子股份有限公司直接及間接持有表決權股份百分之百之公司，背書保證總額以不超過湧德電子股份有限公司最近一期經會計師查核或核閱財務報表淨值 100%。對單一企業背書保證總額，以不超過湧德電子股份有限公司淨值 100%。

註 2：截至 108 年 6 月 30 日止，關係人因湧德電子股份有限公司之背書保證而向金融機構融資情形如下：

All First International Co., Ltd.：當期利息支出總額 5,286 仟元。

Morning Paragon Limited：當期利息支出總額 0 元。

德洋精密股份有限公司：當期利息支出總額 0 元。

註 3：係共用總額。

註 4：直接及間接對公司持有表決權之股份超過 50% 之公司。

註 5：於編制本合併財務報表時，業已合併沖銷。

湯德電子股份有限公司及子公司

期末持有有價證券情形

民國 108 年 6 月 30 日

附表三

單位：新台幣仟元，惟除股數為仟股

持有之公司	有價證券種類	有價證券名稱	與發行人之關係	帳列科目	期股	數	帳面金額	持股比例%	公允價值	備註
湯德電子股份有限公司	福潤投資股份有限公司	本公司董事長為該公司之法人代表	透過其他綜合損益按公允價值衡量之金融資產—非流動			1,743	\$ 15,685	10.53	\$ 15,685	
	湧富投資股份有限公司	本公司監察人為該公司法人代表	"			2,000	15,347	10.64	15,347	
	湧創投資股份有限公司	本公司監察人為該公司法人代表	"			4,000	62,488	10.13	62,488	
	鼎煜精密工業股份有限公司	本公司董事長為該公司法人代表	"			725	3,497	16.22	3,497	

註：上述有價證券投資均未設質。

鴻德電子股份有限公司及子公司
與關係人進、銷貨之金額達新台幣1億元或實收資本額20%以上
民國108年1月1日至6月30日

附表四

單位：新台幣千元

進(銷)貨之公司	交易對象名稱	關係	交易情形		交易條件與一般交易原及		應收(付)票據、帳款	備註	
			進(銷)貨金額	佔總進(銷)貨之比率%	信託	信託			佔總應收(付)票據、帳款之比率%
鴻德電子股份有限公司	All First International Co., Ltd.	鴻德電子股份有限公司之孫公司	進	\$ 1,976,275	100%	次月結45天	註2	(\$ 975,352)	註1
All First International Co., Ltd.	鴻德電子股份有限公司 中江鴻德電子有限公司 東莞建冠塑膠電子有限公司	最終母公司 聯屬公司 聯屬公司	銷	(1,976,275)	(95%)	次月結45天	"	975,352	"
			進	1,664,088	79%	次月結90天	"	(157,700)	"
東莞建冠塑膠電子有限公司	All First International Co., Ltd.	聯屬公司	進	343,337	16%	次月結90天	"	(56,088)	"
			銷	(343,337)	(91%)	次月結90天	"	56,088	"
中江鴻德電子有限公司	All First International Co., Ltd.	聯屬公司	銷	(1,664,088)	(96%)	次月結90天	"	157,700	"

註1：於編製本合併財務報表時，業已合併沖銷。

註2：與一般交易無顯著不同。

湧德電子股份有限公司及子公司

應收關係人款項達新台幣 1 億元或實收資本額 20% 以上

民國 108 年 6 月 30 日

附表五

單位：新台幣仟元

帳列應收款項之公司	交易對象名稱	關係人	應收關係人款項餘額(註 1)	週轉率	逾期應收金額	收關處		應收關係人款項式()	應收項回註	關係人後額()	提損	列失	備金	抵額
						額	處							
All First International Co., Ltd.	湧德電子股份有限公司	最終母公司	975,352	4.08 次	\$	-			\$	217,706	\$			-
中江湧德電子有限公司	All First International Co., Ltd.	聯屬公司	157,700	18.47 次	-					157,700				-

註 1：於編製本合併財務報表時，業已合併沖銷。

註 2：係 108 年 7 月 1 日至 8 月 5 日收回金額。

湧德電子股份有限公司及子公司
 母子公司間及各子公司間之業務關係及重要交易往來情形及金額

民國 108 年 1 月 1 日至 6 月 30 日

附表六

單位：新台幣及外幣仟元

編號	交易人稱	交易往來對象	與交易人之關係	交易科目	交易往來情形		佔合併總資產或總營業收入之比率(%)
					金額(註1)	條件(註2)	
0	湧德電子股份有限公司	All First International Co., Ltd. Morning Paragon Limited 及德洋精密股份有限公司	母公司對孫公司 母公司對子公司及孫公司	背書保證 背書保證	USD 19,000 100,000	- -	10% 2%
1	All First International Co., Ltd.	湧德電子股份有限公司	孫公司對母公司	銷貨收入	1,976,275	係以逐筆議價決定，銷貨後次月結 45 天內	91%
1	All First International Co., Ltd.	中江湧德電子有限公司	聯屬公司	應收帳款	975,352	收帳	17%
1	All First International Co., Ltd.	中江湧德聯網電子有限公司	聯屬公司	銷貨收入	49,006	係以逐筆議價決定，銷貨後次月結 90 天內	2%
1	All First International Co., Ltd.	中江湧德聯網電子有限公司	聯屬公司	應收帳款	40,468	收帳	1%
2	東莞建冠塑膠電子有限公司	All First International Co., Ltd.	聯屬公司	銷貨收入	55,039	係以逐筆議價決定，銷貨後次月結 150 天內	3%
2	東莞建冠塑膠電子有限公司	All First International Co., Ltd.	聯屬公司	應收帳款	10,071	收帳	-
2	東莞建冠塑膠電子有限公司	All First International Co., Ltd.	聯屬公司	銷貨收入	343,337	係以逐筆議價決定，銷貨後次月結 90 天內	16%
2	東莞建冠塑膠電子有限公司	All First International Co., Ltd.	聯屬公司	應收帳款	56,088	收帳	1%
3	東莞建冠塑膠電子有限公司	東莞市瀚聯電子科技有限公司	聯屬公司	其他應收款	9,041	資金融通(含應收利息)	-
3	東莞建冠塑膠電子有限公司	All First International Co., Ltd.	聯屬公司	銷貨收入	1,664,088	係以逐筆議價決定，銷貨後次月結 90 天內	76%
3	東莞建冠塑膠電子有限公司	All First International Co., Ltd.	聯屬公司	應收帳款	157,700	收帳	3%
3	東莞建冠塑膠電子有限公司	東莞建冠塑膠電子有限公司	聯屬公司	銷貨收入	59,679	係以逐筆議價決定，銷貨後次月結 90 天內	3%
3	東莞建冠塑膠電子有限公司	東莞建冠塑膠電子有限公司	聯屬公司	應收帳款	53,683	收帳	1%
4	東莞湧德電子有限公司	東莞德洋精密橡膠有限公司	聯屬公司	其他應收款	43,178	資金融通(含應收利息)	1%
4	東莞湧德電子有限公司	東莞建冠塑膠電子有限公司	聯屬公司	銷貨收入	31,561	係以逐筆議價決定，銷貨後次月結 90 天內	1%
4	東莞湧德電子有限公司	東莞建冠塑膠電子有限公司	聯屬公司	銷貨收入	43,779	係以逐筆議價決定，銷貨後次月結 90 天內	2%
5	大洋湧德有限公司	東莞德洋精密橡膠有限公司	聯屬公司	採用權益法之投資(增資)	11,810	收帳	-
6	MorningParagon Limited	東莞德洋精密橡膠有限公司	聯屬公司	其他應收款	(USD 400)	資金融通(含應收利息)	-
6	MorningParagon Limited	東莞德洋精密橡膠有限公司	聯屬公司	其他應收款	12,825	資金融通(含應收利息)	-
6	MorningParagon Limited	東莞德洋精密橡膠有限公司	聯屬公司	其他應收款	25,255	資金融通(含應收利息)	-

母子公司間業務關係：

湧德電子股份有限公司及莫德電子股份有限公司主要係從事電子材料買賣及國際貿易等；東莞建冠塑膠電子有限公司、中江湧德電子有限公司及東莞德洋精密橡膠有限公司主係從事電子零件製造，中江湧德聯網電子有限公司主係從事電子零件買賣，另 Global Connection (Samoa) Holding Inc.、Sunderland Inc.、San Francisco Inc. 及大洋湧德有限公司係從事轉投資控股公司；All First International Co., Ltd. 係貿易及接單公司；東莞市艾特捷智能科技有限公司主係從事零件加工及自動設備開發；東莞湧德電子科技有限公司主係從事電子零件研發及銷售；東莞市瀚聯電子科技有限公司主係從事電子連接線及電子產品銷售及製造。

註 1：此附表僅揭露單向交易資訊，於編製本合併財務報表時，業已合併沖銷。

註 2：交易往來金額佔合併總營收或總資產比率之計算，若屬資產負債科目者，以期末餘額佔合併總資產之方式計算；若屬損益科目者，以期中累積金額佔合併總營收之方式計算。

湧德電子股份有限公司及子公司
被投資公司資訊、所在地區...等相關資訊
民國 108 年 1 月 1 日至 6 月 30 日

附表七

(除股數為仟股外，以仟元為單位)

投資公司名稱	被投資公司名稱	所在地區	主要營業項目	原股本	投資金額		期末 數比 率 %	持 帳 面 金 額	有被 投資 公司 額本	被投 資公 司本 期損 益	認列 之損 益	註
					去 年 末 期	年 底						
湧德電子股份有限公司	Global Connection (Samoa) Holding Inc. 湧德電子股份有限公司 德洋精密股份有限公司	薩摩亞 台 台	控 股 電子材料製造及銷售 電子零件買賣	\$ 1,586,824 (USD 51,089)	\$ 1,648,238 (USD 51,089)	51,089	100	\$ 2,661,956	\$ 69,019	\$ 69,019	69,019	註 1 及 2
				75,000	75,000	7,500	50	3,941	(18,570)	(9,268)	9,268	註 1 及 2
				86,700	86,700	8,670	51	43,810	(33,496)	(17,083)	17,083	註 1 及 2
Global Connection (Samoa) Holding Inc.	Sunderland Inc.	模里西斯	控 股	436,828 (USD 14,064)	431,976 (USD 14,064)	14,064	100	558,325	(58,894)	(58,894)	58,894	註 1 及 2
				855,268 (USD 27,536)	845,768 (USD 27,536)	27,536	100	1,596,707	104,975	104,975	104,975	註 1 及 2
				310,600 (USD 10,000)	307,150 (USD 10,000)	10,000	100	506,901	23,092	23,092	22,998	註 1 及 2
德洋精密股份有限公司	大洋湧德有限公司	薩摩亞	控 股	115,264 (USD 3,711)	113,983 (USD 3,711)	4,438	100	41,448	(28,159)	(28,159)	28,159	註 1 及 2
大洋湧德有限公司	Morning Paragon Limited Million Like Limited	薩摩亞 香 港	貿易/接單公司 貿易/接單公司	46,590 (USD 1,500)	46,073 (USD 1,500)	1,500	100	41,674	503	503	499	註 1 及 2
				(HKD -)	392 (HKD 100)	(註 3)	(註 3)	-	-	-	-	註 1 及 2

註 1：相關投資損益認列係以被投資公司同期間之財務報表為依據。

註 2：於編製本合併財務報表時，業已合併沖銷。

註 3：已於 108 年 4 月完成清算，註銷公司登記，請詳附註 (十一)。

湧德電子股份有限公司及子公司
大陸投資資訊

民國 108 年 1 月 1 日至 6 月 30 日

附表八

單位：新台幣千元／外幣千元

大陸被投資公司名稱、主要營業項目、實收資本額、投資方式、資金匯出入、持股比例、投資損益、投資帳面價值及匯回投資損益情形：

大陸被投資公司名稱	主要營業項目	實收資本額	投資方式 (註 2)	本 期 匯 出 或 收 回 金 額		本 期 初 自 本 台 灣 匯 出 累 積 金 額	本 期 末 自 本 台 灣 匯 出 累 積 金 額	本 公 司 直 接 或 間 接 持 有 之 股 份 比 例 %	本 期 被 投 資 公 司 損 益	本 期 認 損 損 益 列 示 (註 1)(二)(2)	期 末 面 積 值	資 截 至 本 期 止 已 回 收 之 金 額
				出	收							
東莞冠德塑膠電子有限公司	電子零件製造及銷售	\$ 463,399 (HKD 116,432)	(一)(1)	\$ -	\$ -	\$ 405,981 (HKD 12,647 及 USD 12,000)	\$ 405,981 (HKD 12,647 及 USD 12,000)	100	60,429	60,730	543,742	\$ -
中江湧德電子有限公司	電子零件製造及銷售	935,975 (USD 29,000)	(二)(2)	-	-	833,835 (USD 27,603)	833,835 (USD 27,603)	100	108,309	104,975	1,596,667	-
中江湧德聯網電子有限公司	電子零件買賣	2,476 (RMB 500)	(二)(3)	-	-	- (註 3)	-	100	1,943	1,943	26,602	-
東莞德洋精密橡膠有限公司	電子零件製造及銷售	76,252 (USD 2,500)	(一)(4)	11,810 (USD 400)	-	58,924 (USD 1,942)	70,734 (USD 2,342)	51	28,780	14,678	7,145	-
東莞湧德電子科技有限公司	電子零件研發	16,125 (USD 500)	(一)(1)	-	-	15,871 (USD 502)	15,871 (USD 502)	100	1,836	1,836	14,561	-
東莞市艾特捷智能科技有限公司	自動化設備之開發	44,753 (RMB 10,000)	(二)(5)	-	-	- (註 4)	-	60	11,596	6,958	19,589	-
東莞市瀚聯電子科技有限公司	電子連接線及電子產品製造及銷售	9,154 (RMB 2,000)	(二)(5)	-	-	- (註 4)	-	70	5,632	3,794	2,574	-

註 1：本期認列投資損益欄中

- (一) 若屬籌備中，尚無投資損益者，應予註明。
- (二) 投資損益認列基礎分為下列三種，應予註明。

- (1) 經與中華民國會計師事務所合作關係之國際性會計師事務所核閱之財務報表。
- (2) 經台灣母公司簽證會計師核閱之財務報表。
- (3) 其他。

註 2：投資方式區分為下列三種，標示種類別即可：

- (一) 直接赴大陸地區從事投資。
- (二) 透過第三地區公司再投資大陸（請註明該第三地區之投資公司）。
 - (1) 透過第三地區公司（Global Connection (Samoa) Holding Inc.轉投資 Sunderland Inc.）再投資大陸。
 - (2) 透過第三地區公司（Global Connection (Samoa) Holding Inc.轉投資 San Francisco Inc.）再投資大陸。
 - (3) 透過第三地區公司（Global Connection (Samoa) Holding Inc.轉投資 San Francisco Inc.再投資中江湧德電子有限公司）再轉投資。
 - (4) 透過第三地區公司（大洋湧德有限公司）再投資大陸。
 - (5) 透過第三地區公司（Global Connection (Samoa) Holding Inc.轉投資 San Francisco Inc.再投資東莞冠德塑膠電子有限公司）再轉投資。
- (三) 其他方式。

註3：中江湧德聯網電子有限公司係由中江湧德電子有限公司直接投資，非由台灣匯出之投資金額。
 註4：東莞市艾特捷智能科技公司及東莞市瀚聯電子科技有限公司係由東莞冠建冠塑膠電子有限公司直接投資，非由台灣匯出之投資金額。
 註5：於編制本合併財務報表時，業已合併沖銷。

赴大陸地區投資限額：

本 期 大 陸 地 區 累 計 自 台 灣 匯 出 金 額	\$1,326,421	出 經 濟 部 投 資 審 查 會 核 准 投 資 金 額	依 經 濟 部 投 資 審 查 會 規 定 赴 大 陸 地 區 投 資 限 額
		\$1,418,521	\$1,570,019

單位：新台幣千元

註：依經審字第09704604680號令，依合併股權淨值百分之六十計算。

與大陸投資公司直接或間接經由第三地區事業所發生之重大交易事項：

一、進貨金額及百分比與相關應付款項之期末餘額及百分比：

關 係 人 名 稱	本 公 司 與 關 係 人 之 關 係	交 易 類 型	金 額	佔 總 之 比 率	交 貨 % 價	交 易 格 格	付 款 條 件	條 件 與 一 般 交 易 條 件 之 差 異	應 收 (付) 票 據 、 帳 款 、 帳 項	比 率 (%)	未 實 現 利 益
東莞冠建冠塑膠電子有限公司	湧德電子股份有限公司 曾孫公司	進 貨	(\$ 343,337)	(17)		逐 筆 核 價	次 月 結 90 天	—	(\$ 56,088)	(26)	\$ 597
中江湧德電子有限公司	"	進 貨	(1,664,088)	(83)		逐 筆 核 價	次 月 結 90 天	—	(157,700)	(74)	12,482

單位：新台幣千元

註：係為中江湧德電子有限公司及東莞冠建冠塑膠電子有限公司對 All First International Co., Ltd. 之收款條件，然湧德電子股份有限公司對 All First International Co., Ltd. 之付款條件為次月結 45 天。

- 二、銷貨金額及百分比與相關應收款項之期末餘額及百分比：無。
- 三、財產交易金額及其所產生之損益數額：無。
- 四、票據背書保證或提供擔保品之期末餘額及其目的：附表二。
- 五、資金融通之最高餘額、期末餘額、利率區間及當期利息總額：附表一。
- 六、其他對當期損益或財務狀況有重大影響之交易事項，如債務之提供或收受等：無。